

Instituto de Estudios Turísticos



**FAMILITUR**

Encuesta de Movimientos  
Turísticos de los Españoles

Informe anual 2007

# ANDALUCÍA



Catálogo general de publicaciones oficiales  
<http://www.060.es>



**MINISTERIO  
DE INDUSTRIA, TURISMO  
Y COMERCIO**  
**SUBSECRETARÍA**  
**SECRETARÍA GENERAL TÉCNICA**  
DIVISIÓN DE INFORMACIÓN,  
DOCUMENTACIÓN Y  
PUBLICACIONES  
CENTRO DE PUBLICACIONES

Paseo de la Castellana, 160. 28071 Madrid  
Tels: 91.349 51 29 / 4968 / 4000  
Fax.: 91.349 44 85  
[www.mityc.es](http://www.mityc.es)

---

D.L.: M-48613-2008  
NIPO: 701-08-098-4  
Papel:  
Exterior: Estucado mate (70.100/250)  
Interior: Offset (21.30/100)  
(Certificados EFC y FSC)  
Impresión:  
Gabinete de Reprografía y Diseño  
de la Sec.<sup>ª</sup> de Estado de Comercio  
ECPMITYC: 200/1108  
EUAEVF: 0,00 €

---

## Índice de la publicación

|  | <u>Página</u> |
|--|---------------|
| <b>Resumen.....</b>  | <b>3</b>      |
| <b>1. Introducción .....</b>   | <b>5</b>      |
| <b>2. La comunidad de Andalucía como destino de<br/>los viajes de los residentes en España .....</b> | <b>6</b>      |
| <b>3. Referencias metodológicas .....</b>  | <b>17</b>     |
| <b>4. Tablas de resultados .....</b>   | <b>21</b>     |

---

## Resumen

- ✓ De acuerdo con la estadística de Movimientos Turísticos de los residentes en España (FAMILITUR), al igual que en años anteriores, durante el año 2007 Andalucía fue la comunidad autónoma de destino del mayor número de viajes de los residentes en España, un total de **27,9 millones de viajes**. Respecto al año anterior el número de viajes con destino Andalucía se incrementó un 0,2%.
- ✓ Los 27,9 millones de viajes a Andalucía generaron un total de **130,4 millones de pernoctaciones** (prácticamente la misma cifra que en 2006), siendo la **estancia media de 4,7 noches por viaje**.
- ✓ Los principales **mercados de origen** fueron la propia **Andalucía** (71,3%) y la **Comunidad de Madrid** (9,3%).
- ✓ Durante el año 2007, el **27,3% de los viajes** que recibió Andalucía se realizaron **en periodos vacacionales y festivos**.
- ✓ Los viajes tuvieron una distribución **estacional**, concentrándose el 38,8% en la temporada de **verano** (junio a septiembre).
- ✓ El **medio de transporte** más utilizado para acceder al destino fue el **coche**, elegido por un 81,8% de los turistas.
- ✓ Por lo que se refiere al **motivo principal** declarado por los turistas residentes para viajar a Andalucía, un 49,1% de ellos declararon viajar por motivos de **ocio, recreo y vacaciones**, seguido de la **visita a familia o amigos** (23,6%) y los viajes por motivo de **trabajo o negocios** (17,1%).

- 
- ✓ **El 82,4% de los viajes** a Andalucía en 2007, **se efectuaron sin ningún tipo de reserva previa**. La fórmula del paquete turístico se utilizó en el 1,8% de los viajes.
  - ✓ En el **36,3% de los viajes con destino Andalucía** realizados por los residentes, se utilizó la **vivienda de familiares o amigos**, siendo el **hotelero** el alojamiento empleado en el **20,9%** de los viajes.
  - ✓ La planificación del viaje a través de **Internet** se realizó **en el 12% de los casos**: en el 93,2% de las ocasiones para buscar información, en el 63,9% para efectuar una reserva y en el 21,2% para realizar el pago final.
  - ✓ Las **actividades más habituales** en los viajes a Andalucía de los residentes en España fueron **ir de compras** (en el 71% de los viajes), **pasear por el campo** (54%), el ir a la **playa** (51,7%), realizar **visitas culturales** (47%), **visitar a familiares** o amigos (44,7%), salir de copas (41,8%) y las actividades gastronómicas (38,6%).
  - ✓ El grado de **fidelidad** de los turistas fue elevado, ya que en un **88%** de los viajes a Andalucía **se repite visita**.

---

## 1. Introducción

Se presenta en este informe un repaso a los principales resultados para el año 2007 de la comunidad de Andalucía como destino de los viajes de los residentes en España, obtenidos a partir de la Encuesta de Movimientos Turísticos de los Españoles (Familitur). No será objeto de análisis, por tanto, la comunidad de Andalucía como origen<sup>1</sup> de viajes a otras comunidades autónomas o al extranjero.

En el epígrafe 2 se detallan las características básicas del conjunto de viajes con destino en la comunidad de Andalucía para el año 2007, prestando especial atención a las principales características de los mismos.

Se incluye en el epígrafe 3 una breve nota metodológica sobre la Encuesta de Movimientos Turísticos de los Españoles (Familitur).

Por último, se ha introducido un anexo de tablas que recoge las principales variables analizadas en el texto.

---

<sup>1</sup> Para más información sobre los viajes con origen en la comunidad de Andalucía consultar el Informe Nacional de Familitur 2007.

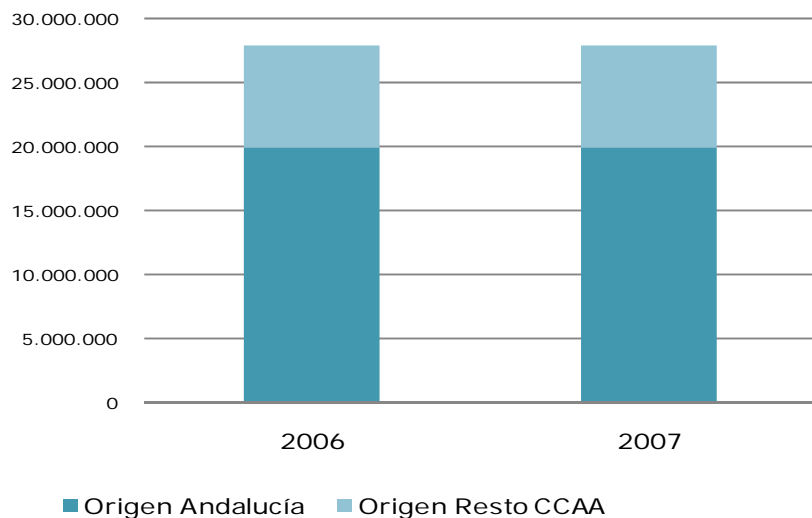
## 2. La comunidad de Andalucía como destino de viajes de residentes en España

*En el año 2007 se realizaron 27,9 millones de viajes con destino Andalucía*

Andalucía se sitúa, como en años anteriores, en el 2007 como el principal destino receptor de los viajes con pernoctación realizados por los residentes en España dentro de nuestro país, comunidad que con un total de 27.855.906 viajes, representa el 19% del total de los realizados con destino en el territorio nacional.

La comunidad recibió 44.512 viajes más que durante el año 2006, lo que supone un ligero aumento del 0,2% con respecto a ese año.

**Evolución del número de viajes de turistas nacionales a Andalucía, por origen**  
Años 2006 y 2007



Fuente: IET. Movimientos Turísticos de los Españoles (Familitur)

*El 69% de los viajes con destino Andalucía se realizaron en periodos vacacionales y fines de semana*

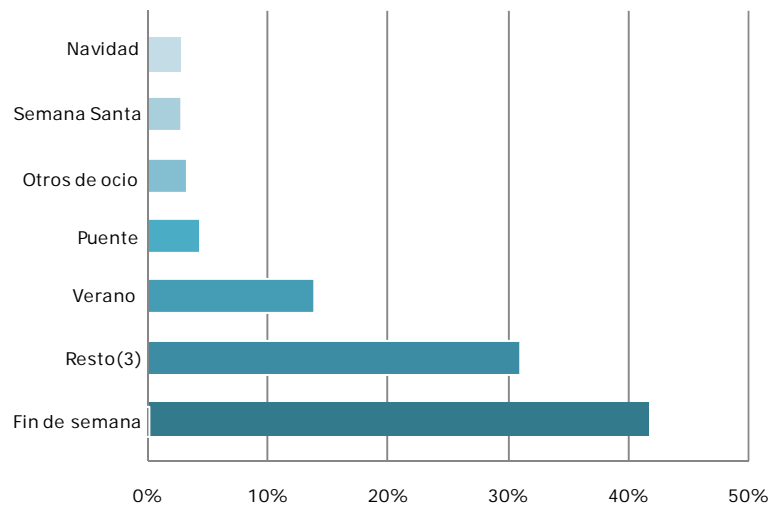
Del conjunto total de viajes nacionales que recibió Andalucía durante el año 2007, el 27,3% se realizaron en periodos vacacionales y festivos<sup>2</sup> (7.602.602) y un 41,7% fueron viajes de fin de semana (11.620.948). El 31% restantes

<sup>2</sup> Los viajes en periodos vacacionales y festivos incluyen: viajes de vacaciones de verano, viajes de Semana Santa, viajes de Navidad, viajes de puente y otros viajes de ocio.

(8.632.356 millones de viajes) se produjeron fuera de estos concurridos periodos, motivado principalmente por los viajes de negocio y estudios a esta comunidad.

Entre los viajes vacacionales y festivos, los de vacaciones de verano (junio a septiembre) tuvieron el mayor peso (13,9% sobre el total), seguidos de lejos por el resto: viajes de puente (4,4%), Semana Santa y Navidad (2,9 y 2,8% respectivamente) y otros viajes de ocio (3,3%).

**Viajes a Andalucía según el tipo de viaje**  
Año 2007



Fuente: IET. Movimientos Turísticos de los Españoles (Familitur)

**Los principales mercados de origen fueron la propia Andalucía (71,3% de los viajes) y Madrid (9,3%)**

En cuanto a **mercados emisores**, son los propios andaluces los que generan el mayor número de **viajes** a Andalucía, representando el 71,3% del total de viajes que recibe la comunidad. El segundo mercado en importancia, y a una gran distancia, lo constituyen los madrileños, ya que esta comunidad es el lugar de origen de un total de 2.587.924 viajes, lo que significa un 9,3% de los viajes recibidos. Este ranking es el mismo que se registró en el año 2006.

<sup>3</sup> Incluye viajes de trabajo, recurrentes de trabajo, estudios, recurrentes de estudios, visita a familia o amigos, salud, práctica deportiva, religiosos, gestiones y otros de ocio.



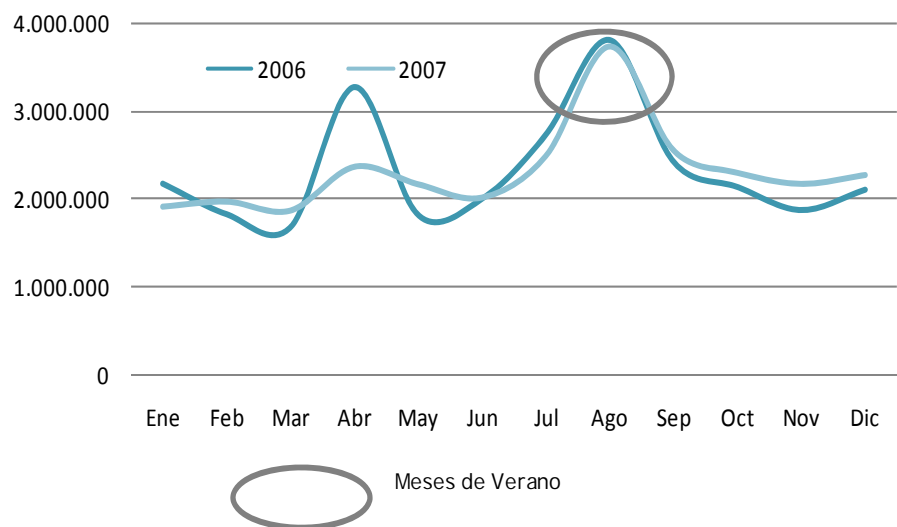
Los viajes de **fin de semana** los monopolizan casi en su práctica totalidad los andaluces, ya que el 87% proceden de la propia comunidad.

*El mes de agosto concentró el 13,4% de los viajes del año*

Los viajes tuvieron una distribución **estacional**, concentrándose el 38,8% en la temporada de verano (junio a setiembre) siendo agosto el mes más elegido por los residentes en España para viajar a Andalucía, con un peso del 13,4% sobre el conjunto del año. Los siguientes meses con mayor peso fueron septiembre con el 9,2%, julio con el 8,9% de los viajes y abril con el 8,5% (mes en que se celebró la Semana Santa).

En comparación con el año 2006, disminuyeron considerablemente los viajes de Semana Santa y septiembre adelanta a julio en número de viajes realizados. Se observa en general una distribución más homogénea de los viajes a lo largo del año 2007 con respecto al año anterior (exceptuando el habitual despunte de agosto).

**Viajes a Andalucía, por meses.**  
Años 2006 y 2007

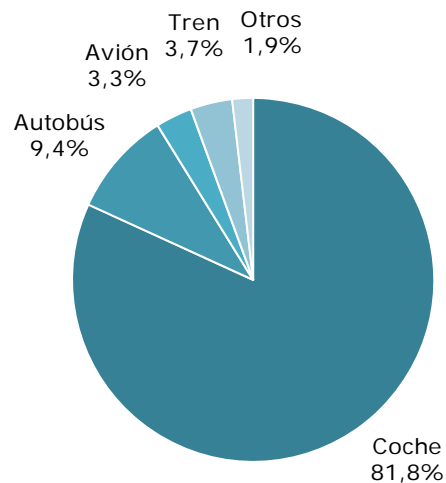


Fuente: IET. Movimientos Turísticos de los Españoles (Familitur)

**El coche fue el medio de transporte utilizado en el 81,7% de los viajes a Andalucía**

El **medio de transporte** más utilizado para acceder al destino fue el coche, elegido en un 81,8% de los viajes, seguido del autobús (9,4%), el tren (3,7%) y el avión (3,3%), distribución coherente con el hecho de que más de la mitad de los viajes proceden de la propia comunidad.

**Viajes con destino Andalucía según medio de transporte utilizado**  
Año 2007



Fuente: IET. Movimientos Turísticos de los Españoles (Familitur)

Con respecto al año 2006, los viajes en coche se mantienen prácticamente constantes, aumentan los viajes realizados en avión, barco y otros, y disminuyen los de otros medios de transporte como el tren y el autobús.

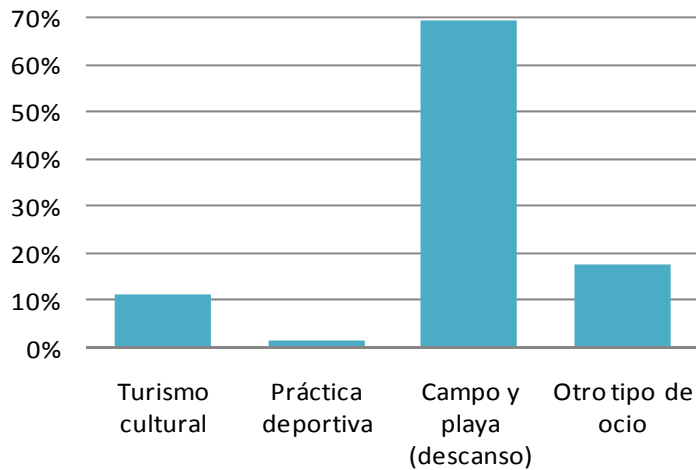
**El motivo ocio, recreo y vacaciones motivó el 49,1% de los viajes con destino Andalucía**

En cuanto al **motivo del viaje**, el 49,1% (13,7 millones) de los viajes de los residentes en España con destino en Andalucía son viajes por motivos relacionados con **ocio, recreo o vacaciones**. El principal motivo de ocio y recreo es el *descanso en el campo o en la playa* en un 69,1% de los viajes por ocio; el *turismo cultural* es la razón del 11,5% de los viajes, y *otros tipos de ocio* para el 17,9% de los mismos. Esta distribución de motivos se mantiene en comparación a la de años anteriores, aunque cae dos

puntos el turismo cultural a favor de la razón de campo y playa con respecto a 2006.

*Casi el 70% de los viajes de ocio fueron viajes para disfrutar del campo o la playa*

### Viajes a Andalucía por motivo ocio/ recreo/vacaciones Año 2007

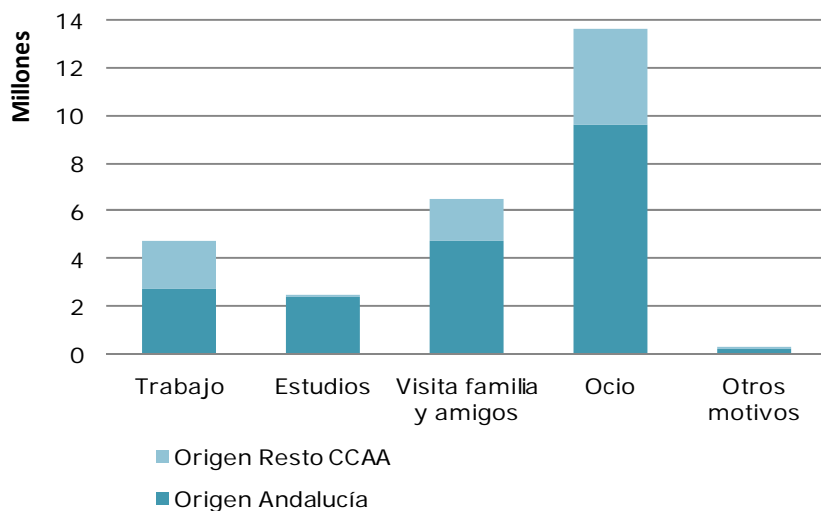


Fuente: IET. Movimientos Turísticos de los Españoles (Familitur)

El segundo motivo con más peso es aquel relacionado con la visita a **familiares** o **amigos**, representando un 23,6% del total de motivos. El motivo de **trabajo/negocios** fue el tercero en importancia con un peso del 17,1% de los viajes.

### Viajes a Andalucía según motivos del viaje, por origen Año 2007

*El 41,6% de los viajes por trabajo a Andalucía procedió de otras comunidades*

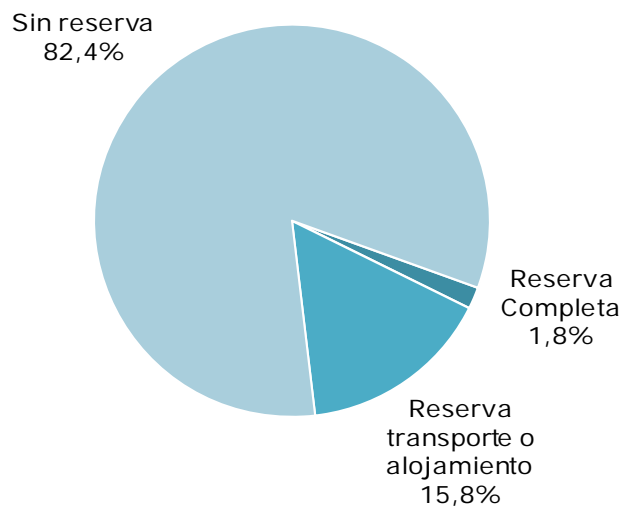


Fuente: IET. Movimientos Turísticos de los Españoles (Familitur)

Como se puede observar en el gráfico, el peso de los viajes procedentes de Andalucía o del resto de comunidades fue distinto para cada motivo de viaje. Mientras que en los viajes por motivo de estudios sólo el 4% de los viajes procedieron de fuera de la comunidad, el peso de los viajes procedentes de otras comunidades fue mayor en los viajes por trabajo (41,6%), ocio (29,5%) y para visitar a familiares o amigos (26,9%).

En comparación con el año 2006, aumentan un 39,7% los viajes por estudios y un 20,5% los viajes por trabajo y negocios. En cambio, disminuyen los viajes para visitar a familiares o amigos en un 14,7%, y caen espectacularmente los viajes por motivos terapéuticos y religiosos (51,5 y 67,7% respectivamente).

**Viajes a Andalucía según tipo de reserva**  
Año 2007



Fuente: IET. Movimientos Turísticos de los Españoles (Familitur)

*En el 82,4% de los viajes con destino Andalucía no se realizó ningún tipo de reserva previa*

En cuanto a la **organización** del viaje, el 82,4% de los residentes en España que viajaron a Andalucía durante el

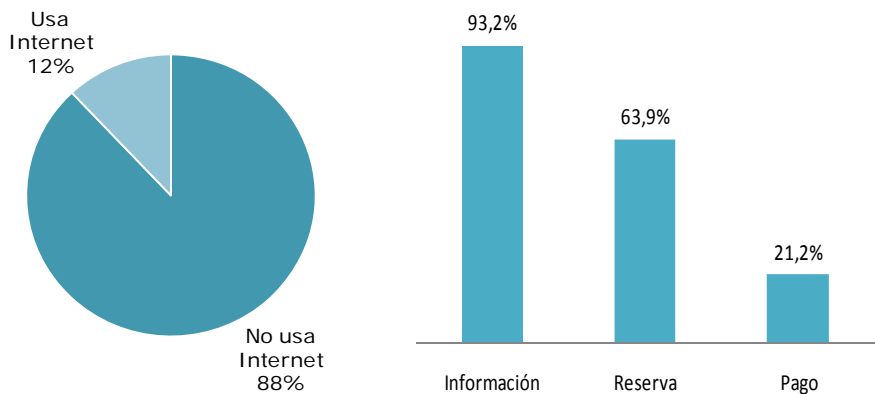
año 2007 lo hicieron sin reserva previa; por el contrario, el 17,6% (4,9 millones de viajes) hizo reserva de algún tipo antes de viajar al lugar de destino. A la hora de reservar, los turistas con destino a Andalucía prefieren hacer las reservas directamente (10,1%) que a través de agencia (5,9%). El paquete turístico se contrató en el 1,8% de los viajes con destino Andalucía, la mayoría de los cuales fueron contratados por turistas procedentes de otras comunidades.

El uso del paquete turístico en los viajes con destino en Andalucía disminuyó en un 4,6% en el año 2007. Por su parte, los viajes en los que no se realizó reserva de ningún tipo aumentaron en un 3,2%.

A la hora de planificar y organizar el viaje, son aún pocas las personas que utilizan **Internet**. De todos los viajes que se realizaron a Andalucía durante el año 2007 tan sólo en el 12% utilizaron este medio. De ellos, en el 93,2% de los viajes para consultar información, en el 63,9% para realizar reservas y en un 21,2% para realizar los pagos finales.

**Uso de Internet para organización de los viajes con destino en Andalucía**  
Año 2007

*El 12% de los viajes con destino Andalucía se planificó a través de Internet*

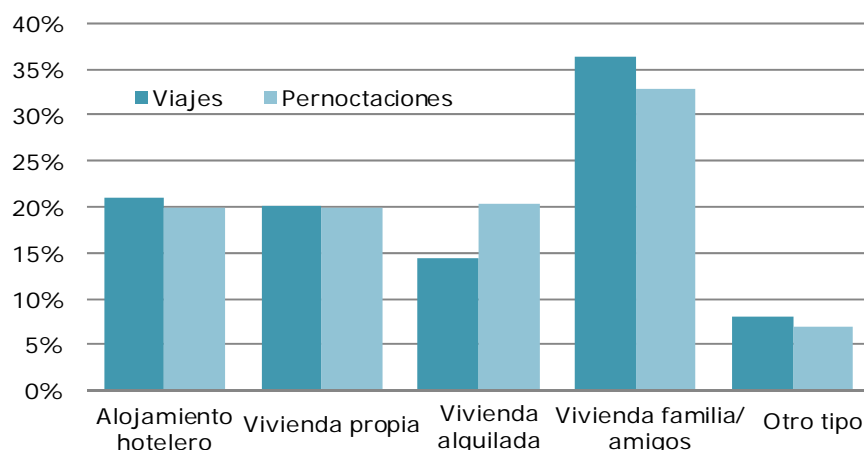


Fuente: IET. Movimientos Turísticos de los Españoles (Familitur)

*El alojamiento hotelero se empleó en el 20,9% de los viajes a Andalucía*

El **tipo de alojamiento** preferido en el año 2007 fue la vivienda de familiares o amigos, elegida en un 36,3% de los viajes (10,1 millones), seguido de hoteles o similares (20,9%), vivienda propia (20,2%) y la vivienda alquilada (14,4%).

**Viajes y pernoctaciones según el tipo de alojamiento**  
Año 2007

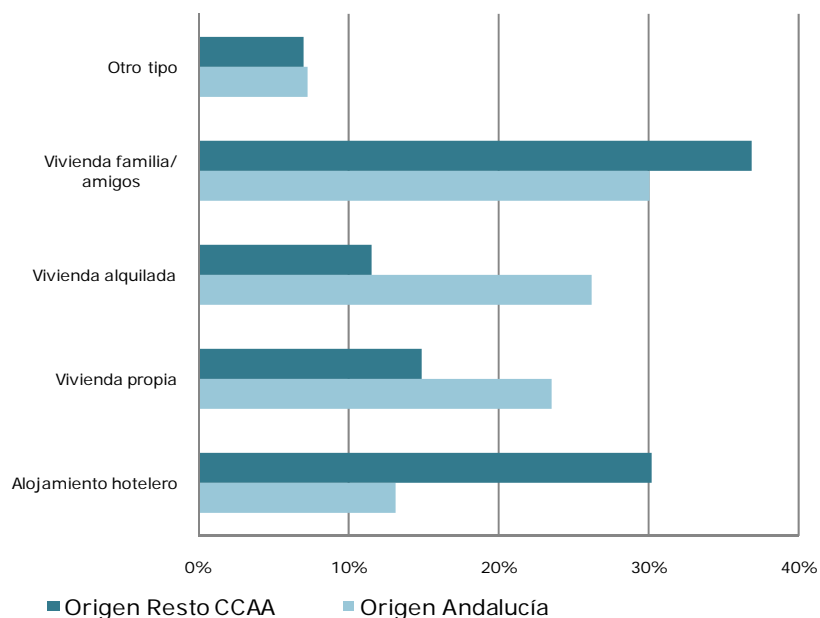


Fuente: IET. Movimientos Turísticos de los Españoles (Familiar)

*Los 27,9 millones de viajes a Andalucía generaron 130,4 millones de pernoctaciones*

Los 27,9 millones de viajes realizados a Andalucía durante el año 2007, generaron un total de 130,4 millones de **pernoctaciones** en Andalucía (prácticamente el mismo número que en 2006). Estas pernoctaciones se repartieron entre viviendas de familiares o amigos (32,7% de las pernoctaciones), vivienda alquilada (20,2%), viviendas propias (20%) y hoteles o similares (19,9%).

**Pernoctaciones por tipo de alojamiento en los viajes a Andalucía, según origen**  
Año 2007



Fuente: IET. Movimientos Turísticos de los Españoles (Familitur)

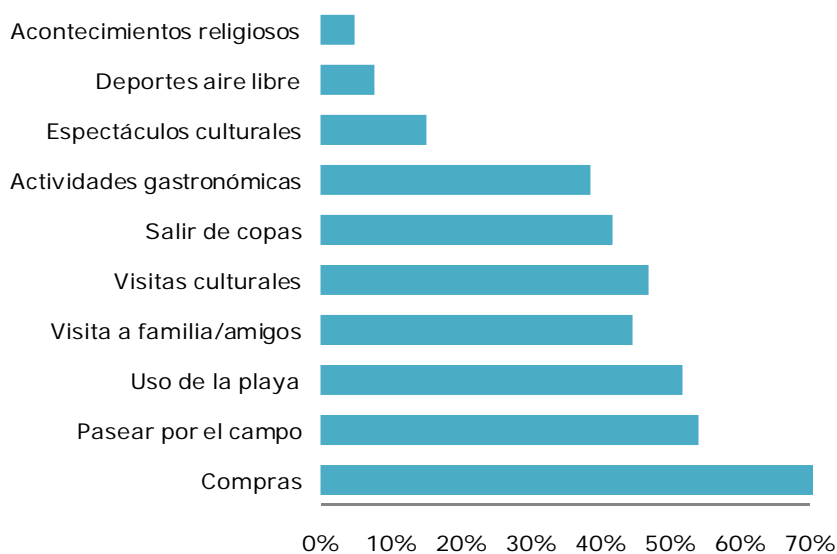
Según el origen de los viajes se aprecian diferencias en el tipo de alojamiento empleado. Así, el alojamiento hotelero representó el 30,1% de las pernoctaciones en los viajes procedentes de fuera de Andalucía y sólo el 13,1% en los viajes con origen en Andalucía. Por el contrario, el peso de las pernoctaciones con alojamiento en vivienda alquilada y en vivienda propia fue mayor en los viajes con origen en Andalucía (26,1% y 23,5% respectivamente) que en los viajes procedentes de otras comunidades (11,5% y 14,7%).

*La estancia media en los viajes con destino Andalucía en 2007 fue de 4,7 noches*

La **estancia media** en los viajes a Andalucía fue de 4,7 noches, algo superior a la media nacional (4,5). La estancia media más alta se dio en la vivienda alquilada con 6,6 noches, a ésta le siguieron la vivienda propia con 4,6 noches, el alojamiento hotelero con 4,5 noches y la vivienda de familiares o amigos (4,2 noches).

Las **actividades** más practicadas por los turistas durante el año 2007 fueron ir de compras (en el 71% de los viajes), pasear por el campo (54%), ir a la playa (51,7%), las visitas culturales (47%), visitar a familiares o amigos (44,7%), salir de copas (41,8%) y las actividades gastronómicas (38,6%).

**Viajes a Andalucía según las actividades realizadas**  
Año 2007



Fuente: IET. Movimientos Turísticos de los Españoles (Familitur)

En cuanto al **grado de satisfacción** se puede decir que, en líneas generales, las personas que realizaron viajes a Andalucía durante el 2007 quedaron bastante satisfechas. La puntuación otorgada a Andalucía por los turistas que la visitaron fue de 8,5 puntos de media, en una escala de 0 (muy insatisfactorio) a 10 (muy satisfactorio).

*En un 88% de los viajes a Andalucía se repite visita*

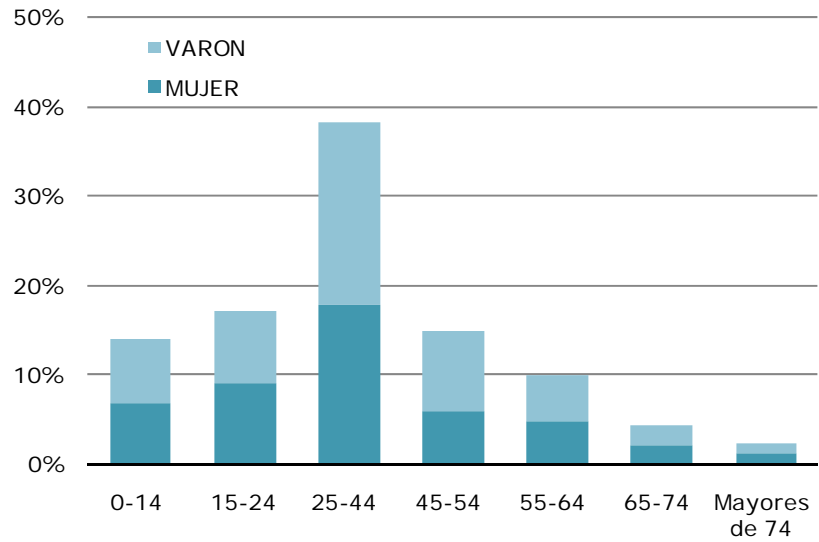
El grado de **fidelidad** de los turistas fue elevado, ya que en un 88% de los viajes a Andalucía repitieron visita.

La distribución por **edad** y **sexo** de los turistas que realizaron viajes a Andalucía durante el año 2007 presentan rasgos muy similares a las de años anteriores.



---

### Sexo y edad de los turistas en los viajes a Andalucía Año 2007



Fuente: IET. Movimientos Turísticos de los Españoles (Familiar)

El turista que viaja a Andalucía es una persona de 25 a 44 años (en el 38,1% de los viajes), con estudios secundarios (en el 45,1% de los viajes) y laboralmente ocupado (62,2% de los viajes).

---

### 3. Referencias metodológicas

La estadística Familitur fue implantada en junio de 1996 y está incluida en el Plan Estadístico Nacional 2005/2008. La información obtenida permite cumplir con las exigencias de información de la Unión Europea, plasmadas en la Directiva 95/57/CE del Consejo sobre la recogida de Información estadística en el ámbito del turismo.

La Estadística de Movimientos Turísticos de los Españoles (Familitur), elaborada por el Instituto de Estudios Turísticos, es la fuente estadística básica para el análisis del comportamiento turístico de los residentes en España.

Los principales objetivos de la estadística de Movimientos Turísticos de los Españoles (Familitur) son:

- La cuantificación de los flujos de viajeros españoles entre las distintas comunidades autónomas y hacia el extranjero.
- La caracterización de los viajes realizados en función de los aspectos más relevantes, como el motivo, la duración, el tipo de alojamiento, el medio de transporte, etc.

Los siguientes conceptos estadísticos son básicos en la metodología del presente estudio:

**Clase de operación:** Estadística realizada mediante encuestas a un panel de hogares.

---

**Ámbito:** Hogares residentes en las distintas comunidades autónomas.

**Universo:** Conjunto de individuos residentes en viviendas familiares principales del territorio español.

**Tipo de muestreo:** Para la selección de los hogares se realiza un muestreo bietápico de conglomerados con submuestreo y estratificación de las unidades de primera etapa. Las unidades de primera etapa son las secciones censales, eligiéndose un total de 1.550. Las unidades de segunda etapa son las viviendas familiares principales y se escogen ocho de cada sección censal.

**Tamaño muestral:** La muestra final resultante es de 12.400 hogares, que suponen alrededor de 40.000 individuos.

**Recogida de la información:** La recogida de la información se efectúa mediante un sistema mixto, que combina la entrevista personal a domicilio con la encuesta telefónica. La primera toma, en la que se produce la captación de los panelistas, se realiza en el domicilio y las sucesivas tomas de datos se realizan del modo elegido por las familias.

A partir del año 2005 la estadística Familitur pasa de ser una encuesta con una periodicidad cuatrimestral a ser una encuesta mensual con periodos de referencia trimestrales, realizando encuestas mensualmente a submuestras de un tercio.

---

## **Tipos de viaje**

Viajes vacacionales: Se incluyen en esta categoría los viajes de temporada, los de puente y otros viajes de ocio.

Viajes de temporada: Viajes de vacaciones de verano, Semana Santa y Navidad.

Viajes de vacaciones de verano: Viajes vacacionales realizados en la temporada de verano.

Viajes de Semana Santa: Viajes vacacionales realizados durante la última semana de Cuaresma.

Viajes de Navidad: Viajes vacacionales realizados en el tiempo inmediato al 25 de diciembre y este día, hasta la fiesta de Reyes.

Viajes de puente: Viajes realizados en días festivos o en los días que entre dos festivos o sumándose a uno festivo se aprovechan para vacación.

Otros viajes de ocio: Viajes de ocio realizados fuera de las temporadas de verano, Semana Santa o Navidad, puentes y fines de semana.

## **Difusión de la información**

La información obtenida en Familitur se publica mensualmente en la página Web del Instituto de Estudios Turísticos, según lo dispuesto en el calendario de publicaciones del IET.

---

Anualmente se elabora una publicación sobre el conjunto del año en la que, además de comentarios y gráficos, se incluyen todas las tablas del plan de tabulación. Esta publicación está disponible en formato papel y electrónico (en la página Web). Las tablas de datos también se encuentran disponibles en soporte CD-ROM, pudiéndose imprimir o exportar directamente a Excel.

Toda la información sobre la encuesta, está accesible al público en el Centro de Documentación Turística de España (CDTE), del Instituto de Estudios Turísticos, c/ José Lázaro Galdiano 6, Madrid, en horario de 9 a 14 de lunes a viernes tel. +34 91 343 35 00, Fax +34 91 343 34 40. Está también disponible en la página del Instituto de Estudios Turísticos: [www.iet.tourspain.es](http://www.iet.tourspain.es)

---

## 4. Tablas de resultados

|      |  |    |
|------|--|----|
| 1.   | Datos básicos de los viajes de residentes en España con destino Andalucía .....  | 24 |
| 2.1. | Viajes con destino Andalucía por <i>tipo de alojamiento</i> y origen, duración de la estancia, forma de organización, medio de transporte y motivo del viaje. Datos absolutos .....          | 25 |
| 2.2. | Viajes con destino Andalucía por <i>tipo de alojamiento</i> y origen, duración de la estancia, forma de organización, medio de transporte y motivo del viaje. Porcentajes verticales .....   | 26 |
| 2.3. | Viajes con destino Andalucía por <i>tipo de alojamiento</i> y origen, duración de la estancia, forma de organización, medio de transporte y motivo del viaje. Porcentajes horizontales.....  | 27 |
| 3.1. | Viajes con destino Andalucía por <i>duración de la estancia</i> y tipo de alojamiento, origen, forma de organización, medio de transporte y motivo del viaje. Datos absolutos .....          | 28 |
| 3.2. | Viajes con destino Andalucía por <i>duración de la estancia</i> y tipo de alojamiento, origen, forma de organización, medio de transporte y motivo del viaje. Porcentajes verticales .....   | 29 |
| 3.3. | Viajes con destino Andalucía por <i>duración de la estancia</i> y tipo de alojamiento, origen, forma de organización, medio de transporte y motivo del viaje. Porcentajes horizontales ..... | 30 |
| 4.1. | Viajes con destino Andalucía por <i>motivo del viaje</i> y tipo de alojamiento, origen, duración de la estancia, forma de organización y medio de transporte. Datos absolutos.....           | 31 |
| 4.2. | Viajes con destino Andalucía por <i>motivo del viaje</i> y tipo de alojamiento, origen, duración de la estancia, forma de organización y medio de transporte.. Porcentajes verticales .....  | 32 |
| 4.3. | Viajes con destino Andalucía por <i>motivo del viaje</i> y tipo de alojamiento, origen, duración de la estancia, forma de organización y medio de transporte. Porcentajes horizontales ..... | 33 |
| 5.1. | Viajes con destino Andalucía por <i>forma de organización</i> y tipo de alojamiento, origen, duración de la estancia, medio de transporte y motivo del viaje. Datos absolutos .....          | 34 |
| 5.2. | Viajes con destino Andalucía por <i>forma de organización</i> y tipo de alojamiento, origen, duración de la estancia, medio de transporte y motivo del viaje. Porcentajes verticales .....   | 35 |

---

|  |    |
|--|----|
| 5.3. Viajes con destino Andalucía por <i>forma de organización</i> y tipo de alojamiento, origen, duración de la estancia, medio de transporte y motivo del viaje. Porcentajes horizontales .....                  | 36 |
| 6.1. Viajes con destino Andalucía por <i>medio de transporte</i> y tipo de alojamiento, origen, duración de la estancia, forma de organización y motivo del viaje. Datos absolutos .....                           | 37 |
| 6.2. Viajes con destino Andalucía por <i>medio de transporte</i> y tipo de alojamiento, origen, duración de la estancia, forma de organización y motivo del viaje. Porcentajes verticales .....                    | 38 |
| 6.3. Viajes con destino Andalucía por <i>medio de transporte</i> y tipo de alojamiento, origen, duración de la estancia, forma de organización y motivo del viaje. Porcentajes horizontales .....                  | 39 |
| 7.1. Viajes con destino Andalucía por <i>edad</i> y tipo de alojamiento, origen, duración de la estancia, forma de organización medio de transporte y motivo del viaje. Datos absolutos .....                      | 40 |
| 7.2. Viajes con destino Andalucía por <i>edad</i> y tipo de alojamiento, origen, duración de la estancia, forma de organización medio de transporte y motivo del viaje. Porcentajes verticales .....               | 41 |
| 7.3. Viajes con destino Andalucía por <i>edad</i> y tipo de alojamiento, origen, duración de la estancia, forma de organización medio de transporte y motivo del viaje. Porcentajes horizontales.....              | 42 |
| 8.1. Viajes con destino Andalucía por <i>nivel de estudios</i> y tipo de alojamiento origen, duración de la estancia, forma de organización, medio de transporte y motivo del viaje. Datos absolutos .....         | 43 |
| 8.2. Viajes con destino Andalucía por <i>nivel de estudios</i> y tipo de alojamiento origen, duración de la estancia, forma de organización, medio de transporte y motivo del viaje. Porcentajes verticales .....  | 44 |
| 8.3. Viajes con destino Andalucía por <i>nivel de estudios</i> y tipo de alojamiento origen, duración de la estancia, forma de organización, medio de transporte y motivo del viaje. Porcentajes horizontales..... | 45 |
| 9.1. Viajes con destino Andalucía por <i>sexo</i> y tipo de alojamiento, origen, duración de la estancia, forma de organización, medio de transporte y motivo del viaje. Datos absolutos .....                     | 46 |
| 9.2. Viajes con destino Andalucía por <i>sexo</i> y tipo de alojamiento, origen, duración de la estancia, forma de organización, medio de transporte y motivo del viaje. Porcentajes verticales .....              | 47 |
| 9.3. Viajes con destino Andalucía por <i>sexo</i> y tipo de alojamiento, origen, duración de la estancia, forma de organización, medio de transporte y motivo del viaje. Porcentajes horizontales .....            | 48 |

---

|   |    |
|---|----|
| 10.1. Viajes con destino Andalucía por situación laboral y tipo de alojamiento, origen, duración de la estancia, forma de organización, medio de transporte y motivo del viaje.<br>Datos absolutos .....          | 49 |
| 10.2. Viajes con destino Andalucía por situación laboral y tipo de alojamiento, origen, duración de la estancia, forma de organización, medio de transporte y motivo del viaje.<br>Porcentajes verticales .....   | 50 |
| 10.3. Viajes con destino Andalucía por situación laboral y tipo de alojamiento, origen, duración de la estancia, forma de organización, medio de transporte y motivo del viaje.<br>Porcentajes horizontales ..... | 51 |



## 1. DATOS BÁSICOS DE LOS VIAJES DE RESIDENTES EN ESPAÑA CON DESTINO ANDALUCÍA

| <b>Principales indicadores</b>  |                  |                   |
|---------------------------------|------------------|-------------------|
| Número de viajes                | 27.855.906       |                   |
| Número de pernoctaciones        | 130.412.439      |                   |
| Estancia media                  | 4,7              |                   |
|                                 | <b>Nº Viajes</b> | <b>% Vertical</b> |
| <b>CCAA de Origen</b>           |                  |                   |
| Andalucía                       | 19.874.260       | 71,3%             |
| Resto de CCAA                   | 7.981.645        | 28,7%             |
| <b>Tipo de viaje</b>            |                  |                   |
| Fin de semana                   | 11.620.948       | 41,7%             |
| Vacaciones de verano            | 3.870.520        | 13,9%             |
| Puente                          | 1.227.909        | 4,4%              |
| Semana Santa                    | 798.237          | 2,9%              |
| Navidad                         | 781.596          | 2,8%              |
| Otros de ocio                   | 924.340          | 3,3%              |
| Resto                           | 8.632.356        | 31,0%             |
| <b>Alojamiento principal</b>    |                  |                   |
| Hotelero                        | 5.829.702        | 20,9%             |
| No Hotelero                     | 22.026.203       | 79,1%             |
| <b>Medio de transporte</b>      |                  |                   |
| Por carretera                   | 25.389.451       | 91,1%             |
| Otros                           | 2.466.455        | 8,9%              |
| <b>Forma de organización</b>    |                  |                   |
| Con reserva                     | 4.895.687        | 17,6%             |
| Sin reserva                     | 22.960.219       | 82,4%             |
| <b>Uso de Internet *</b>        |                  |                   |
| No usan Internet                | 6.807.470        | 88,0              |
| Usan Internet                   | 929.299          | 12,0              |
| Información                     | 865.913          | 93,2              |
| Reservas                        | 594.167          | 63,9              |
| Pago final                      | 197.073          | 21,2              |
| <b>Actividades realizadas *</b> |                  |                   |
| Compras                         | 5.509.321        | 71,0              |
| Pasear por el campo             | 4.191.570        | 54,0              |
| Uso de la playa                 | 4.012.913        | 51,7              |
| Visitas culturales              | 3.647.308        | 47,0              |
| Visita a familia/amigos         | 3.471.051        | 44,7              |
| Salir de copas                  | 3.246.088        | 41,8              |
| Actividades gastronómicas       | 2.995.378        | 38,6              |
| Espectáculos culturales         | 1.171.995        | 15,1              |
| Deportes aire libre             | 602.114          | 7,8               |
| Acontecimientos religiosos      | 375.090          | 4,8               |
| Deportes náuticos               | 194.657          | 2,5               |
| Parques temáticos               | 141.718          | 1,8               |
| Espectáculos deportivos         | 100.306          | 1,3               |
| Otros deportes                  | 70.336           | 0,9               |
| <b>Repite visita *</b>          |                  |                   |
| Si                              | 16.914.003       | 88,0%             |
| No                              | 2.309.601        | 12,0%             |
| <b>Grado de satisfacción *</b>  |                  |                   |
| Puntuación de 0 a 10            | 8,9              | -                 |

\* Base: viajes con respuesta de la variable



**TABLA 2.1. - VIAJES CON DESTINO ANDALUCÍA POR TIPO DE ALOJAMIENTO Y ORIGEN, DURACIÓN DE LA ESTANCIA, FORMA DE ORGANIZACIÓN, MEDIO DE TRANSPORTE Y MOTIVO DEL VIAJE.**

**Datos absolutos**

| Variables de Comportamiento      | TIPO DE ALOJAMIENTO |                      |                                 |                    |                                 |                  |
|----------------------------------|---------------------|----------------------|---------------------------------|--------------------|---------------------------------|------------------|
|                                  | Total               | Alojamiento hotelero | Vivienda propia/multi propiedad | Vivienda alquilada | Vivienda de familiares o amigos | Otro tipo        |
| <b>Origen</b>                    | <b>Total</b>        | <b>5.829.702</b>     | <b>5.617.271</b>                | <b>4.016.336</b>   | <b>10.120.195</b>               | <b>2.272.401</b> |
| Total                            | 27.855.906          | 5.829.702            | 5.617.271                       | 4.016.336          | 10.120.195                      | 2.272.401        |
| Andalucía                        | 19.874.260          | 2.772.932            | 4.901.659                       | 3.366.571          | 7.497.861                       | 1.335.236        |
| Aragón                           | 63.793              | -                    | -                               | -                  | -                               | -                |
| Asturias (Principado de)         | 92.261              | -                    | -                               | -                  | -                               | -                |
| Baleares (Illes)                 | 118.503             | -                    | -                               | -                  | 63.857                          | -                |
| Canarias                         | 92.268              | -                    | -                               | -                  | -                               | -                |
| Cantabria                        | 60.753              | -                    | -                               | -                  | -                               | -                |
| Castilla-La Mancha               | 571.548             | 193.677              | -                               | -                  | 133.218                         | 153.505          |
| Castilla y León                  | 341.325             | 150.786              | -                               | -                  | 114.842                         | -                |
| Cataluña                         | 1.215.338           | 425.346              | 201.430                         | -                  | 502.433                         | -                |
| Comunidad Valenciana             | 1.252.803           | 495.828              | 130.609                         | -                  | 317.743                         | 264.108          |
| Extremadura                      | 664.098             | 294.134              | 57.402                          | 69.895             | 202.836                         | -                |
| Galicia                          | 116.597             | -                    | -                               | -                  | -                               | -                |
| Madrid (Comunidad de)            | 2.587.924           | 953.881              | 180.671                         | 255.827            | 943.750                         | 253.796          |
| Murcia (Región de)               | 447.244             | 171.414              | -                               | 68.022             | 79.757                          | 76.982           |
| Navarra (Comunidad Foral de)     | 39.859              | -                    | -                               | -                  | -                               | -                |
| País Vasco                       | 290.476             | 124.877              | -                               | -                  | 89.725                          | -                |
| Rioja (La)                       | 26.855              | -                    | -                               | -                  | -                               | -                |
| <b>Duración de la Estancia</b>   | <b>Total</b>        | <b>5.829.702</b>     | <b>5.617.271</b>                | <b>4.016.336</b>   | <b>10.120.195</b>               | <b>2.272.401</b> |
| Total                            | 27.855.906          | 5.829.702            | 5.617.271                       | 4.016.336          | 10.120.195                      | 2.272.401        |
| Corta duración                   | 16.582.272          | 3.045.366            | 4.457.156                       | 380.099            | 7.388.081                       | 1.311.568        |
| Larga duración                   | 11.273.634          | 2.784.336            | 1.160.115                       | 3.636.236          | 2.732.114                       | 960.834          |
| <b>Forma de Organización</b>     | <b>Total</b>        | <b>5.829.702</b>     | <b>5.617.271</b>                | <b>4.016.336</b>   | <b>10.120.195</b>               | <b>2.272.401</b> |
| Total                            | 27.855.906          | 5.829.702            | 5.617.271                       | 4.016.336          | 10.120.195                      | 2.272.401        |
| Con reserva                      | 4.895.687           | 3.244.983            | -                               | 237.351            | 770.944                         | 590.009          |
| Completa (paquete)               | 498.472             | 482.076              | -                               | -                  | -                               | -                |
| Sin Reserva                      | 22.871.241          | 2.532.053            | 5.537.694                       | 3.778.984          | 9.343.761                       | 1.678.748        |
| No consta                        | 261.993             | -                    | -                               | -                  | -                               | -                |
| <b>Medio de Transporte</b>       | <b>Total</b>        | <b>5.829.702</b>     | <b>5.617.271</b>                | <b>4.016.336</b>   | <b>10.120.195</b>               | <b>2.272.401</b> |
| Total                            | 27.855.906          | 5.829.702            | 5.617.271                       | 4.016.336          | 10.120.195                      | 2.272.401        |
| Coche                            | 22.782.030          | 4.378.524            | 5.412.293                       | 2.584.269          | 8.889.392                       | 1.517.553        |
| Autobús                          | 2.607.421           | 552.538              | 115.545                         | 1.115.081          | 609.397                         | 214.860          |
| Avión                            | 905.765             | 571.984              | -                               | -                  | 233.940                         | -                |
| Tren                             | 1.040.669           | 272.778              | -                               | 239.914            | 344.026                         | 121.170          |
| Otros                            | 518.600             | -                    | -                               | -                  | -                               | 403.927          |
| No contesta medios de transporte | -                   | -                    | -                               | -                  | -                               | -                |
| <b>Motivo del Viaje</b>          | <b>Total</b>        | <b>5.829.702</b>     | <b>5.617.271</b>                | <b>4.016.336</b>   | <b>10.120.195</b>               | <b>2.272.401</b> |
| Total                            | 27.855.906          | 5.829.702            | 5.617.271                       | 4.016.336          | 10.120.195                      | 2.272.401        |
| Trabajo/Negocios                 | 4.770.615           | 2.209.430            | -                               | 1.148.332          | 341.993                         | 1.012.211        |
| Estudios                         | 2.492.332           | -                    | 280.306                         | 1.732.155          | 116.187                         | 335.796          |
| Visita a familiares o amigos     | 6.576.342           | 265.523              | 378.040                         | -                  | 5.841.793                       | -                |
| Ocio, recreo, vacaciones         | 13.667.286          | 3.265.920            | 4.822.711                       | 1.085.021          | 3.744.169                       | 749.464          |
| Turismo cultural                 | 1.569.261           | 946.623              | 51.059                          | 104.030            | 291.358                         | 176.191          |
| Campo y playa (descanso)         | 9.437.305           | 1.740.076            | 3.813.593                       | 871.986            | 2.604.712                       | 406.937          |
| Otro tipo de ocio                | 2.660.720           | 579.221              | 958.058                         | 109.005            | 848.100                         | 110.933          |
| Otros motivos                    | 349.331             | -                    | -                               | -                  | 76.053                          | 109.106          |

El carácter "-" indica que el dato no está respaldado con la suficiente base muestral (100 registros)

El dato en azul indica la base muestral de soporte del dato entre 50 y 100 registros



**TABLA 2.2. – VIAJES CON DESTINO ANDALUCÍA POR TIPO DE ALOJAMIENTO Y ORIGEN, DURACIÓN DE LA ESTANCIA, FORMA DE ORGANIZACIÓN, MEDIO DE TRANSPORTE Y MOTIVO DEL VIAJE.**

**Porcentajes verticales**

| Variables de Comportamiento      | TIPO DE ALOJAMIENTO |                      |                                 |                    |                                 |           |
|----------------------------------|---------------------|----------------------|---------------------------------|--------------------|---------------------------------|-----------|
|                                  | Total               | Alojamiento hotelero | Vivienda propia/multi propiedad | Vivienda alquilada | Vivienda de familiares o amigos | Otro tipo |
| <b>Origen</b>                    | <b>Total</b>        |                      |                                 |                    |                                 |           |
| Total                            | 100,0               | 100,0                | 100,0                           | 100,0              | 100,0                           | 100,0     |
| Andalucía                        | 71,3                | 47,6                 | 87,3                            | 83,8               | 74,1                            | 58,8      |
| Aragón                           | 0,2                 | -                    | -                               | -                  | -                               | -         |
| Asturias (Principado de)         | 0,3                 | -                    | -                               | -                  | -                               | -         |
| Balears (Illes)                  | 0,4                 | -                    | -                               | -                  | 0,6                             | -         |
| Canarias                         | 0,3                 | -                    | -                               | -                  | -                               | -         |
| Cantabria                        | 0,2                 | -                    | -                               | -                  | -                               | -         |
| Castilla-La Mancha               | 2,1                 | 3,3                  | -                               | -                  | 1,3                             | 6,8       |
| Castilla y León                  | 1,2                 | 2,6                  | -                               | -                  | 1,1                             | -         |
| Cataluña                         | 4,4                 | 7,3                  | 3,6                             | -                  | 5,0                             | -         |
| Comunidad Valenciana             | 4,5                 | 8,5                  | 2,3                             | -                  | 3,1                             | 11,6      |
| Extremadura                      | 2,4                 | 5,0                  | 1,0                             | 1,7                | 2,0                             | -         |
| Galicia                          | 0,4                 | -                    | -                               | -                  | -                               | -         |
| Madrid (Comunidad de)            | 9,3                 | 16,4                 | 3,2                             | 6,4                | 9,3                             | 11,2      |
| Murcia (Región de)               | 1,6                 | 2,9                  | -                               | 1,7                | 0,8                             | 3,4       |
| Navarra (Comunidad Foral de)     | 0,1                 | -                    | -                               | -                  | -                               | -         |
| País Vasco                       | 1,0                 | 2,1                  | -                               | -                  | 0,9                             | -         |
| Rioja (La)                       | 0,1                 | -                    | -                               | -                  | -                               | -         |
| <b>Duración de la Estancia</b>   | <b>Total</b>        |                      |                                 |                    |                                 |           |
| Total                            | 100,0               | 100,0                | 100,0                           | 100,0              | 100,0                           | 100,0     |
| Corta duración                   | 59,5                | 52,2                 | 79,3                            | 9,5                | 73,0                            | 57,7      |
| Larga duración                   | 40,5                | 47,8                 | 20,7                            | 90,5               | 27,0                            | 42,3      |
| <b>Forma de Organización</b>     | <b>Total</b>        |                      |                                 |                    |                                 |           |
| Total                            | 100,0               | 100,0                | 100,0                           | 100,0              | 100,0                           | 100,0     |
| Con reserva                      | 17,6                | 55,7                 | -                               | 5,9                | 7,6                             | 26,0      |
| Completa (paquete)               | 1,8                 | 8,3                  | -                               | -                  | -                               | -         |
| Sin Reserva                      | 82,1                | 43,4                 | 98,6                            | 94,1               | 92,3                            | 73,9      |
| No consta                        | 0,9                 | -                    | -                               | -                  | -                               | -         |
| <b>Medio de Transporte</b>       | <b>Total</b>        |                      |                                 |                    |                                 |           |
| Total                            | 100,0               | 100,0                | 100,0                           | 100,0              | 100,0                           | 100,0     |
| Coche                            | 81,8                | 75,1                 | 96,4                            | 64,3               | 87,8                            | 66,8      |
| Autobús                          | 9,4                 | 9,5                  | 2,1                             | 27,8               | 6,0                             | 9,5       |
| Avión                            | 3,3                 | 9,8                  | -                               | -                  | 2,3                             | -         |
| Tren                             | 3,7                 | 4,7                  | -                               | 6,0                | 3,4                             | 5,3       |
| Otros                            | 1,9                 | -                    | -                               | -                  | -                               | 17,8      |
| No contesta medios de transporte | -                   | -                    | -                               | -                  | -                               | -         |
| <b>Motivo del Viaje</b>          | <b>Total</b>        |                      |                                 |                    |                                 |           |
| Total                            | 100,0               | 100,0                | 100,0                           | 100,0              | 100,0                           | 100,0     |
| Trabajo/Negocios                 | 17,1                | 37,9                 | -                               | 28,6               | 3,4                             | 44,5      |
| Estudios                         | 8,9                 | -                    | 5,0                             | 43,1               | 1,1                             | 14,8      |
| Visita a familiares o amigos     | 23,6                | 4,6                  | 6,7                             | -                  | 57,7                            | -         |
| Ocio, recreo, vacaciones         | 49,1                | 56,0                 | 85,9                            | 27,0               | 37,0                            | 33,0      |
| Turismo cultural                 | 5,6                 | 16,2                 | 0,9                             | 2,6                | 2,9                             | 7,8       |
| Campo y playa (descanso)         | 33,9                | 29,8                 | 67,9                            | 21,7               | 25,7                            | 17,9      |
| Otro tipo de ocio                | 9,6                 | 9,9                  | 17,1                            | 2,7                | 8,4                             | 4,9       |
| Otros motivos                    | 1,3                 | -                    | -                               | -                  | 0,8                             | 4,8       |

El carácter "-" indica que el dato no está respaldado con la suficiente base muestral (100 registros)

El dato en azul indica la base muestral de soporte del dato entre 50 y 100 registros



**TABLA 2.3. - VIAJES CON DESTINO ANDALUCÍA POR TIPO DE ALOJAMIENTO Y ORIGEN, DURACIÓN DE LA ESTANCIA, FORMA DE ORGANIZACIÓN, MEDIO DE TRANSPORTE Y MOTIVO DEL VIAJE.**

**Porcentajes horizontales**

| Variables de Comportamiento      | TIPO DE ALOJAMIENTO |                      |                                 |                    |                                 |           |
|----------------------------------|---------------------|----------------------|---------------------------------|--------------------|---------------------------------|-----------|
|                                  | Total               | Alojamiento hotelero | Vivienda propia/multi propiedad | Vivienda alquilada | Vivienda de familiares o amigos | Otro tipo |
| <b>Origen</b>                    |                     |                      |                                 |                    |                                 |           |
| Total                            | 100,0               | 20,9                 | 20,2                            | 14,4               | 36,3                            | 8,2       |
| Andalucía                        | 100,0               | 14,0                 | 24,7                            | 16,9               | 37,7                            | 6,7       |
| Aragón                           | 100,0               | -                    | -                               | -                  | -                               | -         |
| Asturias (Principado de)         | 100,0               | -                    | -                               | -                  | -                               | -         |
| Balears (Illes)                  | 100,0               | -                    | -                               | -                  | 53,9                            | -         |
| Canarias                         | 100,0               | -                    | -                               | -                  | -                               | -         |
| Cantabria                        | 100,0               | -                    | -                               | -                  | -                               | -         |
| Castilla-La Mancha               | 100,0               | 33,9                 | -                               | -                  | 23,3                            | 26,9      |
| Castilla y León                  | 100,0               | 44,2                 | -                               | -                  | 33,6                            | -         |
| Cataluña                         | 100,0               | 35,0                 | 16,6                            | -                  | 41,3                            | -         |
| Comunidad Valenciana             | 100,0               | 39,6                 | 10,4                            | -                  | 25,4                            | 21,1      |
| Extremadura                      | 100,0               | 44,3                 | 8,6                             | 10,5               | 30,5                            | -         |
| Galicia                          | 100,0               | -                    | -                               | -                  | -                               | -         |
| Madrid (Comunidad de)            | 100,0               | 36,9                 | 7,0                             | 9,9                | 36,5                            | 9,8       |
| Murcia (Región de)               | 100,0               | 38,3                 | -                               | 15,2               | 17,8                            | 17,2      |
| Navarra (Comunidad Foral de)     | 100,0               | -                    | -                               | -                  | -                               | -         |
| País Vasco                       | 100,0               | 43,0                 | -                               | -                  | 30,9                            | -         |
| Rioja (La)                       | 100,0               | -                    | -                               | -                  | -                               | -         |
| <b>Duración de la Estancia</b>   |                     |                      |                                 |                    |                                 |           |
| Total                            | 100,0               | 20,9                 | 20,2                            | 14,4               | 36,3                            | 8,2       |
| Corta duración                   | 100,0               | 18,4                 | 26,9                            | 2,3                | 44,6                            | 7,9       |
| Larga duración                   | 100,0               | 24,7                 | 10,3                            | 32,3               | 24,2                            | 8,5       |
| <b>Forma de Organización</b>     |                     |                      |                                 |                    |                                 |           |
| Total                            | 100,0               | 20,9                 | 20,2                            | 14,4               | 36,3                            | 8,2       |
| Con reserva                      | 100,0               | 66,3                 | -                               | 4,8                | 15,7                            | 12,1      |
| Completa (paquete)               | 100,0               | 96,7                 | -                               | -                  | -                               | -         |
| Sin Reserva                      | 100,0               | 11,1                 | 24,2                            | 16,5               | 40,9                            | 7,3       |
| No consta                        | 100,0               | -                    | -                               | -                  | -                               | -         |
| <b>Medio de Transporte</b>       |                     |                      |                                 |                    |                                 |           |
| Total                            | 100,0               | 20,9                 | 20,2                            | 14,4               | 36,3                            | 8,2       |
| Coche                            | 100,0               | 19,2                 | 23,8                            | 11,3               | 39,0                            | 6,7       |
| Autobús                          | 100,0               | 21,2                 | 4,4                             | 42,8               | 23,4                            | 8,2       |
| Avión                            | 100,0               | 63,1                 | -                               | -                  | 25,8                            | -         |
| Tren                             | 100,0               | 26,2                 | -                               | 23,1               | 33,1                            | 11,6      |
| Otros                            | 100,0               | -                    | -                               | -                  | -                               | 77,9      |
| No contesta medios de transporte | -                   | -                    | -                               | -                  | -                               | -         |
| <b>Motivo del Viaje</b>          |                     |                      |                                 |                    |                                 |           |
| Total                            | 100,0               | 20,9                 | 20,2                            | 14,4               | 36,3                            | 8,2       |
| Trabajo/Negocios                 | 100,0               | 46,3                 | -                               | 24,1               | 7,2                             | 21,2      |
| Estudios                         | 100,0               | -                    | 11,2                            | 69,5               | 4,7                             | 13,5      |
| Visita a familiares o amigos     | 100,0               | 4,0                  | 5,7                             | -                  | 88,8                            | -         |
| Ocio, recreo, vacaciones         | 100,0               | 23,9                 | 35,3                            | 7,9                | 27,4                            | 5,5       |
| Turismo cultural                 | 100,0               | 60,3                 | 3,3                             | 6,6                | 18,6                            | 11,2      |
| Campo y playa (descanso)         | 100,0               | 18,4                 | 40,4                            | 9,2                | 27,6                            | 4,3       |
| Otro tipo de ocio                | 100,0               | 21,8                 | 36,0                            | 4,1                | 31,9                            | 4,2       |
| Otros motivos                    | 100,0               | -                    | -                               | -                  | 21,8                            | 31,2      |

El carácter "-" indica que el dato no está respaldado con la suficiente base muestral (100 registros)

El dato en azul indica la base muestral de soporte del dato entre 50 y 100 registros



**TABLA 3.1. - VIAJES CON DESTINO ANDALUCÍA POR DURACIÓN DE LA ESTANCIA Y TIPO DE ALOJAMIENTO, ORIGEN, FORMA DE ORGANIZACIÓN, MEDIO DE TRANSPORTE Y MOTIVO DEL VIAJE.**

**Datos absolutos**

| Variables de Comportamiento              | DURACIÓN DE LA ESTANCIA |                   |                   |
|--|-------------------------|-------------------|-------------------|
|  | Total                   | Corta duración    | Larga duración    |
| <b>Alojamiento Principal</b>             |                         |                   |                   |
| <b>Total</b>                             | <b>27.855.906</b>       | <b>16.582.272</b> | <b>11.273.634</b> |
| Alojamiento hotelero                     | 5.829.702               | 3.045.366         | 2.784.336         |
| Vivienda propia/multipropiedad           | 5.617.271               | 4.457.156         | 1.160.115         |
| Vivienda alquilada                       | 4.016.336               | 380.099           | 3.636.236         |
| Vivienda de familiares o amigos (gratis) | 10.120.195              | 7.388.081         | 2.732.114         |
| Otro tipo                                | 2.272.401               | 1.311.568         | 960.834           |
| <b>Origen</b>                            |                         |                   |                   |
| <b>Total</b>                             | <b>27.855.906</b>       | <b>16.582.272</b> | <b>11.273.634</b> |
| Andalucía                                | 19.874.260              | 13.164.063        | 6.710.196         |
| Aragón                                   | 63.793                  | -                 | -                 |
| Asturias (Principado de)                 | 92.261                  | -                 | 68.442            |
| Baleares (Illes)                         | 118.503                 | -                 | 101.416           |
| Canarias                                 | 92.268                  | -                 | 81.842            |
| Cantabria                                | 60.753                  | -                 | 34.874            |
| Castilla-La Mancha                       | 571.548                 | 316.101           | 255.447           |
| Castilla y León                          | 341.325                 | 95.879            | 245.446           |
| Cataluña                                 | 1.215.338               | 346.261           | 869.077           |
| Comunidad Valenciana                     | 1.252.803               | 750.137           | 502.666           |
| Extremadura                              | 664.098                 | 229.380           | 434.718           |
| Galicia                                  | 116.597                 | -                 | 96.888            |
| Madrid (Comunidad de)                    | 2.587.924               | 1.263.895         | 1.324.029         |
| Murcia (Región de)                       | 447.244                 | 237.873           | 209.371           |
| Navarra (Comunidad Foral de)             | 39.859                  | -                 | 31.938            |
| País Vasco                               | 290.476                 | -                 | 238.029           |
| Rioja (La)                               | 26.855                  | -                 | 21.575            |
| <b>Forma de Organización</b>             |                         |                   |                   |
| <b>Total</b>                             | <b>27.855.906</b>       | <b>16.582.272</b> | <b>11.273.634</b> |
| Con reserva                              | 4.895.687               | 2.259.932         | 2.635.756         |
| Completa (paquete)                       | 498.472                 | 135.949           | 362.523           |
| Sin Reserva                              | 22.871.241              | 14.269.552        | 8.601.689         |
| No consta                                | 88.977                  | -                 | -                 |
| <b>Medio de Transporte</b>               |                         |                   |                   |
| <b>Total</b>                             | <b>27.855.906</b>       | <b>16.582.272</b> | <b>11.273.634</b> |
| Coche                                    | 22.782.030              | 14.592.017        | 8.190.013         |
| Autobús                                  | 2.607.421               | 872.557           | 1.734.864         |
| Avión                                    | 905.765                 | 326.739           | 579.026           |
| Tren                                     | 1.040.669               | 417.207           | 623.462           |
| Otros                                    | 518.600                 | 372.331           | 146.269           |
| No contesta medios de transporte         | -                       | -                 | -                 |
| <b>Motivo del Viaje</b>                  |                         |                   |                   |
| <b>Total</b>                             | <b>27.855.906</b>       | <b>16.582.272</b> | <b>11.273.634</b> |
| Trabajo/Negocios                         | 4.770.615               | 2.361.874         | 2.408.741         |
| Estudios                                 | 2.492.332               | -                 | 2.388.884         |
| Visita a familiares o amigos             | 6.576.342               | 5.084.881         | 1.491.461         |
| Ocio, recreo, vacaciones                 | 13.667.286              | 8.804.115         | 4.863.170         |
| Turismo cultural                         | 1.569.261               | 766.783           | 802.477           |
| Campo y playa (descanso)                 | 9.437.305               | 6.089.238         | 3.348.067         |
| Otro tipo de ocio                        | 2.660.720               | 1.948.095         | 712.626           |
| Otros motivos                            | 145.503                 | 121.678           | -                 |

El carácter "-" indica que el dato no está respaldado con la suficiente base muestral (100 registros)

El dato en azul indica la base muestral de soporte del dato entre 50 y 100 registros

Corta duración: de 1 a 3 noches

Larga duración: 4 noches o más



TABLA 3.2. - VIAJES CON DESTINO ANDALUCÍA POR DURACIÓN DE LA ESTANCIA Y TIPO DE ALOJAMIENTO, ORIGEN, FORMA DE ORGANIZACIÓN, MEDIO DE TRANSPORTE Y MOTIVO DEL VIAJE.

Porcentajes verticales

| Variables de Comportamiento              | DURACIÓN DE LA ESTANCIA |                       |                       |
|--|-------------------------|-----------------------|-----------------------|
|  | Total                   | Corta duración        | Larga duración        |
| <b>Alojamiento Principal</b>             |                         |                       |                       |
| <b>Total</b>                             | <b>100,0</b>            | <b>100,0</b>          | <b>100,0</b>          |
| Alojamiento hotelero                     | 20,9                    | 18,4                  | 24,7                  |
| Vivienda propia/multipropiedad           | 20,2                    | 26,9                  | 10,3                  |
| Vivienda alquilada                       | 14,4                    | 2,3                   | 32,3                  |
| Vivienda de familiares o amigos (gratis) | 36,3                    | 44,6                  | 24,2                  |
| Otro tipo                                | 8,2                     | 7,9                   | 8,5                   |
| <b>Origen</b>                            | <b>Total</b>            | <b>Corta duración</b> | <b>Larga duración</b> |
| <b>Total</b>                             | <b>100,0</b>            | <b>100,0</b>          | <b>100,0</b>          |
| Andalucía                                | 71,3                    | 79,4                  | 59,5                  |
| Aragón                                   | 0,2                     | -                     | -                     |
| Asturias (Principado de)                 | 0,3                     | -                     | 0,6                   |
| Balears (Illes)                          | 0,4                     | -                     | 0,9                   |
| Canarias                                 | 0,3                     | -                     | 0,7                   |
| Cantabria                                | 0,2                     | -                     | 0,3                   |
| Castilla-La Mancha                       | 2,1                     | 1,9                   | 2,3                   |
| Castilla y León                          | 1,2                     | 0,6                   | 2,2                   |
| Cataluña                                 | 4,4                     | 2,1                   | 7,7                   |
| Comunidad Valenciana                     | 4,5                     | 4,5                   | 4,5                   |
| Extremadura                              | 2,4                     | 1,4                   | 3,9                   |
| Galicia                                  | 0,4                     | -                     | 0,9                   |
| Madrid (Comunidad de)                    | 9,3                     | 7,6                   | 11,7                  |
| Murcia (Región de)                       | 1,6                     | 1,4                   | 1,9                   |
| Navarra (Comunidad Foral de)             | 0,1                     | -                     | 0,3                   |
| País Vasco                               | 1,0                     | -                     | 2,1                   |
| Rioja (La)                               | 0,1                     | -                     | 0,2                   |
| <b>Forma de Organización</b>             | <b>Total</b>            | <b>Corta duración</b> | <b>Larga duración</b> |
| <b>Total</b>                             | <b>100,0</b>            | <b>100,0</b>          | <b>100,0</b>          |
| Con reserva                              | 17,6                    | 13,6                  | 23,4                  |
| Completa (paquete)                       | 1,8                     | 0,8                   | 3,2                   |
| Sin Reserva                              | 82,1                    | 86,1                  | 76,3                  |
| No consta                                | 0,3                     | -                     | -                     |
| <b>Medio de Transporte</b>               | <b>Total</b>            | <b>Corta duración</b> | <b>Larga duración</b> |
| <b>Total</b>                             | <b>100,0</b>            | <b>100,0</b>          | <b>100,0</b>          |
| Coche                                    | 81,8                    | 88,0                  | 72,6                  |
| Autobús                                  | 9,4                     | 5,3                   | 15,4                  |
| Avión                                    | 3,3                     | 2,0                   | 5,1                   |
| Tren                                     | 3,7                     | 2,5                   | 5,5                   |
| Otros                                    | 1,9                     | 2,2                   | 1,3                   |
| No contesta medios de transporte         | -                       | -                     | -                     |
| <b>Motivo del Viaje</b>                  | <b>Total</b>            | <b>Corta duración</b> | <b>Larga duración</b> |
| <b>Total</b>                             | <b>100,0</b>            | <b>100,0</b>          | <b>100,0</b>          |
| Trabajo/Negocios                         | 17,1                    | 14,2                  | 21,4                  |
| Estudios                                 | 8,9                     | -                     | 21,2                  |
| Visita a familiares o amigos             | 23,6                    | 30,7                  | 13,2                  |
| Ocio, recreo, vacaciones                 | 49,1                    | 53,1                  | 43,1                  |
| Turismo cultural                         | 5,6                     | 4,6                   | 7,1                   |
| Campo y playa (descanso)                 | 33,9                    | 36,7                  | 29,7                  |
| Otro tipo de ocio                        | 9,6                     | 11,7                  | 6,3                   |
| Otros motivos                            | 0,5                     | 0,7                   | -                     |

El carácter "-" indica que el dato no está respaldado con la suficiente base muestral (100 registros)  
El dato en azul indica la base muestral de soporte del dato entre 50 y 100 registros

Corta duración: de 1 a 3 noches  
Larga duración: 4 noches o más



TABLA 3.3. - VIAJES CON DESTINO ANDALUCÍA POR DURACIÓN DE LA ESTANCIA Y TIPO DE ALOJAMIENTO, ORIGEN, FORMA DE ORGANIZACIÓN, MEDIO DE TRANSPORTE Y MOTIVO DEL VIAJE.

Porcentajes horizontales

| Variables de Comportamiento              | DURACIÓN DE LA ESTANCIA |                |                |
|--|-------------------------|----------------|----------------|
|  | Total                   | Corta duración | Larga duración |
| <b>Alojamiento Principal</b>             |                         |                |                |
| Total                                    | 100,0                   | 59,5           | 40,5           |
| Alojamiento hotelero                     | 100,0                   | 52,2           | 47,8           |
| Vivienda propia/multipropiedad           | 100,0                   | 79,3           | 20,7           |
| Vivienda alquilada                       | 100,0                   | 9,5            | 90,5           |
| Vivienda de familiares o amigos (gratis) | 100,0                   | 73,0           | 27,0           |
| Otro tipo                                | 100,0                   | 57,7           | 42,3           |
| <b>Origen</b>                            |                         |                |                |
| Total                                    | 100,0                   | 59,5           | 40,5           |
| Andalucía                                | 100,0                   | 66,2           | 33,8           |
| Aragón                                   | 100,0                   | -              | -              |
| Asturias (Principado de)                 | 100,0                   | -              | 74,2           |
| Balears (Illes)                          | 100,0                   | -              | 85,6           |
| Canarias                                 | 100,0                   | -              | 88,7           |
| Cantabria                                | 100,0                   | -              | 57,4           |
| Castilla-La Mancha                       | 100,0                   | 55,3           | 44,7           |
| Castilla y León                          | 100,0                   | 28,1           | 71,9           |
| Cataluña                                 | 100,0                   | 28,5           | 71,5           |
| Comunidad Valenciana                     | 100,0                   | 59,9           | 40,1           |
| Extremadura                              | 100,0                   | 34,5           | 65,5           |
| Galicia                                  | 100,0                   | -              | 83,1           |
| Madrid (Comunidad de)                    | 100,0                   | 48,8           | 51,2           |
| Murcia (Región de)                       | 100,0                   | 53,2           | 46,8           |
| Navarra (Comunidad Foral de)             | 100,0                   | -              | 80,1           |
| País Vasco                               | 100,0                   | -              | 81,9           |
| Rioja (La)                               | 100,0                   | -              | 80,3           |
| <b>Forma de Organización</b>             |                         |                |                |
| Total                                    | 100,0                   | 59,5           | 40,5           |
| Con reserva                              | 100,0                   | 46,2           | 53,8           |
| Completa (paquete)                       | 100,0                   | 27,3           | 72,7           |
| Sin Reserva                              | 100,0                   | 62,4           | 37,6           |
| No consta                                | 100,0                   | -              | -              |
| <b>Medio de Transporte</b>               |                         |                |                |
| Total                                    | 100,0                   | 59,5           | 40,5           |
| Coche                                    | 100,0                   | 64,1           | 35,9           |
| Autobús                                  | 100,0                   | 33,5           | 66,5           |
| Avión                                    | 100,0                   | 36,1           | 63,9           |
| Tren                                     | 100,0                   | 40,1           | 59,9           |
| Otros                                    | 100,0                   | 71,8           | 28,2           |
| No contesta medios de transporte         | -                       | -              | -              |
| <b>Motivo del Viaje</b>                  |                         |                |                |
| Total                                    | 100,0                   | 59,5           | 40,5           |
| Trabajo/Negocios                         | 100,0                   | 49,5           | 50,5           |
| Estudios                                 | 100,0                   | -              | 95,8           |
| Visita a familiares o amigos             | 100,0                   | 77,3           | 22,7           |
| Ocio, recreo, vacaciones                 | 100,0                   | 64,4           | 35,6           |
| Turismo cultural                         | 100,0                   | 48,9           | 51,1           |
| Campo y playa (descanso)                 | 100,0                   | 64,5           | 35,5           |
| Otro tipo de ocio                        | 100,0                   | 73,2           | 26,8           |
| Otros motivos                            | 100,0                   | 83,6           | -              |

El carácter "-" indica que el dato no está respaldado con la suficiente base muestral (100 registros)  
El dato en azul indica la base muestral de soporte del dato entre 50 y 100 registros

Corta duración: de 1 a 3 noches  
Larga duración: 4 noches o más



**TABLA 4.1. – VIAJES CON DESTINO ANDALUCÍA POR MOTIVO DEL VIAJE Y TIPO DE ALOJAMIENTO, ORIGEN, DURACIÓN DE LA ESTANCIA, FORMA DE ORGANIZACIÓN Y MEDIO DE TRANSPORTE.**

**Datos absolutos**

| Variables de Comportamiento              | MOTIVO DEL VIAJE  |                      |                  |                                    |                                |                     |                                |                      |                  |
|--|-------------------|----------------------|------------------|------------------------------------|--------------------------------|---------------------|--------------------------------|----------------------|------------------|
|  | Total             | Trabajo/<br>Negocios | Estudios         | Visita a<br>familiares o<br>amigos | Ocio,<br>recreo,<br>vacaciones | Turismo<br>cultural | Campo y<br>playa<br>(descanso) | Otro tipo de<br>ocio | Otros<br>motivos |
| <b>Alojamiento Principal</b>             |                   |                      |                  |                                    |                                |                     |                                |                      |                  |
| <b>Total</b>                             | <b>27.855.906</b> | <b>4.770.615</b>     | <b>2.492.332</b> | <b>6.576.342</b>                   | <b>13.667.286</b>              | <b>1.569.261</b>    | <b>9.437.305</b>               | <b>2.660.720</b>     | <b>349.331</b>   |
| Alojamiento hotelero                     | 5.829.702         | 2.209.430            | -                | 265.523                            | 3.265.920                      | 946.623             | 1.740.076                      | 579.221              | -                |
| Vivienda propia/multipropiedad           | 5.617.271         | -                    | 280.306          | 378.040                            | 4.822.711                      | -                   | 3.813.593                      | 958.058              | -                |
| Vivienda alquilada                       | 4.016.336         | 1.148.332            | 1.732.155        | -                                  | 1.085.021                      | 104.030             | 871.986                        | 109.005              | -                |
| Vivienda de familiares o amigos (gratis) | 10.120.195        | 341.993              | 116.187          | 5.841.793                          | 3.744.169                      | 291.358             | 2.604.712                      | 848.100              | 76.053           |
| Otro tipo                                | 2.272.401         | 1.012.211            | 335.796          | 65.822                             | 749.464                        | 176.191             | 406.937                        | 166.337              | 109.106          |
| <b>Origen</b>                            |                   |                      |                  |                                    |                                |                     |                                |                      |                  |
| <b>Total</b>                             | <b>27.855.906</b> | <b>4.770.615</b>     | <b>2.492.332</b> | <b>6.576.342</b>                   | <b>13.667.286</b>              | <b>1.569.261</b>    | <b>9.437.305</b>               | <b>2.660.720</b>     | <b>349.331</b>   |
| Andalucía                                | 19.874.260        | 2.783.992            | 2.392.752        | 4.810.072                          | 9.640.906                      | 679.764             | 7.093.411                      | 1.867.731            | 246.539          |
| Aragón                                   | 63.793            | -                    | -                | -                                  | -                              | -                   | -                              | -                    | -                |
| Asturias (Principado de)                 | 92.261            | -                    | -                | -                                  | 52.172                         | -                   | -                              | -                    | -                |
| Baleares (Illes)                         | 118.503           | -                    | -                | 57.066                             | 51.188                         | -                   | -                              | -                    | -                |
| Canarias                                 | 92.268            | -                    | -                | -                                  | -                              | -                   | -                              | -                    | -                |
| Cantabria                                | 60.753            | -                    | -                | -                                  | -                              | -                   | -                              | -                    | -                |
| Castilla-La Mancha                       | 571.548           | 226.616              | -                | 87.044                             | 254.125                        | -                   | 173.708                        | -                    | -                |
| Castilla y León                          | 341.325           | 88.351               | -                | -                                  | 176.606                        | -                   | 92.829                         | -                    | -                |
| Cataluña                                 | 1.215.338         | 234.339              | -                | 369.603                            | 594.426                        | 124.799             | 391.556                        | 78.071               | -                |
| Comunidad Valenciana                     | 1.252.803         | 415.411              | -                | 254.064                            | 537.739                        | 119.670             | 228.631                        | 189.439              | -                |
| Extremadura                              | 664.098           | 98.635               | -                | 128.792                            | 427.639                        | -                   | 335.065                        | -                    | -                |
| Galicia                                  | 116.597           | -                    | -                | -                                  | 81.375                         | -                   | -                              | -                    | -                |
| Madrid (Comunidad de)                    | 2.587.924         | 748.048              | -                | 579.972                            | 1.225.547                      | 288.627             | 688.158                        | 248.762              | -                |
| Murcia (Región de)                       | 447.244           | 59.162               | 78.625           | 56.012                             | 252.633                        | 69.125              | 134.713                        | -                    | -                |
| Navarra (Comunidad Foral de)             | 39.859            | -                    | -                | -                                  | -                              | -                   | -                              | -                    | -                |
| País Vasco                               | 290.476           | -                    | -                | -                                  | 206.651                        | -                   | 124.808                        | -                    | -                |
| Rioja (La)                               | 26.855            | -                    | -                | -                                  | -                              | -                   | -                              | -                    | -                |
| <b>Duración de la Estancia</b>           |                   |                      |                  |                                    |                                |                     |                                |                      |                  |
| <b>Total</b>                             | <b>27.855.906</b> | <b>4.770.615</b>     | <b>2.492.332</b> | <b>6.576.342</b>                   | <b>13.667.286</b>              | <b>1.569.261</b>    | <b>9.437.305</b>               | <b>2.660.720</b>     | <b>349.331</b>   |
| Corta duración                           | 16.582.272        | 2.361.874            | -                | 5.084.881                          | 8.804.115                      | 766.783             | 6.089.238                      | 1.948.095            | 227.953          |
| Larga duración                           | 11.273.634        | 2.408.741            | 2.388.884        | 1.491.461                          | 4.863.170                      | 802.477             | 3.348.067                      | 712.626              | 121.379          |
| <b>Forma de Organización</b>             |                   |                      |                  |                                    |                                |                     |                                |                      |                  |
| <b>Total</b>                             | <b>27.855.906</b> | <b>4.770.615</b>     | <b>2.492.332</b> | <b>6.576.342</b>                   | <b>13.667.286</b>              | <b>1.569.261</b>    | <b>9.437.305</b>               | <b>2.660.720</b>     | <b>349.331</b>   |
| Con reserva                              | 4.895.687         | -                    | -                | 769.734                            | 3.950.238                      | 1.063.171           | 2.221.300                      | 665.767              | 99.966           |
| Completa (paquete)                       | 498.472           | -                    | -                | -                                  | 478.677                        | 192.575             | 190.265                        | 95.838               | -                |
| Sin Reserva                              | 22.871.241        | 4.709.394            | 2.476.898        | 5.796.190                          | 9.642.132                      | 471.253             | 7.196.303                      | 1.974.576            | 246.626          |
| No consta                                | 88.977            | -                    | -                | -                                  | -                              | -                   | -                              | -                    | -                |
| <b>Medio de Transporte</b>               |                   |                      |                  |                                    |                                |                     |                                |                      |                  |
| <b>Total</b>                             | <b>27.855.906</b> | <b>4.770.615</b>     | <b>2.492.332</b> | <b>6.576.342</b>                   | <b>13.667.286</b>              | <b>1.569.261</b>    | <b>9.437.305</b>               | <b>2.660.720</b>     | <b>349.331</b>   |
| Coche                                    | 22.782.030        | 3.659.552            | 947.183          | 5.655.135                          | 12.264.762                     | 1.186.666           | 8.773.335                      | 2.304.761            | 255.398          |
| Autobús                                  | 2.607.421         | 249.839              | 1.237.028        | 468.186                            | 621.354                        | 170.632             | 311.697                        | 139.024              | -                |
| Avión                                    | 905.765           | 306.754              | -                | 167.755                            | 404.602                        | 153.119             | 164.356                        | 87.126               | -                |
| Tren                                     | 1.040.669         | 181.371              | 295.150          | 269.739                            | 287.031                        | -                   | 175.185                        | -                    | -                |
| Otros                                    | 518.600           | 373.098              | -                | -                                  | -                              | -                   | -                              | -                    | -                |
| No contesta medios de transporte         | -                 | -                    | -                | -                                  | -                              | -                   | -                              | -                    | -                |

El carácter "-" indica que el dato no está respaldado con la suficiente base muestral (100 registros)

El dato en azul indica la base muestral de soporte del dato entre 50 y 100 registros





**TABLA 4.2. – VIAJES CON DESTINO ANDALUCÍA POR MOTIVO DEL VIAJE Y TIPO DE ALOJAMIENTO, ORIGEN, DURACIÓN DE LA ESTANCIA, FORMA DE ORGANIZACIÓN Y MEDIO DE TRANSPORTE.**

**Porcentajes verticales**

| Variables de Comportamiento              | MOTIVO DEL VIAJE |                      |              |                                    |                             |                     |                                |                      |                  |
|--|------------------|----------------------|--------------|------------------------------------|-----------------------------|---------------------|--------------------------------|----------------------|------------------|
|  | Total            | Trabajo/<br>Negocios | Estudios     | Visita a<br>familiares o<br>amigos | Ocio, recreo,<br>vacaciones | Turismo<br>cultural | Campo y<br>playa<br>(descanso) | Otro tipo<br>de ocio | Otros<br>motivos |
| <b>Alojamiento Principal</b>             | <b>Total</b>     | <b>100,0</b>         | <b>100,0</b> | <b>100,0</b>                       | <b>100,0</b>                | <b>100,0</b>        | <b>100,0</b>                   | <b>100,0</b>         | <b>100,0</b>     |
| Alojamiento hotelero                     | 20,9             | 46,3                 | -            | 4,0                                | 23,9                        | 60,3                | 18,4                           | 21,8                 | -                |
| Vivienda propia/multipropiedad           | 20,2             | -                    | 11,2         | 5,7                                | 35,3                        | -                   | 40,4                           | 36,0                 | -                |
| Vivienda alquilada                       | 14,4             | 24,1                 | 69,5         | -                                  | 7,9                         | 6,6                 | 9,2                            | 4,1                  | -                |
| Vivienda de familiares o amigos (gratis) | 36,3             | 7,2                  | 4,7          | 88,8                               | 27,4                        | 18,6                | 27,6                           | 31,9                 | 21,8             |
| Otro tipo                                | 8,2              | 21,2                 | 13,5         | 1,0                                | 5,5                         | 11,2                | 4,3                            | 6,3                  | 31,2             |
| <b>Origen</b>                            | <b>Total</b>     | <b>100,0</b>         | <b>100,0</b> | <b>100,0</b>                       | <b>100,0</b>                | <b>100,0</b>        | <b>100,0</b>                   | <b>100,0</b>         | <b>100,0</b>     |
| Andalucía                                | 71,3             | 58,4                 | 96,0         | 73,1                               | 70,5                        | 43,3                | 75,2                           | 70,2                 | 70,6             |
| Aragón                                   | 0,2              | -                    | -            | -                                  | -                           | -                   | -                              | -                    | -                |
| Asturias (Principado de)                 | 0,3              | -                    | -            | -                                  | 0,4                         | -                   | -                              | -                    | -                |
| Baleares (Illes)                         | 0,4              | -                    | -            | 0,9                                | 0,4                         | -                   | -                              | -                    | -                |
| Canarias                                 | 0,3              | -                    | -            | -                                  | -                           | -                   | -                              | -                    | -                |
| Cantabria                                | 0,2              | -                    | -            | -                                  | -                           | -                   | -                              | -                    | -                |
| Castilla-La Mancha                       | 2,1              | 4,8                  | -            | 1,3                                | 1,9                         | -                   | 1,8                            | -                    | -                |
| Castilla y León                          | 1,2              | 1,9                  | -            | -                                  | 1,3                         | -                   | 1,0                            | -                    | -                |
| Cataluña                                 | 4,4              | 4,9                  | -            | 5,6                                | 4,3                         | 8,0                 | 4,1                            | 2,9                  | -                |
| Comunidad Valenciana                     | 4,5              | 8,7                  | -            | 3,9                                | 3,9                         | 7,6                 | 2,4                            | 7,1                  | -                |
| Extremadura                              | 2,4              | 2,1                  | -            | 2,0                                | 3,1                         | -                   | 3,6                            | -                    | -                |
| Galicia                                  | 0,4              | -                    | -            | -                                  | 0,6                         | -                   | -                              | -                    | -                |
| Madrid (Comunidad de)                    | 9,3              | 15,7                 | -            | 8,8                                | 9,0                         | 18,4                | 7,3                            | 9,3                  | -                |
| Murcia (Región de)                       | 1,6              | 1,2                  | 3,2          | 0,9                                | 1,8                         | 4,4                 | 1,4                            | -                    | -                |
| Navarra (Comunidad Foral de)             | 0,1              | -                    | -            | -                                  | -                           | -                   | -                              | -                    | -                |
| País Vasco                               | 1,0              | -                    | -            | -                                  | 1,5                         | -                   | 1,3                            | -                    | -                |
| Rioja (La)                               | 0,1              | -                    | -            | -                                  | -                           | -                   | -                              | -                    | -                |
| <b>Duración de la Estancia</b>           | <b>Total</b>     | <b>100,0</b>         | <b>100,0</b> | <b>100,0</b>                       | <b>100,0</b>                | <b>100,0</b>        | <b>100,0</b>                   | <b>100,0</b>         | <b>100,0</b>     |
| Corta duración                           | 59,5             | 49,5                 | -            | 77,3                               | 64,4                        | 48,9                | 64,5                           | 73,2                 | 65,3             |
| Larga duración                           | 40,5             | 50,5                 | 95,8         | 22,7                               | 35,6                        | 51,1                | 35,5                           | 26,8                 | 34,7             |
| <b>Forma de Organización</b>             | <b>Total</b>     | <b>100,0</b>         | <b>100,0</b> | <b>100,0</b>                       | <b>100,0</b>                | <b>100,0</b>        | <b>100,0</b>                   | <b>100,0</b>         | <b>100,0</b>     |
| Con reserva                              | 17,6             | -                    | -            | 11,7                               | 28,9                        | 67,7                | 23,5                           | 25,0                 | 28,6             |
| Completa (paquete)                       | 1,8              | -                    | -            | -                                  | 3,5                         | 12,3                | 2,0                            | 3,6                  | -                |
| Sin Reserva                              | 82,1             | 98,7                 | 99,4         | 88,1                               | 70,5                        | 30,0                | 76,3                           | 74,2                 | 70,6             |
| No consta                                | 0,3              | -                    | -            | -                                  | -                           | -                   | -                              | -                    | -                |
| <b>Medio de Transporte</b>               | <b>Total</b>     | <b>100,0</b>         | <b>100,0</b> | <b>100,0</b>                       | <b>100,0</b>                | <b>100,0</b>        | <b>100,0</b>                   | <b>100,0</b>         | <b>100,0</b>     |
| Coche                                    | 81,8             | 76,7                 | 38,0         | 86,0                               | 89,7                        | 75,6                | 93,0                           | 86,6                 | 73,1             |
| Autobús                                  | 9,4              | 5,2                  | 49,6         | 7,1                                | 4,5                         | 10,9                | 3,3                            | 5,2                  | -                |
| Avión                                    | 3,3              | 6,4                  | -            | 2,6                                | 3,0                         | 9,8                 | 1,7                            | 3,3                  | -                |
| Tren                                     | 3,7              | 3,8                  | 11,8         | 4,1                                | 2,1                         | -                   | 1,9                            | -                    | -                |
| Otros                                    | 1,9              | 7,8                  | -            | -                                  | -                           | -                   | -                              | -                    | -                |
| No contesta medios de transporte         | -                | -                    | -            | -                                  | -                           | -                   | -                              | -                    | -                |

El carácter "-" indica que el dato no está respaldado con la suficiente base muestral (100 registros)

El dato en azul indica la base muestral de soporte del dato entre 50 y 100 registros



**TABLA 4.3. – VIAJES CON DESTINO ANDALUCÍA POR MOTIVO DEL VIAJE Y TIPO DE ALOJAMIENTO, ORIGEN, DURACIÓN DE LA ESTANCIA, FORMA DE ORGANIZACIÓN Y MEDIO DE TRANSPORTE.**

**Porcentajes horizontales**

| Variables de Comportamiento              | MOTIVO DEL VIAJE |                      |          |                                    |                                |                     |                             |                      |                  |
|--|------------------|----------------------|----------|------------------------------------|--------------------------------|---------------------|-----------------------------|----------------------|------------------|
|  | Total            | Trabajo/<br>Negocios | Estudios | Visita a<br>familiares o<br>amigos | Ocio,<br>recreo,<br>vacaciones | Turismo<br>cultural | Campo y playa<br>(descanso) | Otro tipo de<br>ocio | Otros<br>motivos |
| <b>Alojamiento Principal</b>             |                  |                      |          |                                    |                                |                     |                             |                      |                  |
| Total                                    | 100,0            | 17,1                 | 8,9      | 23,6                               | 49,1                           | 5,6                 | 33,9                        | 9,6                  | 1,3              |
| Alojamiento hotelero                     | 100,0            | 37,9                 | -        | 4,6                                | 56,0                           | 16,2                | 29,8                        | 9,9                  | -                |
| Vivienda propia/multipropiedad           | 100,0            | -                    | 5,0      | 6,7                                | 85,9                           | -                   | 67,9                        | 17,1                 | -                |
| Vivienda alquilada                       | 100,0            | 28,6                 | 43,1     | -                                  | 27,0                           | 2,6                 | 21,7                        | 2,7                  | -                |
| Vivienda de familiares o amigos (gratis) | 100,0            | 3,4                  | 1,1      | 57,7                               | 37,0                           | 2,9                 | 25,7                        | 8,4                  | 0,8              |
| Otro tipo                                | 100,0            | 44,5                 | 14,8     | 2,9                                | 33,0                           | 7,8                 | 17,9                        | 7,3                  | 4,8              |
| <b>Origen</b>                            |                  |                      |          |                                    |                                |                     |                             |                      |                  |
| Total                                    | 100,0            | 17,1                 | 8,9      | 23,6                               | 49,1                           | 5,6                 | 33,9                        | 9,6                  | 1,3              |
| Andalucía                                | 100,0            | 14,0                 | 12,0     | 24,2                               | 48,5                           | 3,4                 | 35,7                        | 9,4                  | 1,2              |
| Aragón                                   | 100,0            | -                    | -        | -                                  | -                              | -                   | -                           | -                    | -                |
| Asturias (Principado de)                 | 100,0            | -                    | -        | -                                  | 56,5                           | -                   | -                           | -                    | -                |
| Baleares (Illes)                         | 100,0            | -                    | -        | 48,2                               | 43,2                           | -                   | -                           | -                    | -                |
| Canarias                                 | 100,0            | -                    | -        | -                                  | -                              | -                   | -                           | -                    | -                |
| Cantabria                                | 100,0            | -                    | -        | -                                  | -                              | -                   | -                           | -                    | -                |
| Castilla-La Mancha                       | 100,0            | 39,6                 | -        | 15,2                               | 44,5                           | -                   | 30,4                        | -                    | -                |
| Castilla y León                          | 100,0            | 25,9                 | -        | -                                  | 51,7                           | -                   | 27,2                        | -                    | -                |
| Cataluña                                 | 100,0            | 19,3                 | -        | 30,4                               | 48,9                           | 10,3                | 32,2                        | 6,4                  | -                |
| Comunidad Valenciana                     | 100,0            | 33,2                 | -        | 20,3                               | 42,9                           | 9,6                 | 18,2                        | 15,1                 | -                |
| Extremadura                              | 100,0            | 14,9                 | -        | 19,4                               | 64,4                           | -                   | 50,5                        | -                    | -                |
| Galicia                                  | 100,0            | -                    | -        | -                                  | 69,8                           | -                   | -                           | -                    | -                |
| Madrid (Comunidad de)                    | 100,0            | 28,9                 | -        | 22,4                               | 47,4                           | 11,2                | 26,6                        | 9,6                  | -                |
| Murcia (Región de)                       | 100,0            | 13,2                 | 17,6     | 12,5                               | 56,5                           | 15,5                | 30,1                        | -                    | -                |
| Navarra (Comunidad Foral de)             | 100,0            | -                    | -        | -                                  | -                              | -                   | -                           | -                    | -                |
| País Vasco                               | 100,0            | -                    | -        | -                                  | 71,1                           | -                   | 43,0                        | -                    | -                |
| Rioja (La)                               | 100,0            | -                    | -        | -                                  | -                              | -                   | -                           | -                    | -                |
| <b>Duración de la Estancia</b>           |                  |                      |          |                                    |                                |                     |                             |                      |                  |
| Total                                    | 100,0            | 17,1                 | 8,9      | 23,6                               | 49,1                           | 5,6                 | 33,9                        | 9,6                  | 1,3              |
| Corta duración                           | 100,0            | 14,2                 | -        | 30,7                               | 53,1                           | 4,6                 | 36,7                        | 11,7                 | 1,4              |
| Larga duración                           | 100,0            | 21,4                 | 21,2     | 13,2                               | 43,1                           | 7,1                 | 29,7                        | 6,3                  | 1,1              |
| <b>Forma de Organización</b>             |                  |                      |          |                                    |                                |                     |                             |                      |                  |
| Total                                    | 100,0            | 17,1                 | 8,9      | 23,6                               | 49,1                           | 5,6                 | 33,9                        | 9,6                  | 1,3              |
| Con reserva                              | 100,0            | -                    | -        | 15,7                               | 80,7                           | 21,7                | 45,4                        | 13,6                 | 2,0              |
| Completa (paquete)                       | 100,0            | -                    | -        | -                                  | 96,0                           | 38,6                | 38,2                        | 19,2                 | -                |
| Sin Reserva                              | 100,0            | 20,6                 | 10,8     | 25,3                               | 42,2                           | 2,1                 | 31,5                        | 8,6                  | 1,1              |
| No consta                                | 100,0            | -                    | -        | -                                  | -                              | -                   | -                           | -                    | -                |
| <b>Medio de Transporte</b>               |                  |                      |          |                                    |                                |                     |                             |                      |                  |
| Total                                    | 100,0            | 17,1                 | 8,9      | 23,6                               | 49,1                           | 5,6                 | 33,9                        | 9,6                  | 1,3              |
| Coche                                    | 100,0            | 16,1                 | 4,2      | 24,8                               | 53,8                           | 5,2                 | 38,5                        | 10,1                 | 1,1              |
| Autobús                                  | 100,0            | 9,6                  | 47,4     | 18,0                               | 23,8                           | 6,5                 | 12,0                        | 5,3                  | -                |
| Avión                                    | 100,0            | 33,9                 | -        | 18,5                               | 44,7                           | 16,9                | 18,1                        | 9,6                  | -                |
| Tren                                     | 100,0            | 17,4                 | 28,4     | 25,9                               | 27,6                           | -                   | 16,8                        | -                    | -                |
| Otros                                    | 100,0            | 71,9                 | -        | -                                  | -                              | -                   | -                           | -                    | -                |
| No contesta medios de transporte         | -                | -                    | -        | -                                  | -                              | -                   | -                           | -                    | -                |

El carácter "-" indica que el dato no está respaldado con la suficiente base muestral (100 registros)

El dato en azul indica la base muestral de soporte del dato entre 50 y 100 registros



TABLA 5.1. – VIAJES CON DESTINO ANDALUCÍA POR *FORMA DE ORGANIZACIÓN* Y TIPO DE ALOJAMIENTO, ORIGEN, DURACIÓN DE LA ESTANCIA, MEDIO DE TRANSPORTE Y MOTIVO DEL VIAJE.

Datos absolutos

| Variables de Comportamiento              | FORMA DE ORGANIZACIÓN |                   |                  |                    |               |
|--|-----------------------|-------------------|------------------|--------------------|---------------|
|  | Total                 | Sin Reserva       | Con Reserva      | Completa (paquete) | No consta     |
| <b>Alojamiento Principal</b>             |                       |                   |                  |                    |               |
| <b>Total</b>                             | <b>27.855.906</b>     | <b>22.871.241</b> | <b>4.895.687</b> | <b>498.472</b>     | <b>88.977</b> |
| Alojamiento hotelero                     | 5.829.702             | 2.532.053         | 3.244.983        | 482.076            | -             |
| Vivienda propia/multipropiedad           | 5.617.271             | 5.537.694         | -                | -                  | -             |
| Vivienda alquilada                       | 4.016.336             | 3.778.984         | 237.351          | -                  | -             |
| Vivienda de familiares o amigos (gratis) | 10.120.195            | 9.343.761         | 770.944          | -                  | -             |
| Otro tipo                                | 2.272.401             | 1.678.748         | 590.009          | -                  | -             |
| <b>Origen</b>                            |                       |                   |                  |                    |               |
| <b>Total</b>                             | <b>27.855.906</b>     | <b>22.871.241</b> | <b>4.895.687</b> | <b>498.472</b>     | <b>88.977</b> |
| Andalucía                                | 19.874.260            | 17.590.237        | 2.230.742        | 135.382            | -             |
| Aragón                                   | 63.793                | -                 | -                | -                  | -             |
| Asturias (Principado de)                 | 92.261                | 50.916            | -                | -                  | -             |
| Balears (Illes)                          | 118.503               | -                 | 100.837          | -                  | -             |
| Canarias                                 | 92.268                | -                 | 90.521           | -                  | -             |
| Cantabria                                | 60.753                | 40.000            | -                | -                  | -             |
| Castilla-La Mancha                       | 571.548               | 446.764           | 123.848          | -                  | -             |
| Castilla y León                          | 341.325               | 206.310           | 126.772          | -                  | -             |
| Cataluña                                 | 1.215.338             | 821.556           | 383.495          | 86.502             | -             |
| Comunidad Valenciana                     | 1.252.803             | 876.106           | 373.694          | -                  | -             |
| Extremadura                              | 664.098               | 416.806           | 245.850          | -                  | -             |
| Galicia                                  | 116.597               | -                 | -                | -                  | -             |
| Madrid (Comunidad de)                    | 2.587.924             | 1.822.611         | 764.457          | -                  | -             |
| Murcia (Región de)                       | 447.244               | 285.765           | 156.341          | -                  | -             |
| Navarra (Comunidad Foral de)             | 39.859                | -                 | -                | -                  | -             |
| País Vasco                               | 290.476               | 174.275           | 112.367          | -                  | -             |
| Rioja (La)                               | 26.855                | -                 | -                | -                  | -             |
| <b>Duración de la Estancia</b>           |                       |                   |                  |                    |               |
| <b>Total</b>                             | <b>27.855.906</b>     | <b>22.871.241</b> | <b>4.895.687</b> | <b>498.472</b>     | <b>88.977</b> |
| Corta duración                           | 16.582.272            | 14.269.552        | 2.259.932        | 135.949            | -             |
| Larga duración                           | 11.273.634            | 8.601.689         | 2.635.756        | 362.523            | -             |
| <b>Medio de Transporte</b>               |                       |                   |                  |                    |               |
| <b>Total</b>                             | <b>27.855.906</b>     | <b>22.871.241</b> | <b>4.895.687</b> | <b>498.472</b>     | <b>88.977</b> |
| Coche                                    | 22.782.030            | 19.662.705        | 3.065.890        | 89.045             | -             |
| Autobús                                  | 2.607.421             | 1.832.897         | 752.159          | 236.509            | -             |
| Avión                                    | 905.765               | 303.986           | 593.915          | 136.446            | -             |
| Tren                                     | 1.040.669             | 609.380           | 427.242          | -                  | -             |
| Otros                                    | 518.600               | 462.272           | -                | -                  | -             |
| No contesta medios de transporte         | -                     | -                 | -                | -                  | -             |
| <b>Motivo del Viaje</b>                  |                       |                   |                  |                    |               |
| <b>Total</b>                             | <b>27.855.906</b>     | <b>22.871.241</b> | <b>4.895.687</b> | <b>498.472</b>     | <b>88.977</b> |
| Trabajo/Negocios                         | 4.770.615             | 4.709.394         | -                | -                  | -             |
| Estudios                                 | 2.492.332             | 2.476.898         | -                | -                  | -             |
| Visita a familiares o amigos             | 6.576.342             | 5.796.190         | 769.734          | -                  | -             |
| Ocio, recreo, vacaciones                 | 13.667.286            | 9.642.132         | 3.950.238        | 478.677            | -             |
| Turismo cultural                         | 1.569.261             | 471.253           | 1.063.171        | 192.575            | -             |
| Campo y playa (descanso)                 | 9.437.305             | 7.196.303         | 2.221.300        | 190.265            | -             |
| Otro tipo de ocio                        | 2.660.720             | 1.974.576         | 665.767          | 95.838             | -             |
| Otros motivos                            | 349.331               | 246.626           | 99.966           | -                  | -             |

El carácter "-" indica que el dato no está respaldado con la suficiente base muestral (100 registros)

El dato en azul indica la base muestral de soporte del dato entre 50 y 100 registros



TABLA 5.2. – VIAJES CON DESTINO ANDALUCÍA POR *FORMA DE ORGANIZACIÓN* Y TIPO DE ALOJAMIENTO, ORIGEN, DURACIÓN DE LA ESTANCIA, MEDIO DE TRANSPORTE Y MOTIVO DEL VIAJE.

Porcentajes verticales

| Variables de Comportamiento              | FORMA DE ORGANIZACIÓN |              |              |                    |              |
|--|-----------------------|--------------|--------------|--------------------|--------------|
|  | Total                 | Sin Reserva  | Con Reserva  | Completa (paquete) | No consta    |
| <b>Alojamiento Principal</b>             |                       |              |              |                    |              |
| <b>Total</b>                             | <b>100,0</b>          | <b>100,0</b> | <b>100,0</b> | <b>100,0</b>       | <b>100,0</b> |
| Alojamiento hotelero                     | 20,9                  | 11,1         | 66,3         | 96,7               | -            |
| Vivienda propia/multipropiedad           | 20,2                  | 24,2         | -            | -                  | -            |
| Vivienda alquilada                       | 14,4                  | 16,5         | 4,8          | -                  | -            |
| Vivienda de familiares o amigos (gratis) | 36,3                  | 40,9         | 15,7         | -                  | -            |
| Otro tipo                                | 8,2                   | 7,3          | 12,1         | -                  | -            |
| <b>Origen</b>                            |                       |              |              |                    |              |
| <b>Total</b>                             | <b>100,0</b>          | <b>100,0</b> | <b>100,0</b> | <b>100,0</b>       | <b>100,0</b> |
| Andalucía                                | 71,3                  | 76,9         | 45,6         | 27,2               | -            |
| Aragón                                   | 0,2                   | -            | -            | -                  | -            |
| Asturias (Principado de)                 | 0,3                   | 0,2          | -            | -                  | -            |
| Baleares (Illes)                         | 0,4                   | -            | 2,1          | -                  | -            |
| Canarias                                 | 0,3                   | -            | 1,8          | -                  | -            |
| Cantabria                                | 0,2                   | 0,2          | -            | -                  | -            |
| Castilla-La Mancha                       | 2,1                   | 2,0          | 2,5          | -                  | -            |
| Castilla y León                          | 1,2                   | 0,9          | 2,6          | -                  | -            |
| Cataluña                                 | 4,4                   | 3,6          | 7,8          | 17,4               | -            |
| Comunidad Valenciana                     | 4,5                   | 3,8          | 7,6          | -                  | -            |
| Extremadura                              | 2,4                   | 1,8          | 5,0          | -                  | -            |
| Galicia                                  | 0,4                   | -            | -            | -                  | -            |
| Madrid (Comunidad de)                    | 9,3                   | 8,0          | 15,6         | -                  | -            |
| Murcia (Región de)                       | 1,6                   | 1,2          | 3,2          | -                  | -            |
| Navarra (Comunidad Foral de)             | 0,1                   | -            | -            | -                  | -            |
| País Vasco                               | 1,0                   | 0,8          | 2,3          | -                  | -            |
| Rioja (La)                               | 0,1                   | -            | -            | -                  | -            |
| <b>Duración de la Estancia</b>           |                       |              |              |                    |              |
| <b>Total</b>                             | <b>100,0</b>          | <b>100,0</b> | <b>100,0</b> | <b>100,0</b>       | <b>100,0</b> |
| Corta duración                           | 59,5                  | 62,4         | 46,2         | 27,3               | -            |
| Larga duración                           | 40,5                  | 37,6         | 53,8         | 72,7               | -            |
| <b>Medio de Transporte</b>               |                       |              |              |                    |              |
| <b>Total</b>                             | <b>100,0</b>          | <b>100,0</b> | <b>100,0</b> | <b>100,0</b>       | <b>100,0</b> |
| Coche                                    | 81,8                  | 86,0         | 62,6         | 17,9               | -            |
| Autobús                                  | 9,4                   | 8,0          | 15,4         | 47,4               | -            |
| Avión                                    | 3,3                   | 1,3          | 12,1         | 27,4               | -            |
| Tren                                     | 3,7                   | 2,7          | 8,7          | -                  | -            |
| Otros                                    | 1,9                   | 2,0          | -            | -                  | -            |
| No contesta medios de transporte         | -                     | -            | -            | -                  | -            |
| <b>Motivo del Viaje</b>                  |                       |              |              |                    |              |
| <b>Total</b>                             | <b>100,0</b>          | <b>100,0</b> | <b>100,0</b> | <b>100,0</b>       | <b>100,0</b> |
| Trabajo/Negocios                         | 17,1                  | 20,6         | -            | -                  | -            |
| Estudios                                 | 8,9                   | 10,8         | -            | -                  | -            |
| Visita a familiares o amigos             | 23,6                  | 25,3         | 15,7         | -                  | -            |
| Ocio, recreo, vacaciones                 | 49,1                  | 42,2         | 80,7         | 96,0               | -            |
| Turismo cultural                         | 5,6                   | 2,1          | 21,7         | 38,6               | -            |
| Campo y playa (descanso)                 | 33,9                  | 31,5         | 45,4         | 38,2               | -            |
| Otro tipo de ocio                        | 9,6                   | 8,6          | 13,6         | 19,2               | -            |
| Otros motivos                            | 1,3                   | 1,1          | 2,0          | -                  | -            |

El carácter "-" indica que el dato no está respaldado con la suficiente base muestral (100 registros)

El dato en azul indica la base muestral de soporte del dato entre 50 y 100 registros



TABLA 5.3. – VIAJES CON DESTINO ANDALUCÍA POR *FORMA DE ORGANIZACIÓN* Y TIPO DE ALOJAMIENTO, ORIGEN, DURACIÓN DE LA ESTANCIA, MEDIO DE TRANSPORTE Y MOTIVO DEL VIAJE.

Porcentajes horizontales

| Variables de Comportamiento              | FORMA DE ORGANIZACIÓN |             |             |                    |            |
|--|-----------------------|-------------|-------------|--------------------|------------|
|  | Total                 | Sin Reserva | Con Reserva | Completa (paquete) | No consta  |
| <b>Alojamiento Principal</b>             |                       |             |             |                    |            |
| <b>Total</b>                             | <b>100,0</b>          | <b>82,1</b> | <b>17,6</b> | <b>1,8</b>         | <b>0,3</b> |
| Alojamiento hotelero                     | 100,0                 | 43,4        | 55,7        | 8,3                | -          |
| Vivienda propia/multipropiedad           | 100,0                 | 98,6        | -           | -                  | -          |
| Vivienda alquilada                       | 100,0                 | 94,1        | 5,9         | -                  | -          |
| Vivienda de familiares o amigos (gratis) | 100,0                 | 92,3        | 7,6         | -                  | -          |
| Otro tipo                                | 100,0                 | 73,9        | 26,0        | -                  | -          |
| <b>Origen</b>                            |                       |             |             |                    |            |
| <b>Total</b>                             | <b>100,0</b>          | <b>82,1</b> | <b>17,6</b> | <b>1,8</b>         | <b>0,3</b> |
| Andalucía                                | 100,0                 | 88,5        | 11,2        | 0,7                | -          |
| Aragón                                   | 100,0                 | -           | -           | -                  | -          |
| Asturias (Principado de)                 | 100,0                 | 55,2        | -           | -                  | -          |
| Baleares (Illes)                         | 100,0                 | -           | 85,1        | -                  | -          |
| Canarias                                 | 100,0                 | -           | 98,1        | -                  | -          |
| Cantabria                                | 100,0                 | 65,8        | -           | -                  | -          |
| Castilla-La Mancha                       | 100,0                 | 78,2        | 21,7        | -                  | -          |
| Castilla y León                          | 100,0                 | 60,4        | 37,1        | -                  | -          |
| Cataluña                                 | 100,0                 | 67,6        | 31,6        | 7,1                | -          |
| Comunidad Valenciana                     | 100,0                 | 69,9        | 29,8        | -                  | -          |
| Extremadura                              | 100,0                 | 62,8        | 37,0        | -                  | -          |
| Galicia                                  | 100,0                 | -           | -           | -                  | -          |
| Madrid (Comunidad de)                    | 100,0                 | 70,4        | 29,5        | -                  | -          |
| Murcia (Región de)                       | 100,0                 | 63,9        | 35,0        | -                  | -          |
| Navarra (Comunidad Foral de)             | 100,0                 | -           | -           | -                  | -          |
| País Vasco                               | 100,0                 | 60,0        | 38,7        | -                  | -          |
| Rioja (La)                               | 100,0                 | -           | -           | -                  | -          |
| <b>Duración de la Estancia</b>           |                       |             |             |                    |            |
| <b>Total</b>                             | <b>100,0</b>          | <b>82,1</b> | <b>17,6</b> | <b>1,8</b>         | <b>0,3</b> |
| Corta duración                           | 100,0                 | 86,1        | 13,6        | 0,8                | -          |
| Larga duración                           | 100,0                 | 76,3        | 23,4        | 3,2                | -          |
| <b>Medio de Transporte</b>               |                       |             |             |                    |            |
| <b>Total</b>                             | <b>100,0</b>          | <b>82,1</b> | <b>17,6</b> | <b>1,8</b>         | <b>0,3</b> |
| Coche                                    | 100,0                 | 86,3        | 13,5        | 0,4                | -          |
| Autobús                                  | 100,0                 | 70,3        | 28,8        | 9,1                | -          |
| Avión                                    | 100,0                 | 33,6        | 65,6        | 15,1               | -          |
| Tren                                     | 100,0                 | 58,6        | 41,1        | -                  | -          |
| Otros                                    | 100,0                 | 89,1        | -           | -                  | -          |
| No contesta medios de transporte         | -                     | -           | -           | -                  | -          |
| <b>Motivo del Viaje</b>                  |                       |             |             |                    |            |
| <b>Total</b>                             | <b>100,0</b>          | <b>82,1</b> | <b>17,6</b> | <b>1,8</b>         | <b>0,3</b> |
| Trabajo/Negocios                         | 100,0                 | 98,7        | -           | -                  | -          |
| Estudios                                 | 100,0                 | 99,4        | -           | -                  | -          |
| Visita a familiares o amigos             | 100,0                 | 88,1        | 11,7        | -                  | -          |
| Ocio, recreo, vacaciones                 | 100,0                 | 70,5        | 28,9        | 3,5                | -          |
| Turismo cultural                         | 100,0                 | 30,0        | 67,7        | 12,3               | -          |
| Campo y playa (descanso)                 | 100,0                 | 76,3        | 23,5        | 2,0                | -          |
| Otro tipo de ocio                        | 100,0                 | 74,2        | 25,0        | 3,6                | -          |
| Otros motivos                            | 100,0                 | 70,6        | 28,6        | -                  | -          |

El carácter "-" indica que el dato no está respaldado con la suficiente base muestral (100 registros)

El dato en azul indica la base muestral de soporte del dato entre 50 y 100 registros



TABLA 6.1. – VIAJES CON DESTINO ANDALUCÍA POR MEDIO DE TRANSPORTE Y TIPO DE ALOJAMIENTO, ORIGEN, DURACIÓN DE LA ESTANCIA, FORMA DE ORGANIZACIÓN Y MOTIVO DEL VIAJE.

Datos absolutos

| Variables de Comportamiento              | MEDIO DE TRANSPORTE |                   |                  |                |                  |                |             |
|--|---------------------|-------------------|------------------|----------------|------------------|----------------|-------------|
|  | Total               | Coche             | Autobús          | Avión          | Tren             | Otros          | No contesta |
| <b>Alojamiento Principal</b>             |                     |                   |                  |                |                  |                |             |
| <b>Total</b>                             | <b>27.855.906</b>   | <b>22.782.030</b> | <b>2.607.421</b> | <b>905.765</b> | <b>1.040.669</b> | <b>518.600</b> | -           |
| Alojamiento hotelero                     | 5.829.702           | 4.378.524         | 552.538          | 571.984        | 272.778          | -              | -           |
| Vivienda propia/multipropiedad           | 5.617.271           | 5.412.293         | 115.545          | -              | -                | -              | -           |
| Vivienda alquilada                       | 4.016.336           | 2.584.269         | 1.115.081        | -              | 239.914          | -              | -           |
| Vivienda de familiares o amigos (gratis) | 10.120.195          | 8.889.392         | 609.397          | 233.940        | 344.026          | -              | -           |
| Otro tipo                                | 2.272.401           | 1.517.553         | 214.860          | -              | 121.170          | 403.927        | -           |
| <b>Origen</b>                            |                     |                   |                  |                |                  |                |             |
| <b>Total</b>                             | <b>27.855.906</b>   | <b>22.782.030</b> | <b>2.607.421</b> | <b>905.765</b> | <b>1.040.669</b> | <b>518.600</b> | -           |
| Andalucía                                | 19.874.260          | 16.877.464        | 2.180.890        | -              | 609.679          | 197.836        | -           |
| Aragón                                   | 63.793              | -                 | -                | -              | -                | -              | -           |
| Asturias (Principado de)                 | 92.261              | -                 | -                | -              | -                | -              | -           |
| Balears (Illes)                          | 118.503             | -                 | -                | 88.183         | -                | -              | -           |
| Canarias                                 | 92.268              | -                 | -                | -              | -                | -              | -           |
| Cantabria                                | 60.753              | 51.320            | -                | -              | -                | -              | -           |
| Castilla-La Mancha                       | 571.548             | 466.448           | -                | -              | -                | -              | -           |
| Castilla y León                          | 341.325             | 271.699           | -                | -              | -                | -              | -           |
| Cataluña                                 | 1.215.338           | 765.137           | -                | 358.834        | -                | -              | -           |
| Comunidad Valenciana                     | 1.252.803           | 995.389           | 79.141           | -              | -                | 132.882        | -           |
| Extremadura                              | 664.098             | 609.976           | -                | -              | -                | -              | -           |
| Galicia                                  | 116.597             | 72.715            | -                | -              | -                | -              | -           |
| Madrid (Comunidad de)                    | 2.587.924           | 1.937.426         | 105.811          | 186.664        | 275.965          | 82.059         | -           |
| Murcia (Región de)                       | 447.244             | 373.099           | 70.902           | -              | -                | -              | -           |
| Navarra (Comunidad Foral de)             | 39.859              | -                 | -                | -              | -                | -              | -           |
| País Vasco                               | 290.476             | 201.433           | -                | 66.347         | -                | -              | -           |
| Rioja (La)                               | 26.855              | 20.495            | -                | -              | -                | -              | -           |
| <b>Duración de la Estancia</b>           |                     |                   |                  |                |                  |                |             |
| <b>Total</b>                             | <b>27.855.906</b>   | <b>22.782.030</b> | <b>2.607.421</b> | <b>905.765</b> | <b>1.040.669</b> | <b>518.600</b> | -           |
| Corta duración                           | 16.582.272          | 14.592.017        | 872.557          | 326.739        | 417.207          | 372.331        | -           |
| Larga duración                           | 11.273.634          | 8.190.013         | 1.734.864        | 579.026        | 623.462          | 146.269        | -           |
| <b>Forma de Organización</b>             |                     |                   |                  |                |                  |                |             |
| <b>Total</b>                             | <b>27.855.906</b>   | <b>22.782.030</b> | <b>2.607.421</b> | <b>905.765</b> | <b>1.040.669</b> | <b>518.600</b> | -           |
| Con reserva                              | 4.895.687           | 3.065.890         | 752.159          | 593.915        | 427.242          | -              | -           |
| Completa (paquete)                       | 498.472             | 89.045            | 236.509          | 136.446        | -                | -              | -           |
| Sin Reserva                              | 22.871.241          | 19.662.705        | 1.832.897        | 303.986        | 609.380          | 462.272        | -           |
| No consta                                | 88.977              | -                 | -                | -              | -                | -              | -           |
| <b>Motivo del Viaje</b>                  |                     |                   |                  |                |                  |                |             |
| <b>Total</b>                             | <b>27.855.906</b>   | <b>22.782.030</b> | <b>2.607.421</b> | <b>905.765</b> | <b>1.040.669</b> | <b>518.600</b> | -           |
| Trabajo/Negocios                         | 4.770.615           | 3.659.552         | 249.839          | 306.754        | 181.371          | 373.098        | -           |
| Estudios                                 | 2.492.332           | 947.183           | 1.237.028        | -              | 295.150          | -              | -           |
| Visita a familiares o amigos             | 6.576.342           | 5.655.135         | 468.186          | 167.755        | 269.739          | -              | -           |
| Ocio, recreo, vacaciones                 | 13.667.286          | 12.264.762        | 621.354          | 404.602        | 287.031          | -              | -           |
| Turismo cultural                         | -                   | -                 | -                | -              | -                | -              | -           |
| Campo y playa (descanso)                 | 219.529             | 144.147           | -                | -              | -                | -              | -           |
| Otro tipo de ocio                        | 11.006.566          | 9.960.001         | 482.329          | 317.475        | 229.014          | -              | -           |
| Otros motivos                            | 349.331             | 255.398           | -                | -              | -                | -              | -           |

El carácter "-" indica que el dato no está respaldado con la suficiente base muestral (100 registros)

El dato en azul indica la base muestral de soporte del dato entre 50 y 100 registros



TABLA 6.2 – VIAJES CON DESTINO ANDALUCÍA POR MEDIO DE TRANSPORTE Y TIPO DE ALOJAMIENTO, ORIGEN, DURACIÓN DE LA ESTANCIA, FORMA DE ORGANIZACIÓN Y MOTIVO DEL VIAJE.

Porcentajes verticales

| Variables de Comportamiento              | MEDIO DE TRANSPORTE |              |                |              |              |              |                    |          |
|--|---------------------|--------------|----------------|--------------|--------------|--------------|--------------------|----------|
|  | Total               | Coche        | Autobús        | Avión        | Tren         | Otros        | No contesta        |          |
| <b>Alojamiento Principal</b>             | <b>Total</b>        | <b>100,0</b> | <b>100,0</b>   | <b>100,0</b> | <b>100,0</b> | <b>100,0</b> | <b>100,0</b>       | <b>-</b> |
| Alojamiento hotelero                     | 20,9                | 19,2         | 21,2           | 63,1         | 26,2         | -            | -                  | -        |
| Vivienda propia/multipropiedad           | 20,2                | 23,8         | 4,4            | -            | -            | -            | -                  | -        |
| Vivienda alquilada                       | 14,4                | 11,3         | 42,8           | -            | 23,1         | -            | -                  | -        |
| Vivienda de familiares o amigos (gratis) | 36,3                | 39,0         | 23,4           | 25,8         | 33,1         | -            | -                  | -        |
| Otro tipo                                | 8,2                 | 6,7          | 8,2            | -            | 11,6         | 77,9         | -                  | -        |
| <b>Origen</b>                            | <b>Total</b>        | <b>Coche</b> | <b>Autobús</b> | <b>Avión</b> | <b>Tren</b>  | <b>Otros</b> | <b>No contesta</b> |          |
| Total                                    | 100,0               | 100,0        | 100,0          | 100,0        | 100,0        | 100,0        | -                  | -        |
| Andalucía                                | 71,3                | 74,1         | 83,6           | -            | 58,6         | 38,1         | -                  | -        |
| Aragón                                   | 0,2                 | -            | -              | -            | -            | -            | -                  | -        |
| Asturias (Principado de)                 | 0,3                 | -            | -              | -            | -            | -            | -                  | -        |
| Baleares (Illes)                         | 0,4                 | -            | -              | 9,7          | -            | -            | -                  | -        |
| Canarias                                 | 0,3                 | -            | -              | -            | -            | -            | -                  | -        |
| Cantabria                                | 0,2                 | 0,2          | -              | -            | -            | -            | -                  | -        |
| Castilla-La Mancha                       | 2,1                 | 2,0          | -              | -            | -            | -            | -                  | -        |
| Castilla y León                          | 1,2                 | 1,2          | -              | -            | -            | -            | -                  | -        |
| Cataluña                                 | 4,4                 | 3,4          | -              | 39,6         | -            | -            | -                  | -        |
| Comunidad Valenciana                     | 4,5                 | 4,4          | 3,0            | -            | -            | 25,6         | -                  | -        |
| Extremadura                              | 2,4                 | 2,7          | -              | -            | -            | -            | -                  | -        |
| Galicia                                  | 0,4                 | 0,3          | -              | -            | -            | -            | -                  | -        |
| Madrid (Comunidad de)                    | 9,3                 | 8,5          | 4,1            | 20,6         | 26,5         | 15,8         | -                  | -        |
| Murcia (Región de)                       | 1,6                 | 1,6          | 2,7            | -            | -            | -            | -                  | -        |
| Navarra (Comunidad Foral de)             | 0,1                 | -            | -              | -            | -            | -            | -                  | -        |
| País Vasco                               | 1,0                 | 0,9          | -              | 7,3          | -            | -            | -                  | -        |
| Rioja (La)                               | 0,1                 | 0,1          | -              | -            | -            | -            | -                  | -        |
| <b>Duración de la Estancia</b>           | <b>Total</b>        | <b>Coche</b> | <b>Autobús</b> | <b>Avión</b> | <b>Tren</b>  | <b>Otros</b> | <b>No contesta</b> |          |
| Total                                    | 100,0               | 100,0        | 100,0          | 100,0        | 100,0        | 100,0        | -                  | -        |
| Corta duración                           | 59,5                | 64,1         | 33,5           | 36,1         | 40,1         | 71,8         | -                  | -        |
| Larga duración                           | 40,5                | 35,9         | 66,5           | 63,9         | 59,9         | 28,2         | -                  | -        |
| <b>Forma de Organización</b>             | <b>Total</b>        | <b>Coche</b> | <b>Autobús</b> | <b>Avión</b> | <b>Tren</b>  | <b>Otros</b> | <b>No contesta</b> |          |
| Total                                    | 100,0               | 100,0        | 100,0          | 100,0        | 100,0        | 100,0        | -                  | -        |
| Con reserva                              | 17,6                | 13,5         | 28,8           | 65,6         | 41,1         | -            | -                  | -        |
| Completa (paquete)                       | 1,8                 | 0,4          | 9,1            | 15,1         | -            | -            | -                  | -        |
| Sin Reserva                              | 82,1                | 86,3         | 70,3           | 33,6         | 58,6         | 89,1         | -                  | -        |
| No consta                                | 0,3                 | -            | -              | -            | -            | -            | -                  | -        |
| <b>Motivo del Viaje</b>                  | <b>Total</b>        | <b>Coche</b> | <b>Autobús</b> | <b>Avión</b> | <b>Tren</b>  | <b>Otros</b> | <b>No contesta</b> |          |
| Total                                    | 100,0               | 100,0        | 100,0          | 100,0        | 100,0        | 100,0        | -                  | -        |
| Trabajo/Negocios                         | 17,1                | 16,1         | 9,6            | 33,9         | 17,4         | 71,9         | -                  | -        |
| Estudios                                 | 8,9                 | 4,2          | 47,4           | -            | 28,4         | -            | -                  | -        |
| Visita a familiares o amigos             | 23,6                | 24,8         | 18,0           | 18,5         | 25,9         | -            | -                  | -        |
| Ocio, recreo, vacaciones                 | 49,1                | 53,8         | 23,8           | 44,7         | 27,6         | -            | -                  | -        |
| Turismo cultural                         | -                   | -            | -              | -            | -            | -            | -                  | -        |
| Campo y playa (descanso)                 | 0,8                 | 0,6          | -              | -            | -            | -            | -                  | -        |
| Otro tipo de ocio                        | 39,5                | 43,7         | 18,5           | 35,1         | 22,0         | -            | -                  | -        |
| Otros motivos                            | 1,3                 | 1,1          | -              | -            | -            | -            | -                  | -        |

El carácter "-" indica que el dato no está respaldado con la suficiente base muestral (100 registros)

El dato en azul indica la base muestral de soporte del dato entre 50 y 100 registros



**TABLA 6.3- VIAJES CON DESTINO ANDALUCÍA POR MEDIO DE TRANSPORTE Y TIPO DE ALOJAMIENTO, ORIGEN, DURACIÓN DE LA ESTANCIA, FORMA DE ORGANIZACIÓN Y MOTIVO DEL VIAJE.**

**Porcentajes horizontales**

| Variables de Comportamiento              | MEDIO DE TRANSPORTE |             |            |            |            |            |             |
|--|---------------------|-------------|------------|------------|------------|------------|-------------|
|  | Total               | Coche       | Autobús    | Avión      | Tren       | Otros      | No contesta |
| <b>Alojamiento Principal</b>             |                     |             |            |            |            |            |             |
| <b>Total</b>                             | <b>100,0</b>        | <b>81,8</b> | <b>9,4</b> | <b>3,3</b> | <b>3,7</b> | <b>1,9</b> | <b>-</b>    |
| Alojamiento hotelero                     | 100,0               | 75,1        | 9,5        | 9,8        | 4,7        | -          | -           |
| Vivienda propia/multipropiedad           | 100,0               | 96,4        | 2,1        | -          | -          | -          | -           |
| Vivienda alquilada                       | 100,0               | 64,3        | 27,8       | -          | 6,0        | -          | -           |
| Vivienda de familiares o amigos (gratis) | 100,0               | 87,8        | 6,0        | 2,3        | 3,4        | -          | -           |
| Otro tipo                                | 100,0               | 66,8        | 9,5        | -          | 5,3        | 17,8       | -           |
| <b>Origen</b>                            |                     |             |            |            |            |            |             |
| <b>Total</b>                             | <b>100,0</b>        | <b>81,8</b> | <b>9,4</b> | <b>3,3</b> | <b>3,7</b> | <b>1,9</b> | <b>-</b>    |
| Andalucía                                | 100,0               | 84,9        | 11,0       | -          | 3,1        | 1,0        | -           |
| Aragón                                   | 100,0               | -           | -          | -          | -          | -          | -           |
| Asturias (Principado de)                 | 100,0               | -           | -          | -          | -          | -          | -           |
| Balears (Illes)                          | 100,0               | -           | -          | 74,4       | -          | -          | -           |
| Canarias                                 | 100,0               | -           | -          | -          | -          | -          | -           |
| Cantabria                                | 100,0               | 84,5        | -          | -          | -          | -          | -           |
| Castilla-La Mancha                       | 100,0               | 81,6        | -          | -          | -          | -          | -           |
| Castilla y León                          | 100,0               | 79,6        | -          | -          | -          | -          | -           |
| Cataluña                                 | 100,0               | 63,0        | -          | 29,5       | -          | -          | -           |
| Comunidad Valenciana                     | 100,0               | 79,5        | 6,3        | -          | -          | -          | -           |
| Extremadura                              | 100,0               | 91,9        | -          | -          | -          | -          | -           |
| Galicia                                  | 100,0               | 62,4        | -          | -          | -          | -          | -           |
| Madrid (Comunidad de)                    | 100,0               | 74,9        | 4,1        | 7,2        | 10,7       | -          | -           |
| Murcia (Región de)                       | 100,0               | 83,4        | 15,9       | -          | -          | -          | -           |
| Navarra (Comunidad Foral de)             | 100,0               | -           | -          | -          | -          | -          | -           |
| País Vasco                               | 100,0               | 69,3        | -          | 22,8       | -          | -          | -           |
| Rioja (La)                               | 100,0               | -           | -          | -          | -          | -          | -           |
| <b>Duración de la Estancia</b>           |                     |             |            |            |            |            |             |
| <b>Total</b>                             | <b>100,0</b>        | <b>81,8</b> | <b>9,4</b> | <b>3,3</b> | <b>3,7</b> | <b>1,9</b> | <b>-</b>    |
| Corta duración                           | 100,0               | 88,0        | 5,3        | 2,0        | 2,5        | 2,2        | -           |
| Larga duración                           | 100,0               | 72,6        | 15,4       | 5,1        | 5,5        | 1,3        | -           |
| <b>Forma de Organización</b>             |                     |             |            |            |            |            |             |
| <b>Total</b>                             | <b>100,0</b>        | <b>81,8</b> | <b>9,4</b> | <b>3,3</b> | <b>3,7</b> | <b>1,9</b> | <b>-</b>    |
| Con reserva                              | 100,0               | 62,6        | 15,4       | 12,1       | 8,7        | -          | -           |
| Completa (paquete)                       | 100,0               | 17,9        | 47,4       | 27,4       | -          | -          | -           |
| Sin Reserva                              | 100,0               | 86,0        | 8,0        | 1,3        | 2,7        | 2,0        | -           |
| No consta                                | 100,0               | -           | -          | -          | -          | -          | -           |
| <b>Motivo del Viaje</b>                  |                     |             |            |            |            |            |             |
| <b>Total</b>                             | <b>100,0</b>        | <b>81,8</b> | <b>9,4</b> | <b>3,3</b> | <b>3,7</b> | <b>1,9</b> | <b>-</b>    |
| Trabajo/Negocios                         | 100,0               | 76,7        | 5,2        | 6,4        | 3,8        | 7,8        | -           |
| Estudios                                 | 100,0               | 38,0        | 49,6       | -          | 11,8       | -          | -           |
| Visita a familiares o amigos             | 100,0               | 86,0        | 7,1        | 2,6        | 4,1        | -          | -           |
| Ocio, recreo, vacaciones                 | 100,0               | 89,7        | 4,5        | 3,0        | 2,1        | -          | -           |
| Turismo cultural                         | -                   | -           | -          | -          | -          | -          | -           |
| Campo y playa (descanso)                 | 100,0               | 65,7        | -          | -          | -          | -          | -           |
| Otro tipo de ocio                        | 100,0               | 90,5        | 4,4        | 2,9        | 2,1        | -          | -           |
| Otros motivos                            | 100,0               | 73,1        | -          | -          | -          | -          | -           |

El carácter "-" indica que el dato no está respaldado con la suficiente base muestral (100 registros)

El dato en azul indica la base muestral de soporte del dato entre 50 y 100 registros





**TABLA 7.1.- VIAJES CON DESTINO ANDALUCÍA POR EDAD Y TIPO DE ALOJAMIENTO, ORIGEN, DURACIÓN DE LA ESTANCIA, FORMA DE ORGANIZACIÓN, MEDIO DE TRANSPORTE Y MOTIVO DEL VIAJE.**

**Datos absolutos**

| Variables de Comportamiento              | EDAD              |                  |                  |                   |                  |                  |                    |
|--|-------------------|------------------|------------------|-------------------|------------------|------------------|--------------------|
|  | Total             | (0-14) Años      | (15-24) Años     | (25-44) Años      | (45-54) Años     | (55-64) Años     | Mayores de 65 años |
| <b>Alojamiento Principal</b>             |                   |                  |                  |                   |                  |                  |                    |
| <b>Total</b>                             | <b>27.855.906</b> | <b>3.899.659</b> | <b>4.723.266</b> | <b>10.617.508</b> | <b>4.129.313</b> | <b>2.717.690</b> | <b>1.768.469</b>   |
| Alojamiento hotelero                     | 5.829.702         | 569.044          | 625.760          | 2.601.562         | 1.001.700        | 618.636          | 412.999            |
| Vivienda propia/multipropiedad           | 5.617.271         | 947.405          | 768.322          | 1.508.470         | 925.915          | 923.383          | 543.776            |
| Vivienda alquilada                       | 4.016.336         | 279.617          | 1.546.785        | 1.656.816         | 315.804          | 156.655          | 60.658             |
| Vivienda de familiares o amigos (gratis) | 10.120.195        | 1.955.011        | 1.277.422        | 4.233.915         | 1.084.551        | 906.724          | 662.573            |
| Otro tipo                                | 2.272.401         | 148.582          | 504.976          | 616.745           | 801.342          | 112.292          | 88.463             |
| <b>Origen</b>                            |                   |                  |                  |                   |                  |                  |                    |
| <b>Total</b>                             | <b>27.855.906</b> | <b>3.899.659</b> | <b>4.723.266</b> | <b>10.617.508</b> | <b>4.129.313</b> | <b>2.717.690</b> | <b>1.768.469</b>   |
| Andalucía                                | 19.874.260        | 2.948.459        | 3.843.439        | 7.628.904         | 2.542.742        | 1.822.822        | 1.087.894          |
| Aragón                                   | 63.793            | -                | -                | -                 | -                | -                | -                  |
| Asturias (Principado de)                 | 92.261            | -                | -                | -                 | -                | -                | -                  |
| Baleares (Illes)                         | 118.503           | -                | -                | -                 | -                | -                | -                  |
| Canarias                                 | 92.268            | -                | -                | -                 | -                | -                | -                  |
| Cantabria                                | 60.753            | -                | -                | -                 | -                | -                | -                  |
| Castilla-La Mancha                       | 571.548           | 80.815           | -                | 293.904           | 95.581           | -                | -                  |
| Castilla y León                          | 341.325           | -                | -                | 134.071           | -                | -                | 51.541             |
| Cataluña                                 | 1.215.338         | 110.170          | 97.089           | 356.777           | 302.917          | 207.459          | 140.926            |
| Comunidad Valenciana                     | 1.252.803         | 172.306          | 93.565           | 551.195           | 262.601          | -                | 97.488             |
| Extremadura                              | 664.098           | 117.524          | 82.396           | 270.442           | 99.127           | 42.763           | 51.846             |
| Galicia                                  | 116.597           | -                | -                | -                 | -                | -                | -                  |
| Madrid (Comunidad de)                    | 2.587.924         | 310.784          | 289.952          | 984.258           | 492.004          | 336.348          | 174.579            |
| Murcia (Región de)                       | 447.244           | -                | 122.724          | 124.818           | 79.554           | 54.713           | -                  |
| Navarra (Comunidad Foral de)             | 39.859            | -                | -                | -                 | -                | -                | -                  |
| País Vasco                               | 290.476           | -                | -                | -                 | 73.705           | -                | -                  |
| Rioja (La)                               | 26.855            | -                | -                | -                 | -                | -                | -                  |
| <b>Duración de la Estancia</b>           |                   |                  |                  |                   |                  |                  |                    |
| <b>Total</b>                             | <b>27.855.906</b> | <b>3.899.659</b> | <b>4.723.266</b> | <b>10.617.508</b> | <b>4.129.313</b> | <b>2.717.690</b> | <b>1.768.469</b>   |
| Corta duración                           | 16.582.272        | 2.647.115        | 1.961.614        | 6.485.461         | 2.677.207        | 1.868.424        | 942.451            |
| Larga duración                           | 11.273.634        | 1.252.545        | 2.761.652        | 4.132.047         | 1.452.106        | 849.266          | 826.018            |
| <b>Forma de Organización</b>             |                   |                  |                  |                   |                  |                  |                    |
| <b>Total</b>                             | <b>27.855.906</b> | <b>3.899.659</b> | <b>4.723.266</b> | <b>10.617.508</b> | <b>4.129.313</b> | <b>2.717.690</b> | <b>1.768.469</b>   |
| Con reserva                              | 4.895.687         | 710.854          | 532.483          | 1.812.477         | 734.393          | 562.122          | 543.358            |
| Completa (paquete)                       | 498.472           | -                | -                | 98.319            | -                | 88.599           | 196.388            |
| Sin Reserva                              | 22.871.241        | 3.179.727        | 4.183.011        | 8.764.634         | 3.379.903        | 2.147.034        | 1.216.932          |
| No consta                                | 88.977            | -                | -                | -                 | -                | -                | -                  |
| <b>Medio de Transporte</b>               |                   |                  |                  |                   |                  |                  |                    |
| <b>Total</b>                             | <b>27.855.906</b> | <b>3.899.659</b> | <b>4.723.266</b> | <b>10.617.508</b> | <b>4.129.313</b> | <b>2.717.690</b> | <b>1.768.469</b>   |
| Coche                                    | 22.782.030        | 3.644.175        | 3.203.811        | 9.094.983         | 3.381.332        | 2.304.247        | 1.153.482          |
| Autobús                                  | 2.607.421         | 169.323          | 1.181.100        | 605.060           | 198.747          | 124.689          | 328.503            |
| Avión                                    | 905.765           | -                | -                | 338.072           | 199.227          | 120.897          | 146.606            |
| Tren                                     | 1.040.669         | -                | 269.028          | 374.407           | 77.568           | 151.336          | 123.495            |
| Otros                                    | 518.600           | -                | -                | 204.986           | 271.018          | -                | -                  |
| No contesta medios de transporte         | -                 | -                | -                | -                 | -                | -                | -                  |
| <b>Motivo del Viaje</b>                  |                   |                  |                  |                   |                  |                  |                    |
| <b>Total</b>                             | <b>27.855.906</b> | <b>3.899.659</b> | <b>4.723.266</b> | <b>10.617.508</b> | <b>4.129.313</b> | <b>2.717.690</b> | <b>1.768.469</b>   |
| Trabajo/Negocios                         | 4.770.615         | -                | 519.128          | 2.642.459         | 1.274.622        | 301.565          | -                  |
| Estudios                                 | 2.492.332         | -                | 1.899.805        | 428.395           | 78.111           | -                | -                  |
| Visita a familiares o amigos             | 6.576.342         | 1.287.469        | 723.821          | 2.676.367         | 689.262          | 626.755          | 572.667            |
| Ocio, recreo, vacaciones                 | 13.667.286        | 2.481.563        | 1.565.704        | 4.747.498         | 2.043.089        | 1.717.693        | 1.111.738          |
| Turismo cultural                         | 1.569.261         | 232.481          | 133.584          | 572.510           | 295.963          | 171.688          | 163.035            |
| Campo y playa (descanso)                 | 9.437.305         | 1.806.736        | 1.050.001        | 3.356.689         | 1.306.615        | 1.200.606        | 716.658            |
| Otro tipo de ocio                        | 2.660.720         | 442.346          | 382.119          | 818.299           | 440.511          | 345.399          | 232.045            |
| Otros motivos                            | 349.331           | -                | -                | 122.789           | -                | 71.677           | 71.001             |

El carácter "-" indica que el dato no está respaldado con la suficiente base muestral (100 registros)

El dato en azul indica la base muestral de soporte del dato entre 50 y 100 registros



**TABLA 7.2.- VIAJES CON DESTINO ANDALUCÍA POR EDAD Y TIPO DE ALOJAMIENTO, ORIGEN, DURACIÓN DE LA ESTANCIA, FORMA DE ORGANIZACIÓN, MEDIO DE TRANSPORTE Y MOTIVO DEL VIAJE.**

**Porcentajes verticales**

| Variables de Comportamiento              | EDAD  |             |              |              |              |              |                    |       |
|--|-------|-------------|--------------|--------------|--------------|--------------|--------------------|-------|
|  | Total | (0-14) Años | (15-24) Años | (25-44) Años | (45-54) Años | (55-64) Años | Mayores de 65 años |       |
| <b>Alojamiento Principal</b>             |       |             |              |              |              |              |                    |       |
| Total                                    | 100,0 | 100,0       | 100,0        | 100,0        | 100,0        | 100,0        | 100,0              | 100,0 |
| Alojamiento hotelero                     | 20,9  | 14,6        | 13,2         | 24,5         | 24,3         | 22,8         | 23,4               | 23,4  |
| Vivienda propia/multipropiedad           | 20,2  | 24,3        | 16,3         | 14,2         | 22,4         | 34,0         | 30,7               | 30,7  |
| Vivienda alquilada                       | 14,4  | 7,2         | 32,7         | 15,6         | 7,6          | 5,8          | 3,4                | 3,4   |
| Vivienda de familiares o amigos (gratis) | 36,3  | 50,1        | 27,0         | 39,9         | 26,3         | 33,4         | 37,5               | 37,5  |
| Otro tipo                                | 8,2   | 3,8         | 10,7         | 5,8          | 19,4         | 4,1          | 5,0                | 5,0   |
| <b>Origen</b>                            |       |             |              |              |              |              |                    |       |
| Total                                    | 100,0 | 100,0       | 100,0        | 100,0        | 100,0        | 100,0        | 100,0              | 100,0 |
| Andalucía                                | 71,3  | 75,6        | 81,4         | 71,9         | 61,6         | 67,1         | 61,5               | 61,5  |
| Aragón                                   | 0,2   | -           | -            | -            | -            | -            | -                  | -     |
| Asturias (Principado de)                 | 0,3   | -           | -            | -            | -            | -            | -                  | -     |
| Balears (Illes)                          | 0,4   | -           | -            | -            | -            | -            | -                  | -     |
| Canarias                                 | 0,3   | -           | -            | -            | -            | -            | -                  | -     |
| Cantabria                                | 0,2   | -           | -            | -            | -            | -            | -                  | -     |
| Castilla-La Mancha                       | 2,1   | 2,1         | -            | 2,8          | 2,3          | -            | -                  | -     |
| Castilla y León                          | 1,2   | -           | -            | 1,3          | -            | -            | 2,9                | 2,9   |
| Cataluña                                 | 4,4   | 2,8         | 2,1          | 3,4          | 7,3          | 7,6          | 8,0                | 8,0   |
| Comunidad Valenciana                     | 4,5   | 4,4         | 2,0          | 5,2          | 6,4          | -            | 5,5                | 5,5   |
| Extremadura                              | 2,4   | 3,0         | 1,7          | 2,5          | 2,4          | 1,6          | 2,9                | 2,9   |
| Galicia                                  | 0,4   | -           | -            | -            | -            | -            | -                  | -     |
| Madrid (Comunidad de)                    | 9,3   | 8,0         | 6,1          | 9,3          | 11,9         | 12,4         | 9,9                | 9,9   |
| Murcia (Región de)                       | 1,6   | -           | 2,6          | 1,2          | 1,9          | 2,0          | -                  | -     |
| Navarra (Comunidad Foral de)             | 0,1   | -           | -            | -            | -            | -            | -                  | -     |
| País Vasco                               | 1,0   | -           | -            | -            | 1,8          | -            | -                  | -     |
| Rioja (La)                               | 0,1   | -           | -            | -            | -            | -            | -                  | -     |
| <b>Duración de la Estancia</b>           |       |             |              |              |              |              |                    |       |
| Total                                    | 100,0 | 100,0       | 100,0        | 100,0        | 100,0        | 100,0        | 100,0              | 100,0 |
| Corta duración                           | 59,5  | 67,9        | 41,5         | 61,1         | 64,8         | 68,8         | 53,3               | 53,3  |
| Larga duración                           | 40,5  | 32,1        | 58,5         | 38,9         | 35,2         | 31,2         | 46,7               | 46,7  |
| <b>Forma de Organización</b>             |       |             |              |              |              |              |                    |       |
| Total                                    | 100,0 | 100,0       | 100,0        | 100,0        | 100,0        | 100,0        | 100,0              | 100,0 |
| Con reserva                              | 17,6  | 18,2        | 11,3         | 17,1         | 17,8         | 20,7         | 30,7               | 30,7  |
| Completa (paquete)                       | 1,8   | -           | -            | 0,9          | -            | 3,3          | 11,1               | 11,1  |
| Sin Reserva                              | 82,1  | 81,5        | 88,6         | 82,5         | 81,9         | 79,0         | 68,8               | 68,8  |
| No consta                                | 0,3   | -           | -            | -            | -            | -            | -                  | -     |
| <b>Medio de Transporte</b>               |       |             |              |              |              |              |                    |       |
| Total                                    | 100,0 | 100,0       | 100,0        | 100,0        | 100,0        | 100,0        | 100,0              | 100,0 |
| Coche                                    | 81,8  | 93,4        | 67,8         | 85,7         | 81,9         | 84,8         | 65,2               | 65,2  |
| Autobús                                  | 9,4   | 4,3         | 25,0         | 5,7          | 4,8          | 4,6          | 18,6               | 18,6  |
| Avión                                    | 3,3   | -           | -            | 3,2          | 4,8          | 4,4          | 8,3                | 8,3   |
| Tren                                     | 3,7   | -           | 5,7          | 3,5          | 1,9          | 5,6          | 7,0                | 7,0   |
| Otros                                    | 1,9   | -           | -            | 1,9          | 6,6          | -            | -                  | -     |
| No contesta medios de transporte         | -     | -           | -            | -            | -            | -            | -                  | -     |
| <b>Motivo del Viaje</b>                  |       |             |              |              |              |              |                    |       |
| Total                                    | 100,0 | 100,0       | 100,0        | 100,0        | 100,0        | 100,0        | 100,0              | 100,0 |
| Trabajo/Negocios                         | 17,1  | -           | 11,0         | 24,9         | 30,9         | 11,1         | -                  | -     |
| Estudios                                 | 8,9   | -           | 40,2         | 4,0          | 1,9          | -            | -                  | -     |
| Visita a familiares o amigos             | 23,6  | 33,0        | 15,3         | 25,2         | 16,7         | 23,1         | 32,4               | 32,4  |
| Ocio, recreo, vacaciones                 | 49,1  | 63,6        | 33,1         | 44,7         | 49,5         | 63,2         | 62,9               | 62,9  |
| Turismo cultural                         | 5,6   | 6,0         | 2,8          | 5,4          | 7,2          | 6,3          | 9,2                | 9,2   |
| Campo y playa (descanso)                 | 33,9  | 46,3        | 22,2         | 31,6         | 31,6         | 44,2         | 40,5               | 40,5  |
| Otro tipo de ocio                        | 9,6   | 11,3        | 8,1          | 7,7          | 10,7         | 12,7         | 13,1               | 13,1  |
| Otros motivos                            | 1,3   | -           | -            | 1,2          | -            | 2,6          | 4,0                | 4,0   |

El carácter "-" indica que el dato no está respaldado con la suficiente base muestral (100 registros)

El dato en azul indica la base muestral de soporte del dato entre 50 y 100 registros



**TABLA 7.3.- VIAJES CON DESTINO ANDALUCÍA POR EDAD Y TIPO DE ALOJAMIENTO, ORIGEN, DURACIÓN DE LA ESTANCIA, FORMA DE ORGANIZACIÓN, MEDIO DE TRANSPORTE Y MOTIVO DEL VIAJE.**

**Porcentajes horizontales**

| Variables de Comportamiento              | EDAD  |             |              |              |              |              |                    |
|--|-------|-------------|--------------|--------------|--------------|--------------|--------------------|
|  | Total | (0-14) Años | (15-24) Años | (25-44) Años | (45-54) Años | (55-64) Años | Mayores de 65 años |
| <b>Alojamiento Principal</b>             |       |             |              |              |              |              |                    |
| Total                                    | 100,0 | 14,0        | 17,0         | 38,1         | 14,8         | 9,8          | 6,3                |
| Alojamiento hotelero                     | 100,0 | 9,8         | 10,7         | 44,6         | 17,2         | 10,6         | 7,1                |
| Vivienda propia/multipropiedad           | 100,0 | 16,9        | 13,7         | 26,9         | 16,5         | 16,4         | 9,7                |
| Vivienda alquilada                       | 100,0 | 7,0         | 38,5         | 41,3         | 7,9          | 3,9          | 1,5                |
| Vivienda de familiares o amigos (gratis) | 100,0 | 19,3        | 12,6         | 41,8         | 10,7         | 9,0          | 6,5                |
| Otro tipo                                | 100,0 | 6,5         | 22,2         | 27,1         | 35,3         | 4,9          | 3,9                |
| <b>Origen</b>                            |       |             |              |              |              |              |                    |
| Total                                    | 100,0 | 14,0        | 17,0         | 38,1         | 14,8         | 9,8          | 6,3                |
| Andalucía                                | 100,0 | 14,8        | 19,3         | 38,4         | 12,8         | 9,2          | 5,5                |
| Aragón                                   | 100,0 | -           | -            | -            | -            | -            | -                  |
| Asturias (Principado de)                 | 100,0 | -           | -            | -            | -            | -            | -                  |
| Baleares (Illes)                         | 100,0 | -           | -            | -            | -            | -            | -                  |
| Canarias                                 | 100,0 | -           | -            | -            | -            | -            | -                  |
| Cantabria                                | 100,0 | -           | -            | -            | -            | -            | -                  |
| Castilla-La Mancha                       | 100,0 | 14,1        | -            | 51,4         | 16,7         | -            | -                  |
| Castilla y León                          | 100,0 | -           | -            | 39,3         | -            | -            | 15,1               |
| Cataluña                                 | 100,0 | 9,1         | 8,0          | 29,4         | 24,9         | 17,1         | 11,6               |
| Comunidad Valenciana                     | 100,0 | 13,8        | 7,5          | 44,0         | 21,0         | -            | 7,8                |
| Extremadura                              | 100,0 | 17,7        | 12,4         | 40,7         | 14,9         | 6,4          | 7,8                |
| Galicia                                  | 100,0 | -           | -            | -            | -            | -            | -                  |
| Madrid (Comunidad de)                    | 100,0 | 12,0        | 11,2         | 38,0         | 19,0         | 13,0         | 6,7                |
| Murcia (Región de)                       | 100,0 | -           | 27,4         | 27,9         | 17,8         | 12,2         | -                  |
| Navarra (Comunidad Foral de)             | 100,0 | -           | -            | -            | -            | -            | -                  |
| País Vasco                               | 100,0 | -           | -            | -            | 25,4         | -            | -                  |
| Rioja (La)                               | 100,0 | -           | -            | -            | -            | -            | -                  |
| <b>Duración de la Estancia</b>           |       |             |              |              |              |              |                    |
| Total                                    | 100,0 | 14,0        | 17,0         | 38,1         | 14,8         | 9,8          | 6,3                |
| Corta duración                           | 100,0 | 16,0        | 11,8         | 39,1         | 16,1         | 11,3         | 5,7                |
| Larga duración                           | 100,0 | 11,1        | 24,5         | 36,7         | 12,9         | 7,5          | 7,3                |
| <b>Forma de Organización</b>             |       |             |              |              |              |              |                    |
| Total                                    | 100,0 | 14,0        | 17,0         | 38,1         | 14,8         | 9,8          | 6,3                |
| Con reserva                              | 100,0 | 14,5        | 10,9         | 37,0         | 15,0         | 11,5         | 11,1               |
| Completa (paquete)                       | 100,0 | -           | -            | 19,7         | -            | 17,8         | 39,4               |
| Sin Reserva                              | 100,0 | 13,9        | 18,3         | 38,3         | 14,8         | 9,4          | 5,3                |
| No consta                                | -     | -           | -            | -            | -            | -            | -                  |
| <b>Medio de Transporte</b>               |       |             |              |              |              |              |                    |
| Total                                    | 100,0 | 14,0        | 17,0         | 38,1         | 14,8         | 9,8          | 6,3                |
| Coche                                    | 100,0 | 16,0        | 14,1         | 39,9         | 14,8         | 10,1         | 5,1                |
| Autobús                                  | 100,0 | 6,5         | 45,3         | 23,2         | 7,6          | 4,8          | 12,6               |
| Avión                                    | 100,0 | -           | -            | 37,3         | 22,0         | 13,3         | 16,2               |
| Tren                                     | 100,0 | -           | 25,9         | 36,0         | 7,5          | 14,5         | 11,9               |
| Otros                                    | 100,0 | -           | -            | 39,5         | 52,3         | -            | -                  |
| No contesta medios de transporte         | -     | -           | -            | -            | -            | -            | -                  |
| <b>Motivo del Viaje</b>                  |       |             |              |              |              |              |                    |
| Total                                    | 100,0 | 14,0        | 17,0         | 38,1         | 14,8         | 9,8          | 6,3                |
| Trabajo/Negocios                         | 100,0 | -           | 10,9         | 55,4         | 26,7         | 6,3          | -                  |
| Estudios                                 | 100,0 | -           | 76,2         | 17,2         | 3,1          | -            | -                  |
| Motivos religiosos, peregrinaciones, etc | 100,0 | 19,6        | 11,0         | 40,7         | 10,5         | 9,5          | 8,7                |
| Ocio, recreo, vacaciones                 | 100,0 | 18,2        | 11,5         | 34,7         | 14,9         | 12,6         | 8,1                |
| Turismo cultural                         | 100,0 | 14,8        | 8,5          | 36,5         | 18,9         | 10,9         | 10,4               |
| Campo y playa (descanso)                 | 100,0 | 19,1        | 11,1         | 35,6         | 13,8         | 12,7         | 7,6                |
| Otro tipo de ocio                        | 100,0 | 16,6        | 14,4         | 30,8         | 16,6         | 13,0         | 8,7                |
| Otros motivos                            | 100,0 | -           | -            | 35,1         | -            | 20,5         | 20,3               |

El carácter "-" indica que el dato no está respaldado con la suficiente base muestral (100 registros)

El dato en azul indica la base muestral de soporte del dato entre 50 y 100 registros



**TABLA 8.1.- VIAJES CON DESTINO ANDALUCÍA POR NIVEL DE ESTUDIOS Y TIPO DE ALOJAMIENTO, ORIGEN, DURACIÓN DE LA ESTANCIA, FORMA DE ORGANIZACIÓN, MEDIO DE TRANSPORTE Y MOTIVO DEL VIAJE.**

**Datos absolutos**

| Variables de Comportamiento              | NIVEL DE ESTUDIOS |                  |                    |                      |                     |
|--|-------------------|------------------|--------------------|----------------------|---------------------|
|  | Total             | Sin estudios     | Estudios primarios | Estudios secundarios | Estudios superiores |
| <b>Alojamiento Principal</b>             |                   |                  |                    |                      |                     |
| <b>Total</b>                             | <b>27.855.906</b> | <b>7.689.339</b> | <b>5.325.198</b>   | <b>7.232.191</b>     | <b>7.609.177</b>    |
| Alojamiento hotelero                     | 5.829.702         | 1.301.475        | 1.203.005          | 1.574.163            | 1.751.060           |
| Vivienda propia/multipropiedad           | 5.617.271         | 1.851.706        | 1.022.308          | 1.036.756            | 1.706.502           |
| Vivienda alquilada                       | 4.016.336         | 604.842          | 665.269            | 1.374.630            | 1.371.594           |
| Vivienda de familiares o amigos (gratis) | 10.120.195        | 3.481.968        | 1.759.511          | 2.579.747            | 2.298.969           |
| Otro tipo                                | 2.272.401         | 449.349          | 675.105            | 666.895              | 481.051             |
| <b>Origen</b>                            |                   |                  |                    |                      |                     |
| <b>Total</b>                             | <b>27.855.906</b> | <b>7.689.339</b> | <b>5.325.198</b>   | <b>7.232.191</b>     | <b>7.609.177</b>    |
| Andalucía                                | 19.874.260        | 5.894.821        | 3.879.157          | 5.023.061            | 5.077.220           |
| Aragón                                   | 63.793            | -                | -                  | -                    | -                   |
| Asturias (Principado de)                 | 92.261            | -                | -                  | -                    | -                   |
| Baleares (Illes)                         | 118.503           | -                | -                  | -                    | -                   |
| Canarias                                 | 92.268            | -                | -                  | -                    | -                   |
| Cantabria                                | 60.753            | -                | -                  | -                    | -                   |
| Castilla-La Mancha                       | 571.548           | 120.032          | 114.886            | 193.685              | 142.945             |
| Castilla y León                          | 341.325           | 67.526           | -                  | 127.734              | 98.858              |
| Cataluña                                 | 1.215.338         | 286.863          | 232.177            | 398.973              | 297.326             |
| Comunidad Valenciana                     | 1.252.803         | 295.794          | 392.104            | 247.973              | 316.932             |
| Extremadura                              | 664.098           | 163.484          | 166.455            | 142.236              | 191.924             |
| Galicia                                  | 116.597           | -                | -                  | -                    | -                   |
| Madrid (Comunidad de)                    | 2.587.924         | 524.088          | 263.363            | 708.889              | 1.091.583           |
| Murcia (Región de)                       | 447.244           | 131.696          | 88.057             | 139.112              | 88.378              |
| Navarra (Comunidad Foral de)             | 39.859            | -                | -                  | -                    | -                   |
| País Vasco                               | 290.476           | -                | -                  | 70.361               | 118.813             |
| Rioja (La)                               | 26.855            | -                | -                  | -                    | -                   |
| <b>Duración de la Estancia</b>           |                   |                  |                    |                      |                     |
| <b>Total</b>                             | <b>27.855.906</b> | <b>7.689.339</b> | <b>5.325.198</b>   | <b>7.232.191</b>     | <b>7.609.177</b>    |
| Corta duración                           | 16.582.272        | 5.160.210        | 3.207.147          | 3.889.083            | 4.325.831           |
| Larga duración                           | 11.273.634        | 2.529.128        | 2.118.051          | 3.343.108            | 3.283.345           |
| <b>Forma de Organización</b>             |                   |                  |                    |                      |                     |
| <b>Total</b>                             | <b>27.855.906</b> | <b>7.689.339</b> | <b>5.325.198</b>   | <b>7.232.191</b>     | <b>7.609.177</b>    |
| Con reserva                              | 4.895.687         | 1.483.723        | 909.742            | 1.224.372            | 1.277.850           |
| Completa (paquete)                       | 498.472           | 183.446          | 117.125            | 108.715              | 89.186              |
| Sin Reserva                              | 22.871.241        | 6.164.152        | 4.397.623          | 5.994.464            | 6.315.002           |
| No consta                                | 88.977            | -                | -                  | -                    | -                   |
| <b>Medio de Transporte</b>               |                   |                  |                    |                      |                     |
| <b>Total</b>                             | <b>27.855.906</b> | <b>7.689.339</b> | <b>5.325.198</b>   | <b>7.232.191</b>     | <b>7.609.177</b>    |
| Coche                                    | 22.782.030        | 6.535.193        | 4.560.304          | 5.481.029            | 6.205.504           |
| Autobús                                  | 2.607.421         | 634.018          | 337.420            | 964.110              | 671.874             |
| Avión                                    | 905.765           | 148.132          | 127.070            | 276.925              | 353.639             |
| Tren                                     | 1.040.669         | 248.940          | 142.618            | 343.608              | 305.503             |
| Otros                                    | 518.600           | 123.057          | 157.785            | 165.099              | -                   |
| No contesta medios de transporte         | -                 | -                | -                  | -                    | -                   |
| <b>Motivo del Viaje</b>                  |                   |                  |                    |                      |                     |
| <b>Total</b>                             | <b>27.855.906</b> | <b>7.689.339</b> | <b>5.325.198</b>   | <b>7.232.191</b>     | <b>7.609.177</b>    |
| Trabajo/Negocios                         | 4.770.615         | 501.997          | 1.268.902          | 1.423.987            | 1.575.729           |
| Estudios                                 | 2.492.332         | 198.686          | 236.711            | 1.127.652            | 929.283             |
| Visita a familiares o amigos             | 6.576.342         | 2.440.665        | 1.227.215          | 1.340.946            | 1.567.515           |
| Ocio, recreo, vacaciones                 | 13.667.286        | 4.426.158        | 2.543.527          | 3.247.663            | 3.449.938           |
| Turismo cultural                         | 1.569.261         | 459.765          | 248.324            | 398.858              | 462.313             |
| Campo y playa (descanso)                 | 9.437.305         | 3.226.469        | 1.746.383          | 2.273.318            | 2.191.136           |
| Otro tipo de ocio                        | 2.660.720         | 739.924          | 548.821            | 575.486              | 796.489             |
| Otros motivos                            | 349.331           | 121.831          | -                  | 91.945               | 86.711              |

El carácter "-" indica que el dato no está respaldado con la suficiente base muestral (100 registros)

El dato en azul indica la base muestral de soporte del dato entre 50 y 100 registros



**TABLA 8.2.- VIAJES CON DESTINO ANDALUCÍA POR NIVEL DE ESTUDIOS Y TIPO DE ALOJAMIENTO, ORIGEN, DURACIÓN DE LA ESTANCIA, FORMA DE ORGANIZACIÓN, MEDIO DE TRANSPORTE Y MOTIVO DEL VIAJE.**

**Porcentajes verticales**

| Variables de Comportamiento              | NIVEL DE ESTUDIOS |              |                    |                      |                     |
|--|-------------------|--------------|--------------------|----------------------|---------------------|
|  | Total             | Sin estudios | Estudios primarios | Estudios secundarios | Estudios superiores |
| <b>Alojamiento Principal</b>             |                   |              |                    |                      |                     |
| <b>Total</b>                             | <b>100,0</b>      | <b>100,0</b> | <b>100,0</b>       | <b>100,0</b>         | <b>100,0</b>        |
| Alojamiento hotelero                     | 20,9              | 16,9         | 22,6               | 21,8                 | 23,0                |
| Vivienda propia/multipropiedad           | 20,2              | 24,1         | 19,2               | 14,3                 | 22,4                |
| Vivienda alquilada                       | 14,4              | 7,9          | 12,5               | 19,0                 | 18,0                |
| Vivienda de familiares o amigos (gratis) | 36,3              | 45,3         | 33,0               | 35,7                 | 30,2                |
| Otro tipo                                | 8,2               | 5,8          | 12,7               | 9,2                  | 6,3                 |
| <b>Origen</b>                            |                   |              |                    |                      |                     |
| <b>Total</b>                             | <b>100,0</b>      | <b>100,0</b> | <b>100,0</b>       | <b>100,0</b>         | <b>100,0</b>        |
| Andalucía                                | 71,3              | 76,7         | 72,8               | 69,5                 | 66,7                |
| Aragón                                   | 0,2               | -            | -                  | -                    | -                   |
| Asturias (Principado de)                 | 0,3               | -            | -                  | -                    | -                   |
| Baleares (Illes)                         | 0,4               | -            | -                  | -                    | -                   |
| Canarias                                 | 0,3               | -            | -                  | -                    | -                   |
| Cantabria                                | 0,2               | -            | -                  | -                    | -                   |
| Castilla-La Mancha                       | 2,1               | 1,6          | 2,2                | 2,7                  | 1,9                 |
| Castilla y León                          | 1,2               | 0,9          | -                  | 1,8                  | 1,3                 |
| Cataluña                                 | 4,4               | 3,7          | 4,4                | 5,5                  | 3,9                 |
| Comunidad Valenciana                     | 4,5               | 3,8          | 7,4                | 3,4                  | 4,2                 |
| Extremadura                              | 2,4               | 2,1          | 3,1                | 2,0                  | 2,5                 |
| Galicia                                  | 0,4               | -            | -                  | -                    | -                   |
| Madrid (Comunidad de)                    | 9,3               | 6,8          | 4,9                | 9,8                  | 14,3                |
| Murcia (Región de)                       | 1,6               | 1,7          | 1,7                | 1,9                  | 1,2                 |
| Navarra (Comunidad Foral de)             | 0,1               | -            | -                  | -                    | -                   |
| País Vasco                               | 1,0               | -            | -                  | 1,0                  | 1,6                 |
| Rioja (La)                               | 0,1               | -            | -                  | -                    | -                   |
| <b>Duración de la Estancia</b>           |                   |              |                    |                      |                     |
| <b>Total</b>                             | <b>100,0</b>      | <b>100,0</b> | <b>100,0</b>       | <b>100,0</b>         | <b>100,0</b>        |
| Corta duración                           | 59,5              | 67,1         | 60,2               | 53,8                 | 56,9                |
| Larga duración                           | 40,5              | 32,9         | 39,8               | 46,2                 | 43,1                |
| <b>Forma de Organización</b>             |                   |              |                    |                      |                     |
| <b>Total</b>                             | <b>100,0</b>      | <b>100,0</b> | <b>100,0</b>       | <b>100,0</b>         | <b>100,0</b>        |
| Con reserva                              | 17,6              | 19,3         | 17,1               | 16,9                 | 16,8                |
| Completa (paquete)                       | 1,8               | 2,4          | 2,2                | 1,5                  | 1,2                 |
| Sin Reserva                              | 82,1              | 80,2         | 82,6               | 82,9                 | 83,0                |
| No consta                                | 0,3               | -            | -                  | -                    | -                   |
| <b>Medio de Transporte</b>               |                   |              |                    |                      |                     |
| <b>Total</b>                             | <b>100,0</b>      | <b>100,0</b> | <b>100,0</b>       | <b>100,0</b>         | <b>100,0</b>        |
| Coche                                    | 81,8              | 85,0         | 85,6               | 75,8                 | 81,6                |
| Autobús                                  | 9,4               | 8,2          | 6,3                | 13,3                 | 8,8                 |
| Avión                                    | 3,3               | 1,9          | 2,4                | 3,8                  | 4,6                 |
| Tren                                     | 3,7               | 3,2          | 2,7                | 4,8                  | 4,0                 |
| Otros                                    | 1,9               | 1,6          | 3,0                | 2,3                  | -                   |
| No contesta medios de transporte         | -                 | -            | -                  | -                    | -                   |
| <b>Motivo del Viaje</b>                  |                   |              |                    |                      |                     |
| <b>Total</b>                             | <b>100,0</b>      | <b>100,0</b> | <b>100,0</b>       | <b>100,0</b>         | <b>100,0</b>        |
| Trabajo/Negocios                         | 17,1              | 6,5          | 23,8               | 19,7                 | 20,7                |
| Estudios                                 | 8,9               | 2,6          | 4,4                | 15,6                 | 12,2                |
| Visita a familiares o amigos             | 23,6              | 31,7         | 23,0               | 18,5                 | 20,6                |
| Ocio, recreo, vacaciones                 | 49,1              | 57,6         | 47,8               | 44,9                 | 45,3                |
| Turismo cultural                         | 5,6               | 6,0          | 4,7                | 5,5                  | 6,1                 |
| Campo y playa (descanso)                 | 33,9              | 42,0         | 32,8               | 31,4                 | 28,8                |
| Otro tipo de ocio                        | 9,6               | 9,6          | 10,3               | 8,0                  | 10,5                |
| Otros motivos                            | 1,3               | 1,6          | -                  | 1,3                  | 1,1                 |

El carácter "-" indica que el dato no está respaldado con la suficiente base muestral (100 registros)

El dato en azul indica la base muestral de soporte del dato entre 50 y 100 registros



**TABLA 8.3.- VIAJES CON DESTINO ANDALUCÍA POR NIVEL DE ESTUDIOS Y TIPO DE ALOJAMIENTO, ORIGEN, DURACIÓN DE LA ESTANCIA, FORMA DE ORGANIZACIÓN, MEDIO DE TRANSPORTE Y MOTIVO DEL VIAJE.**

**Porcentajes horizontales**

| Variables de Comportamiento              | NIVEL DE ESTUDIOS |              |                    |                      |                     |
|--|-------------------|--------------|--------------------|----------------------|---------------------|
|  | Total             | Sin estudios | Estudios primarios | Estudios secundarios | Estudios superiores |
| <b>Alojamiento Principal</b>             |                   |              |                    |                      |                     |
| Total                                    | 100,0             | 27,6         | 19,1               | 26,0                 | 27,3                |
| Alojamiento hotelero                     | 100,0             | 22,3         | 20,6               | 27,0                 | 30,0                |
| Vivienda propia/multipropiedad           | 100,0             | 33,0         | 18,2               | 18,5                 | 30,4                |
| Vivienda alquilada                       | 100,0             | 15,1         | 16,6               | 34,2                 | 34,2                |
| Vivienda de familiares o amigos (gratis) | 100,0             | 34,4         | 17,4               | 25,5                 | 22,7                |
| Otro tipo                                | 100,0             | 19,8         | 29,7               | 29,3                 | 21,2                |
| <b>Origen</b>                            |                   |              |                    |                      |                     |
| Total                                    | 100,0             | 27,6         | 19,1               | 26,0                 | 27,3                |
| Andalucía                                | 100,0             | 29,7         | 19,5               | 25,3                 | 25,5                |
| Aragón                                   | 100,0             | -            | -                  | -                    | -                   |
| Asturias (Principado de)                 | 100,0             | -            | -                  | -                    | -                   |
| Baleares (Illes)                         | 100,0             | -            | -                  | -                    | -                   |
| Canarias                                 | 100,0             | -            | -                  | -                    | -                   |
| Cantabria                                | 100,0             | -            | -                  | -                    | -                   |
| Castilla-La Mancha                       | 100,0             | 21,0         | 20,1               | 33,9                 | 25,0                |
| Castilla y León                          | 100,0             | 19,8         | -                  | 37,4                 | 29,0                |
| Cataluña                                 | 100,0             | 23,6         | 19,1               | 32,8                 | 24,5                |
| Comunidad Valenciana                     | 100,0             | 23,6         | 31,3               | 19,8                 | 25,3                |
| Extremadura                              | 100,0             | 24,6         | 25,1               | 21,4                 | 28,9                |
| Galicia                                  | 100,0             | -            | -                  | -                    | -                   |
| Madrid (Comunidad de)                    | 100,0             | 20,3         | 10,2               | 27,4                 | 42,2                |
| Murcia (Región de)                       | 100,0             | 29,4         | 19,7               | 31,1                 | 19,8                |
| Navarra (Comunidad Foral de)             | 100,0             | -            | -                  | -                    | -                   |
| País Vasco                               | 100,0             | -            | -                  | 24,2                 | 40,9                |
| Rioja (La)                               | 100,0             | -            | -                  | -                    | -                   |
| <b>Duración de la Estancia</b>           |                   |              |                    |                      |                     |
| Total                                    | 100,0             | 27,6         | 19,1               | 26,0                 | 27,3                |
| Corta duración                           | 100,0             | 31,1         | 19,3               | 23,5                 | 26,1                |
| Larga duración                           | 100,0             | 22,4         | 18,8               | 29,7                 | 29,1                |
| <b>Forma de Organización</b>             |                   |              |                    |                      |                     |
| Total                                    | 100,0             | 27,6         | 19,1               | 26,0                 | 27,3                |
| Con reserva                              | 100,0             | 30,3         | 18,6               | 25,0                 | 26,1                |
| Completa (paquete)                       | 100,0             | 36,8         | 23,5               | 21,8                 | 17,9                |
| Sin Reserva                              | 100,0             | 27,0         | 19,2               | 26,2                 | 27,6                |
| No consta                                | 100,0             | -            | -                  | -                    | -                   |
| <b>Medio de Transporte</b>               |                   |              |                    |                      |                     |
| Total                                    | 100,0             | 27,6         | 19,1               | 26,0                 | 27,3                |
| Coche                                    | 100,0             | 28,7         | 20,0               | 24,1                 | 27,2                |
| Autobús                                  | 100,0             | 24,3         | 12,9               | 37,0                 | 25,8                |
| Avión                                    | 100,0             | 16,4         | 14,0               | 30,6                 | 39,0                |
| Tren                                     | 100,0             | 23,9         | 13,7               | 33,0                 | 29,4                |
| Otros                                    | 100,0             | 23,7         | 30,4               | 31,8                 | -                   |
| No contesta medios de transporte         | -                 | -            | -                  | -                    | -                   |
| <b>Motivo del Viaje</b>                  |                   |              |                    |                      |                     |
| Total                                    | 100,0             | 27,6         | 19,1               | 26,0                 | 27,3                |
| Trabajo/Negocios                         | 100,0             | 10,5         | 26,6               | 29,8                 | 33,0                |
| Estudios                                 | 100,0             | 8,0          | 9,5                | 45,2                 | 37,3                |
| Visita a familiares o amigos             | 100,0             | 37,1         | 18,7               | 20,4                 | 23,8                |
| Ocio, recreo, vacaciones                 | 100,0             | 32,4         | 18,6               | 23,8                 | 25,2                |
| Turismo cultural                         | 100,0             | 29,3         | 15,8               | 25,4                 | 29,5                |
| Campo y playa (descanso)                 | 100,0             | 34,2         | 18,5               | 24,1                 | 23,2                |
| Otro tipo de ocio                        | 100,0             | 27,8         | 20,6               | 21,6                 | 29,9                |
| Otros motivos                            | 100,0             | 34,9         | -                  | 26,3                 | 24,8                |

El carácter "-" indica que el dato no está respaldado con la suficiente base muestral (100 registros)

El dato en azul indica la base muestral de soporte del dato entre 50 y 100 registros



## 9.1. VIAJES CON DESTINO ANDALUCÍA POR SEXO Y TIPO DE ALOJAMIENTO, ORIGEN, DURACIÓN DE LA ESTANCIA, FORMA DE ORGANIZACIÓN, MEDIO DE TRANSPORTE Y MOTIVO DEL VIAJE.

### Datos absolutos

| Variables de Comportamiento              | SEXO              |                   |                   |
|--|-------------------|-------------------|-------------------|
|  | Total             | Mujer             | Varón             |
| <b>Alojamiento Principal</b>             |                   |                   |                   |
| <b>Total</b>                             | <b>27.855.906</b> | <b>13.106.333</b> | <b>14.749.572</b> |
| Alojamiento hotelero                     | 5.829.702         | 2.117.740         | 3.711.962         |
| Vivienda propia/multipropiedad           | 5.617.271         | 2.800.451         | 2.816.821         |
| Vivienda alquilada                       | 4.016.336         | 2.270.097         | 1.746.239         |
| Vivienda de familiares o amigos (gratis) | 10.120.195        | 5.313.666         | 4.806.529         |
| Otro tipo                                | 2.272.401         | 604.380           | 1.668.021         |
| <b>Origen</b>                            |                   |                   |                   |
| <b>Total</b>                             | <b>27.855.906</b> | <b>13.106.333</b> | <b>14.749.572</b> |
| Andalucía                                | 19.874.260        | 9.917.829         | 9.956.430         |
| Aragón                                   | 63.793            | -                 | -                 |
| Asturias (Principado de)                 | 92.261            | -                 | 55.849            |
| Balears (Illes)                          | 118.503           | 50.894            | 67.609            |
| Canarias                                 | 92.268            | -                 | -                 |
| Cantabria                                | 60.753            | -                 | 40.666            |
| Castilla-La Mancha                       | 571.548           | 203.941           | 367.607           |
| Castilla y León                          | 341.325           | 128.239           | 213.086           |
| Cataluña                                 | 1.215.338         | 565.464           | 649.874           |
| Comunidad Valenciana                     | 1.252.803         | 417.557           | 835.246           |
| Extremadura                              | 664.098           | 287.619           | 376.479           |
| Galicia                                  | 116.597           | -                 | -                 |
| Madrid (Comunidad de)                    | 2.587.924         | 990.673           | 1.597.252         |
| Murcia (Región de)                       | 447.244           | 187.781           | 259.463           |
| Navarra (Comunidad Foral de)             | 39.859            | -                 | -                 |
| País Vasco                               | 290.476           | 138.643           | 151.833           |
| Rioja (La)                               | 26.855            | -                 | -                 |
| <b>Duración de la Estancia</b>           |                   |                   |                   |
| <b>Total</b>                             | <b>27.855.906</b> | <b>13.106.333</b> | <b>14.749.572</b> |
| Corta duración                           | 16.582.272        | 7.571.673         | 9.010.598         |
| Larga duración                           | 11.273.634        | 5.534.660         | 5.738.974         |
| <b>Forma de Organización</b>             |                   |                   |                   |
| <b>Total</b>                             | <b>27.855.906</b> | <b>13.106.333</b> | <b>14.749.572</b> |
| Con reserva                              | 4.895.687         | 2.538.364         | 2.357.323         |
| Completa (paquete)                       | 498.472           | 271.317           | 227.155           |
| Sin Reserva                              | 22.871.241        | 10.518.494        | 12.352.747        |
| No consta                                | 88.977            | -                 | -                 |
| <b>Medio de Transporte</b>               |                   |                   |                   |
| <b>Total</b>                             | <b>27.855.906</b> | <b>13.106.333</b> | <b>14.749.572</b> |
| Coche                                    | 22.782.030        | 10.241.185        | 12.540.845        |
| Autobús                                  | 2.607.421         | 1.819.190         | 788.231           |
| Avión                                    | 905.765           | 375.997           | 529.768           |
| Tren                                     | 1.040.669         | 610.216           | 430.453           |
| Otros                                    | 518.600           | -                 | 458.854           |
| No contesta medios de transporte         | -                 | -                 | -                 |
| <b>Motivo del Viaje</b>                  |                   |                   |                   |
| <b>Total</b>                             | <b>27.855.906</b> | <b>13.106.333</b> | <b>14.749.572</b> |
| Trabajo/Negocios                         | 4.770.615         | 968.166           | 3.802.449         |
| Estudios                                 | 2.492.332         | 1.652.768         | 839.564           |
| Visita a familiares o amigos             | 6.576.342         | 3.481.221         | 3.095.121         |
| Ocio, recreo, vacaciones                 | 13.667.286        | 6.810.870         | 6.856.416         |
| Turismo cultural                         | 1.569.261         | 776.348           | 792.912           |
| Campo y playa (descanso)                 | 9.437.305         | 4.731.951         | 4.705.354         |
| Otro tipo de ocio                        | 2.660.720         | 1.302.571         | 1.358.149         |
| Otros motivos                            | 349.331           | 193.309           | 156.024           |

El carácter "-" indica que el dato no está respaldado con la suficiente base muestral (100 registros)

El dato en azul indica la base muestral de soporte del dato entre 50 y 100 registros



## 9.2. VIAJES CON DESTINO ANDALUCÍA POR SEXO Y TIPO DE ALOJAMIENTO, ORIGEN, DURACIÓN DE LA ESTANCIA, FORMA DE ORGANIZACIÓN, MEDIO DE TRANSPORTE Y MOTIVO DEL VIAJE.

### Porcentajes verticales

| Variables de Comportamiento              | SEXO         |              |              |
|--|--------------|--------------|--------------|
|  | Total        | Mujer        | Varón        |
| <b>Alojamiento Principal</b>             |              |              |              |
| <b>Total</b>                             | <b>100,0</b> | <b>100,0</b> | <b>100,0</b> |
| Alojamiento hotelero                     | 20,9         | 16,2         | 25,2         |
| Vivienda propia/multipropiedad           | 20,2         | 21,4         | 19,1         |
| Vivienda alquilada                       | 14,4         | 17,3         | 11,8         |
| Vivienda de familiares o amigos (gratis) | 36,3         | 40,5         | 32,6         |
| Otro tipo                                | 8,2          | 4,6          | 11,3         |
| <b>Origen</b>                            | <b>Total</b> | <b>Mujer</b> | <b>Varón</b> |
| <b>Total</b>                             | <b>100,0</b> | <b>100,0</b> | <b>100,0</b> |
| Andalucía                                | 71,3         | 75,7         | 67,5         |
| Aragón                                   | 0,2          | -            | -            |
| Asturias (Principado de)                 | 0,3          | -            | -            |
| Balears (Illes)                          | 0,4          | 0,4          | 0,5          |
| Canarias                                 | 0,3          | -            | -            |
| Cantabria                                | 0,2          | -            | -            |
| Castilla-La Mancha                       | 2,1          | 1,6          | 2,5          |
| Castilla y León                          | 1,2          | 1,0          | 1,4          |
| Cataluña                                 | 4,4          | 4,3          | 4,4          |
| Comunidad Valenciana                     | 4,5          | 3,2          | 5,7          |
| Extremadura                              | 2,4          | 2,2          | 2,6          |
| Galicia                                  | 0,4          | -            | -            |
| Madrid (Comunidad de)                    | 9,3          | 7,6          | 10,8         |
| Murcia (Región de)                       | 1,6          | 1,4          | 1,8          |
| Navarra (Comunidad Foral de)             | 0,1          | -            | -            |
| País Vasco                               | 1,0          | 1,1          | 1,0          |
| Rioja (La)                               | 0,1          | -            | -            |
| <b>Duración de la Estancia</b>           | <b>Total</b> | <b>Mujer</b> | <b>Varón</b> |
| <b>Total</b>                             | <b>100,0</b> | <b>100,0</b> | <b>100,0</b> |
| Corta duración                           | 59,5         | 57,8         | 61,1         |
| Larga duración                           | 40,5         | 42,2         | 38,9         |
| <b>Forma de Organización</b>             | <b>Total</b> | <b>Mujer</b> | <b>Varón</b> |
| <b>Total</b>                             | <b>100,0</b> | <b>100,0</b> | <b>100,0</b> |
| Con reserva                              | 17,6         | 19,4         | 16,0         |
| Completa (paquete)                       | 1,8          | 2,1          | 1,5          |
| Sin Reserva                              | 82,1         | 80,3         | 83,7         |
| No consta                                | 0,3          | -            | -            |
| <b>Medio de Transporte</b>               | <b>Total</b> | <b>Mujer</b> | <b>Varón</b> |
| <b>Total</b>                             | <b>100,0</b> | <b>100,0</b> | <b>100,0</b> |
| Coche                                    | 81,8         | 78,1         | 85,0         |
| Autobús                                  | 9,4          | 13,9         | 5,3          |
| Avión                                    | 3,3          | 2,9          | 3,6          |
| Tren                                     | 3,7          | 4,7          | 2,9          |
| Otros                                    | 1,9          | -            | 3,1          |
| No contesta medios de transporte         | -            | -            | -            |
| <b>Motivo del Viaje</b>                  | <b>Total</b> | <b>Mujer</b> | <b>Varón</b> |
| <b>Total</b>                             | <b>100,0</b> | <b>100,0</b> | <b>100,0</b> |
| Trabajo/Negocios                         | 17,1         | 7,4          | 25,8         |
| Estudios                                 | 8,9          | 12,6         | 5,7          |
| Visita a familiares o amigos             | 23,6         | 26,6         | 21,0         |
| Ocio, recreo, vacaciones                 | 49,1         | 52,0         | 46,5         |
| Turismo cultural                         | 5,6          | 5,9          | 5,4          |
| Campo y playa (descanso)                 | 33,9         | 36,1         | 31,9         |
| Otro tipo de ocio                        | 9,6          | 9,9          | 9,2          |
| Otros motivos                            | 1,3          | 1,5          | 1,1          |

El carácter "-" indica que el dato no está respaldado con la suficiente base muestral (100 registros)

El dato en azul indica la base muestral de soporte del dato entre 50 y 100 registros





### 9.3. VIAJES CON DESTINO ANDALUCÍA POR SEXO Y TIPO DE ALOJAMIENTO, ORIGEN, DURACIÓN DE LA ESTANCIA, FORMA DE ORGANIZACIÓN, MEDIO DE TRANSPORTE Y MOTIVO DEL VIAJE.

#### Porcentajes horizontales

| Variables de Comportamiento              | SEXO         |              |              |
|--|--------------|--------------|--------------|
|  | Total        | Mujer        | Varón        |
| <b>Alojamiento Principal</b>             |              |              |              |
| <b>Total</b>                             | <b>100,0</b> | <b>47,1</b>  | <b>52,9</b>  |
| Alojamiento hotelero                     | 100,0        | 36,3         | 63,7         |
| Vivienda propia/multipropiedad           | 100,0        | 49,9         | 50,1         |
| Vivienda alquilada                       | 100,0        | 56,5         | 43,5         |
| Vivienda de familiares o amigos (gratis) | 100,0        | 52,5         | 47,5         |
| Otro tipo                                | 100,0        | 26,6         | 73,4         |
| <b>Origen</b>                            | <b>Total</b> | <b>Mujer</b> | <b>Varón</b> |
| <b>Total</b>                             | <b>100,0</b> | <b>47,1</b>  | <b>52,9</b>  |
| Andalucía                                | 100,0        | 49,9         | 50,1         |
| Aragón                                   | 100,0        | -            | -            |
| Asturias (Principado de)                 | 100,0        | -            | -            |
| Baleares (Illes)                         | 100,0        | 42,9         | 57,1         |
| Canarias                                 | 100,0        | -            | -            |
| Cantabria                                | 100,0        | -            | -            |
| Castilla-La Mancha                       | 100,0        | 35,7         | 64,3         |
| Castilla y León                          | 100,0        | 37,6         | 62,4         |
| Cataluña                                 | 100,0        | 46,5         | 53,5         |
| Comunidad Valenciana                     | 100,0        | 33,3         | 66,7         |
| Extremadura                              | 100,0        | 43,3         | 56,7         |
| Galicia                                  | 100,0        | -            | -            |
| Madrid (Comunidad de)                    | 100,0        | 38,3         | 61,7         |
| Murcia (Región de)                       | 100,0        | 42,0         | 58,0         |
| Navarra (Comunidad Foral de)             | 100,0        | -            | -            |
| País Vasco                               | 100,0        | 47,7         | 52,3         |
| Rioja (La)                               | 100,0        | -            | -            |
| <b>Duración de la Estancia</b>           | <b>Total</b> | <b>Mujer</b> | <b>Varón</b> |
| <b>Total</b>                             | <b>100,0</b> | <b>47,1</b>  | <b>52,9</b>  |
| Corta duración                           | 100,0        | 45,7         | 54,3         |
| Larga duración                           | 100,0        | 49,1         | 50,9         |
| <b>Forma de Organización</b>             | <b>Total</b> | <b>Mujer</b> | <b>Varón</b> |
| <b>Total</b>                             | <b>100,0</b> | <b>47,1</b>  | <b>52,9</b>  |
| Con reserva                              | 100,0        | 51,8         | 48,2         |
| Completa (paquete)                       | 100,0        | 54,4         | 45,6         |
| Sin Reserva                              | 100,0        | 46,0         | 54,0         |
| No consta                                | -            | -            | -            |
| <b>Medio de Transporte</b>               | <b>Total</b> | <b>Mujer</b> | <b>Varón</b> |
| <b>Total</b>                             | <b>100,0</b> | <b>47,1</b>  | <b>52,9</b>  |
| Coché                                    | 100,0        | 45,0         | 55,0         |
| Autobús                                  | 100,0        | 69,8         | 30,2         |
| Avión                                    | 100,0        | 41,5         | 58,5         |
| Tren                                     | 100,0        | 58,6         | 41,4         |
| Otros                                    | 100,0        | -            | 88,5         |
| No contesta medios de transporte         | -            | -            | -            |
| <b>Motivo del Viaje</b>                  | <b>Total</b> | <b>Mujer</b> | <b>Varón</b> |
| <b>Total</b>                             | <b>100,0</b> | <b>47,1</b>  | <b>52,9</b>  |
| Trabajo/Negocios                         | 100,0        | 20,3         | 79,7         |
| Estudios                                 | 100,0        | 66,3         | 33,7         |
| Visita a familiares o amigos             | 100,0        | 52,9         | 47,1         |
| Ocio, recreo, vacaciones                 | 100,0        | 49,8         | 50,2         |
| Turismo cultural                         | 100,0        | 49,5         | 50,5         |
| Campo y playa (descanso)                 | 100,0        | 50,1         | 49,9         |
| Otro tipo de ocio                        | 100,0        | 49,0         | 51,0         |
| Otros motivos                            | 100,0        | 55,3         | 44,7         |

El carácter "-" indica que el dato no está respaldado con la suficiente base muestral (100 registros)

El dato en azul indica la base muestral de soporte del dato entre 50 y 100 registros



10.1. VIAJES CON DESTINO ANDALUCÍA POR *SITUACIÓN LABORAL* Y TIPO DE ALOJAMIENTO, ORIGEN, DURACIÓN DE LA ESTANCIA, FORMA DE ORGANIZACIÓN, MEDIO DE TRANSPORTE Y MOTIVO DE VIAJE.

Datos absolutos

| Variables de Comportamiento              |                   | SITUACIÓN LABORAL            |                  |                |                  |                   |                  |
|--|-------------------|------------------------------|------------------|----------------|------------------|-------------------|------------------|
| Alojamiento Principal                    | Total             | Asalariado a tiempo completo | Autónomo         | Parado         | Estudiante       | Jubilado/Retirado | Otros            |
| <b>Total</b>                             | <b>27.855.906</b> | <b>12.028.165</b>            | <b>1.993.663</b> | <b>879.415</b> | <b>5.028.889</b> | <b>1.541.710</b>  | <b>6.384.064</b> |
| Alojamiento hotelero                     | 5.829.702         | 3.246.239                    | 638.106          | 103.138        | 353.159          | 352.446           | 1.136.614        |
| Vivienda propia/multipropiedad           | 5.617.271         | 2.021.058                    | 365.323          | 165.616        | 1.126.378        | 526.054           | 1.412.842        |
| Vivienda alquilada                       | 4.016.336         | 1.437.811                    | 215.505          | -              | 1.901.566        | -                 | 461.454          |
| Vivienda de familiares o amigos (gratis) | 10.120.195        | 4.170.759                    | 527.265          | 537.615        | 1.237.749        | 528.028           | 3.118.779        |
| Otro tipo                                | 2.272.401         | 1.152.297                    | 247.463          | -              | 410.037          | 74.730            | 387.874          |
| Origen                                   | Total             | Asalariado a tiempo completo | Autónomo         | Parado         | Estudiante       | Jubilado/Retirado | Otros            |
| <b>Total</b>                             | <b>27.855.906</b> | <b>12.028.165</b>            | <b>1.993.663</b> | <b>879.415</b> | <b>5.028.889</b> | <b>1.541.710</b>  | <b>6.384.064</b> |
| Andalucía                                | 19.874.260        | 7.931.552                    | 1.297.419        | 707.279        | 4.268.004        | 1.002.834         | 4.667.172        |
| Aragón                                   | 63.793            | -                            | -                | -              | -                | -                 | -                |
| Asturias (Principado de)                 | 92.261            | -                            | -                | -              | -                | -                 | -                |
| Baleares (Illes)                         | 118.503           | 61.361                       | -                | -              | -                | -                 | -                |
| Canarias                                 | 92.268            | -                            | -                | -              | -                | -                 | -                |
| Cantabria                                | 60.753            | -                            | -                | -              | -                | -                 | -                |
| Castilla-La Mancha                       | 571.548           | 293.080                      | 96.650           | -              | -                | -                 | 181.818          |
| Castilla y León                          | 341.325           | 170.885                      | -                | -              | -                | -                 | -                |
| Cataluña                                 | 1.215.338         | 587.888                      | 147.903          | -              | 106.176          | 122.309           | 251.062          |
| Comunidad Valenciana                     | 1.252.803         | 759.936                      | -                | -              | -                | 69.482            | 423.385          |
| Extremadura                              | 664.098           | 252.085                      | -                | -              | 102.360          | 47.126            | 262.527          |
| Galicia                                  | 116.597           | -                            | -                | -              | -                | -                 | -                |
| Madrid (Comunidad de)                    | 2.587.924         | 1.465.978                    | 202.436          | -              | 223.935          | 115.176           | 580.399          |
| Murcia (Región de)                       | 447.244           | 183.960                      | -                | -              | 106.132          | -                 | 157.152          |
| Navarra (Comunidad Foral de)             | 39.859            | -                            | -                | -              | -                | -                 | -                |
| País Vasco                               | 290.476           | 127.285                      | -                | -              | -                | -                 | 163.191          |
| Rioja (La)                               | 26.855            | -                            | -                | -              | -                | -                 | -                |
| Duración de la Estancia                  | Total             | Asalariado a tiempo completo | Autónomo         | Parado         | Estudiante       | Jubilado/Retirado | Otros            |
| <b>Total</b>                             | <b>27.855.906</b> | <b>12.028.165</b>            | <b>1.993.663</b> | <b>879.415</b> | <b>5.028.889</b> | <b>1.541.710</b>  | <b>6.384.064</b> |
| Corta duración                           | 16.582.272        | 7.538.755                    | 1.330.752        | 673.903        | 1.824.285        | 890.924           | 4.323.653        |
| Larga duración                           | 11.273.634        | 4.489.410                    | 662.911          | 205.513        | 3.204.604        | 650.787           | 2.060.409        |
| Forma de Organización                    | Total             | Asalariado a tiempo completo | Autónomo         | Parado         | Estudiante       | Jubilado/Retirado | Otros            |
| <b>Total</b>                             | <b>27.855.906</b> | <b>12.028.165</b>            | <b>1.993.663</b> | <b>879.415</b> | <b>5.028.889</b> | <b>1.541.710</b>  | <b>6.384.064</b> |
| Con reserva                              | 4.895.687         | 2.052.619                    | 334.376          | 169.616        | 493.779          | 476.824           | 1.368.473        |
| Completa (paquete)                       | 498.472           | 119.302                      | -                | -              | -                | 148.375           | 230.795          |
| Sin Reserva                              | 22.871.241        | 9.939.328                    | 1.654.817        | 707.685        | 4.521.819        | 1.044.711         | 5.002.881        |
| No consta                                | 88.977            | -                            | -                | -              | -                | -                 | -                |
| Medio de Transporte                      | Total             | Asalariado a tiempo completo | Autónomo         | Parado         | Estudiante       | Jubilado/Retirado | Otros            |
| <b>Total</b>                             | <b>27.855.906</b> | <b>12.028.165</b>            | <b>1.993.663</b> | <b>879.415</b> | <b>5.028.889</b> | <b>1.541.710</b>  | <b>6.384.064</b> |
| Coche                                    | 22.782.030        | 10.383.272                   | 1.669.572        | 719.780        | 3.266.234        | 1.056.161         | 5.687.011        |
| Autobús                                  | 2.607.421         | 498.631                      | -                | 108.619        | 1.354.458        | 243.117           | 402.596          |
| Avión                                    | 905.765           | 446.700                      | 119.133          | -              | 67.002           | 117.284           | 155.646          |
| Tren                                     | 1.040.669         | 349.516                      | -                | -              | 332.174          | 113.183           | 245.796          |
| Otros                                    | 518.600           | 350.045                      | 82.924           | -              | -                | -                 | 85.631           |
| No contesta medios de transporte         | -                 | -                            | -                | -              | -                | -                 | -                |
| Motivo del Viaje                         | Total             | Asalariado a tiempo completo | Autónomo         | Parado         | Estudiante       | Jubilado/Retirado | Otros            |
| <b>Total</b>                             | <b>27.855.906</b> | <b>12.028.165</b>            | <b>1.993.663</b> | <b>879.415</b> | <b>5.028.889</b> | <b>1.541.710</b>  | <b>6.384.064</b> |
| Trabajo/Negocios                         | 4.770.615         | 3.793.648                    | 772.651          | -              | -                | -                 | 204.316          |
| Estudios                                 | 2.492.332         | -                            | -                | -              | 2.457.816        | -                 | -                |
| Visita a familiares o amigos             | 6.576.342         | 2.596.140                    | 284.905          | 425.499        | 699.334          | 461.655           | 2.108.809        |
| Ocio, recreo, vacaciones                 | 13.667.286        | 5.482.819                    | 923.499          | 443.714        | 1.815.437        | 1.012.310         | 3.989.507        |
| Turismo cultural                         | 1.569.261         | 662.242                      | 123.487          | -              | 148.895          | 140.472           | 494.165          |
| Campo y playa (descanso)                 | 9.437.305         | 3.857.174                    | 657.098          | 271.608        | 1.262.209        | 622.108           | 2.767.108        |
| Otro tipo de ocio                        | 2.441.191         | 864.663                      | 118.007          | 112.124        | 374.476          | 243.159           | 728.762          |
| Otros motivos                            | 349.331           | 140.630                      | -                | -              | -                | -                 | 208.701          |

El carácter "-" indica que el dato no está respaldado con la suficiente base muestral (100 registros)

El dato en azul indica la base muestral de soporte del dato entre 50 y 100 registros



## 10.2. VIAJES CON DESTINO ANDALUCÍA POR SITUACIÓN LABORAL Y TIPO DE ALOJAMIENTO, ORIGEN, DURACIÓN DE LA ESTANCIA, FORMA DE ORGANIZACIÓN, MEDIO DE TRANSPORTE Y MOTIVO DE VIAJE.

### Porcentaje vertical

| Variables de Comportamiento              | SITUACIÓN LABORAL |                              |              |              |              |                   |              |
|--|-------------------|------------------------------|--------------|--------------|--------------|-------------------|--------------|
|  | Total             | Asalariado a tiempo completo | Autónomo     | Parado       | Estudiante   | Jubilado/Retirado | Otros        |
| <b>Alojamiento Principal</b>             |                   |                              |              |              |              |                   |              |
| <b>Total</b>                             | <b>100,0</b>      | <b>100,0</b>                 | <b>100,0</b> | <b>100,0</b> | <b>100,0</b> | <b>100,0</b>      | <b>100,0</b> |
| Alojamiento hotelero                     | 20,9              | 27,0                         | 32,0         | 11,7         | 7,0          | 22,9              | 17,8         |
| Vivienda propia/multipropiedad           | 20,2              | 16,8                         | 18,3         | 18,8         | 22,4         | 34,1              | 22,1         |
| Vivienda alquilada                       | 14,4              | 12,0                         | 10,8         | -            | 37,8         | -                 | 7,2          |
| Vivienda de familiares o amigos (gratis) | 36,3              | 34,7                         | 26,4         | 61,1         | 24,6         | 34,2              | 48,9         |
| Otro tipo                                | 8,2               | 9,6                          | 12,4         | -            | 8,2          | 4,8               | 6,1          |
| <b>Origen</b>                            |                   |                              |              |              |              |                   |              |
| <b>Total</b>                             | <b>100,0</b>      | <b>100,0</b>                 | <b>100,0</b> | <b>100,0</b> | <b>100,0</b> | <b>100,0</b>      | <b>100,0</b> |
| Andalucía                                | 71,3              | 65,9                         | 65,1         | 80,4         | 84,9         | 65,0              | 73,1         |
| Aragón                                   | 0,2               | -                            | -            | -            | -            | -                 | -            |
| Asturias (Principado de)                 | 0,3               | -                            | -            | -            | -            | -                 | -            |
| Balears (Illes)                          | 0,4               | 0,5                          | -            | -            | -            | -                 | -            |
| Canarias                                 | 0,3               | -                            | -            | -            | -            | -                 | -            |
| Cantabria                                | 0,2               | -                            | -            | -            | -            | -                 | -            |
| Castilla-La Mancha                       | 2,1               | 2,4                          | 4,8          | -            | -            | -                 | 2,8          |
| Castilla y León                          | 1,2               | 1,4                          | -            | -            | -            | -                 | -            |
| Cataluña                                 | 4,4               | 4,9                          | 7,4          | -            | 2,1          | 7,9               | 3,9          |
| Comunidad Valenciana                     | 4,5               | 6,3                          | -            | -            | -            | 4,5               | 6,6          |
| Extremadura                              | 2,4               | 2,1                          | -            | -            | 2,0          | 3,1               | 4,1          |
| Galicia                                  | 0,4               | -                            | -            | -            | -            | -                 | -            |
| Madrid (Comunidad de)                    | 9,3               | 12,2                         | 10,2         | -            | 4,5          | 7,5               | 9,1          |
| Murcia (Región de)                       | 1,6               | 1,5                          | -            | -            | 2,1          | -                 | 2,5          |
| Navarra (Comunidad Foral de)             | 0,1               | -                            | -            | -            | -            | -                 | -            |
| País Vasco                               | 1,0               | 1,1                          | -            | -            | -            | -                 | 2,6          |
| Rioja (La)                               | 0,1               | -                            | -            | -            | -            | -                 | -            |
| <b>Duración de la Estancia</b>           |                   |                              |              |              |              |                   |              |
| <b>Total</b>                             | <b>100,0</b>      | <b>100,0</b>                 | <b>100,0</b> | <b>100,0</b> | <b>100,0</b> | <b>100,0</b>      | <b>100,0</b> |
| Corta duración                           | 59,5              | 62,7                         | 66,7         | 76,6         | 36,3         | 57,8              | 67,7         |
| Larga duración                           | 40,5              | 37,3                         | 33,3         | 23,4         | 63,7         | 42,2              | 32,3         |
| <b>Forma de Organización</b>             |                   |                              |              |              |              |                   |              |
| <b>Total</b>                             | <b>100,0</b>      | <b>100,0</b>                 | <b>100,0</b> | <b>100,0</b> | <b>100,0</b> | <b>100,0</b>      | <b>100,0</b> |
| Con reserva                              | 17,6              | 17,1                         | 16,8         | 19,3         | 9,8          | 30,9              | 21,4         |
| Completa (paquete)                       | 1,8               | 1,0                          | -            | -            | -            | 9,6               | 3,6          |
| Sin Reserva                              | 82,1              | 82,6                         | 83,0         | 80,5         | 89,9         | 67,8              | 78,4         |
| No consta                                | 0,3               | -                            | -            | -            | -            | -                 | -            |
| <b>Medio de Transporte</b>               |                   |                              |              |              |              |                   |              |
| <b>Total</b>                             | <b>100,0</b>      | <b>100,0</b>                 | <b>100,0</b> | <b>100,0</b> | <b>100,0</b> | <b>100,0</b>      | <b>100,0</b> |
| Coche                                    | 81,8              | 86,3                         | 83,7         | 81,8         | 64,9         | 68,5              | 89,1         |
| Autobús                                  | 9,4               | 4,1                          | -            | 12,4         | 26,9         | 15,8              | 6,3          |
| Avión                                    | 3,3               | 3,7                          | 6,0          | -            | 1,3          | 7,6               | 2,4          |
| Tren                                     | 3,7               | 2,9                          | -            | -            | 6,6          | 7,3               | 3,9          |
| Otros                                    | 1,9               | 2,9                          | 4,2          | -            | -            | -                 | 1,3          |
| No contesta medios de transporte         | -                 | -                            | -            | -            | -            | -                 | -            |
| <b>Motivo del Viaje</b>                  |                   |                              |              |              |              |                   |              |
| <b>Total</b>                             | <b>100,0</b>      | <b>100,0</b>                 | <b>100,0</b> | <b>100,0</b> | <b>100,0</b> | <b>100,0</b>      | <b>100,0</b> |
| Trabajo/Negocios                         | 17,1              | 31,5                         | 38,8         | -            | -            | -                 | 3,2          |
| Estudios                                 | 8,9               | -                            | -            | -            | 48,9         | -                 | -            |
| Visita a familiares o amigos             | 23,6              | 21,6                         | 14,3         | 48,4         | 13,9         | 29,9              | 33,0         |
| Ocio, recreo, vacaciones                 | 49,1              | 45,6                         | 46,3         | 50,5         | 36,1         | 65,7              | 62,5         |
| Turismo cultural                         | 5,6               | 5,5                          | 6,2          | -            | 3,0          | 9,1               | 7,7          |
| Campo y playa (descanso)                 | 33,9              | 32,1                         | 33,0         | 30,9         | 25,1         | 40,4              | 43,3         |
| Otro tipo de ocio                        | 8,8               | 7,2                          | 5,9          | 12,7         | 7,4          | 15,8              | 11,4         |
| Otros motivos                            | 1,3               | 1,2                          | -            | -            | -            | -                 | 3,3          |

El carácter "-" indica que el dato no está respaldado con la suficiente base muestral (100 registros)

El dato en azul indica la base muestral de soporte del dato entre 50 y 100 registros



### 10.3. VIAJES CON DESTINO ANDALUCÍA POR SITUACIÓN LABORAL Y TIPO DE ALOJAMIENTO, ORIGEN, DURACIÓN DE LA ESTANCIA, FORMA DE ORGANIZACIÓN, MEDIO DE TRANSPORTE Y MOTIVO DE VIAJE.

#### Porcentaje horizontal

| Variables de Comportamiento              | SITUACIÓN LABORAL |                              |          |        |            |                   |       |
|--|-------------------|------------------------------|----------|--------|------------|-------------------|-------|
|  | Total             | Asalariado a tiempo completo | Autónomo | Parado | Estudiante | Jubilado/Retirado | Otros |
| <b>Alojamiento Principal</b>             |                   |                              |          |        |            |                   |       |
| Total                                    | 100,0             | 43,2                         | 7,2      | 3,2    | 18,1       | 5,5               | 22,9  |
| Alojamiento hotelero                     | 100,0             | 55,7                         | 10,9     | 1,8    | 6,1        | 6,0               | 19,5  |
| Vivienda propia/multipropiedad           | 100,0             | 36,0                         | 6,5      | 2,9    | 20,1       | 9,4               | 25,2  |
| Vivienda alquilada                       | 100,0             | 35,8                         | 5,4      | -      | 47,3       | -                 | 11,5  |
| Vivienda de familiares o amigos (gratis) | 100,0             | 41,2                         | 5,2      | 5,3    | 12,2       | 5,2               | 30,8  |
| Otro tipo                                | 100,0             | 50,7                         | 10,9     | -      | 18,0       | 3,3               | 17,1  |
| <b>Origen</b>                            |                   |                              |          |        |            |                   |       |
| Total                                    | 100,0             | 43,2                         | 7,2      | 3,2    | 18,1       | 5,5               | 22,9  |
| Andalucía                                | 100,0             | 39,9                         | 6,5      | 3,6    | 21,5       | 5,0               | 23,5  |
| Aragón                                   | 100,0             | -                            | -        | -      | -          | -                 | -     |
| Asturias (Principado de)                 | 100,0             | -                            | -        | -      | -          | -                 | -     |
| Balears (Illes)                          | 100,0             | 51,8                         | -        | -      | -          | -                 | -     |
| Canarias                                 | 100,0             | -                            | -        | -      | -          | -                 | -     |
| Cantabria                                | 100,0             | -                            | -        | -      | -          | -                 | -     |
| Castilla-La Mancha                       | 100,0             | 51,3                         | 16,9     | -      | -          | -                 | 31,8  |
| Castilla y León                          | 100,0             | 50,1                         | -        | -      | -          | -                 | -     |
| Cataluña                                 | 100,0             | 48,4                         | 12,2     | -      | 8,7        | 10,1              | 20,7  |
| Comunidad Valenciana                     | 100,0             | 60,7                         | -        | -      | -          | 5,5               | 33,8  |
| Extremadura                              | 100,0             | 38,0                         | -        | -      | 15,4       | 7,1               | 39,5  |
| Galicia                                  | 100,0             | -                            | -        | -      | -          | -                 | -     |
| Madrid (Comunidad de)                    | 100,0             | 56,6                         | 7,8      | -      | 8,7        | 4,5               | 22,4  |
| Murcia (Región de)                       | 100,0             | 41,1                         | -        | -      | 23,7       | -                 | 35,1  |
| Navarra (Comunidad Foral de)             | 100,0             | -                            | -        | -      | -          | -                 | -     |
| País Vasco                               | 100,0             | 43,8                         | -        | -      | -          | -                 | 56,2  |
| Rioja (La)                               | 100,0             | -                            | -        | -      | -          | -                 | -     |
| <b>Duración de la Estancia</b>           |                   |                              |          |        |            |                   |       |
| Total                                    | 100,0             | 43,2                         | 7,2      | 3,2    | 18,1       | 5,5               | 22,9  |
| Corta duración                           | 100,0             | 45,5                         | 8,0      | 4,1    | 11,0       | 5,4               | 26,1  |
| Larga duración                           | 100,0             | 39,8                         | 5,9      | 1,8    | 28,4       | 5,8               | 18,3  |
| <b>Forma de Organización</b>             |                   |                              |          |        |            |                   |       |
| Total                                    | 100,0             | 43,2                         | 7,2      | 3,2    | 18,1       | 5,5               | 22,9  |
| Con reserva                              | 100,0             | 41,9                         | 6,8      | 3,5    | 10,1       | 9,7               | 28,0  |
| Completa (paquete)                       | 100,0             | 23,9                         | -        | -      | -          | 29,8              | 46,3  |
| Sin Reserva                              | 100,0             | 43,5                         | 7,2      | 3,1    | 19,8       | 4,6               | 21,9  |
| No consta                                | 100,0             | -                            | -        | -      | -          | -                 | -     |
| <b>Medio de Transporte</b>               |                   |                              |          |        |            |                   |       |
| Total                                    | 100,0             | 43,2                         | 7,2      | 3,2    | 18,1       | 5,5               | 22,9  |
| Coche                                    | 100,0             | 45,6                         | 7,3      | 3,2    | 14,3       | 4,6               | 20,4  |
| Autobús                                  | 100,0             | 19,1                         | -        | 4,2    | 51,9       | 9,3               | 15,4  |
| Avión                                    | 100,0             | 49,3                         | 13,2     | -      | 7,4        | 12,9              | 17,2  |
| Tren                                     | 100,0             | 33,6                         | -        | -      | 31,9       | 10,9              | 23,6  |
| Otros                                    | 100,0             | 67,5                         | 16,0     | -      | -          | -                 | 8,2   |
| No contesta medios de transporte         | -                 | -                            | -        | -      | -          | -                 | -     |
| <b>Motivo del Viaje</b>                  |                   |                              |          |        |            |                   |       |
| Total                                    | 100,0             | 43,2                         | 7,2      | 3,2    | 18,1       | 5,5               | 22,9  |
| Trabajo/Negocios                         | 100,0             | 79,5                         | 16,2     | -      | -          | -                 | 4,3   |
| Estudios                                 | 100,0             | -                            | -        | -      | 98,6       | -                 | -     |
| Visita a familiares o amigos             | 100,0             | 39,5                         | 4,3      | 6,5    | 10,6       | 7,0               | 32,1  |
| Ocio, recreo, vacaciones                 | 100,0             | 40,1                         | 6,8      | 3,2    | 13,3       | 7,4               | 29,2  |
| Turismo cultural                         | 100,0             | 42,2                         | 7,9      | -      | 9,5        | 9,0               | 31,5  |
| Campo y playa (descanso)                 | 100,0             | 40,9                         | 7,0      | 2,9    | 13,4       | 6,6               | 29,3  |
| Otro tipo de ocio                        | 100,0             | 35,4                         | 4,8      | 4,6    | 15,3       | 10,0              | 29,9  |
| Otros motivos                            | 100,0             | 5,8                          | -        | -      | -          | -                 | 59,7  |

El carácter "-" indica que el dato no está respaldado con la suficiente base muestral (100 registros)

El dato en azul indica la base muestral de soporte del dato entre 50 y 100 registros



---

El **Instituto de Estudios Turísticos**, en virtud de lo establecido en el Real Decreto 1182/2008, de 11 de julio, es el órgano responsable de la investigación de los factores que inciden sobre el turismo, así como de la elaboración, recopilación y valoración de estadísticas, información y datos relativos al turismo. Además de estas funciones, el Real Decreto también establece como competencias del IET, la creación y difusión del conocimiento y la inteligencia turística y la coordinación de la información sobre el sector turístico generada por las distintas unidades administrativas dependientes de la Secretaría de Estado y del organismo autónomo Instituto de Turismo de España.

El trabajo de investigación que lleva a cabo el Instituto se centra en los aspectos económicos y sociodemográficos del turismo, para lo cual dispone de la información generada por las tres principales operaciones estadísticas que desarrolla: *Movimientos turísticos de los españoles* (Familitur), *Movimientos turísticos en fronteras* (Frontur) y *Encuesta de gasto turístico* (Egatur), todas de periodicidad mensual.

El **Instituto de Estudios Turísticos** explota información estadística procedente de fuentes externas, como son la evolución de llegadas de pasajeros extranjeros en compañías de bajo coste y el empleo en el sector turístico, información que difunde de manera periódica. Asimismo difunde otra información estadística de interés procedente de otros organismos.

Estos contenidos, así como la documentación turística existente en el Centro de Documentación Turística de España (CDTE), se encuentra disponible en la página web: [www.iet.tourspain.es](http://www.iet.tourspain.es).

---

INSTITUTO DE  
ESTUDIOS  
TURÍSTICOS

---

[www.iet.tourspain.es](http://www.iet.tourspain.es)

José Lázaro Galdiano, 6 – 28036 Madrid  
Tel. +34 91 343 35 00 Fax +34 91 343 38 01

Informe Andalucía  
2007

Movimientos Turísticos de los  
Españoles (FAMILITUR)