

Instituto de Estudios Turísticos



**FAMILITUR**

Encuesta de Movimientos  
Turísticos de los Españoles

Informe anual 2007

# CASTILLA Y LEÓN



Turismo2020  
Plan de Turismo Español Horizonte 2020



Catálogo general de publicaciones oficiales  
<http://www.060.es>



**MINISTERIO  
DE INDUSTRIA, TURISMO  
Y COMERCIO**  
**SUBSECRETARÍA**  
**SECRETARÍA GENERAL TÉCNICA**  
DIVISIÓN DE INFORMACIÓN,  
DOCUMENTACIÓN Y  
PUBLICACIONES  
CENTRO DE PUBLICACIONES

Paseo de la Castellana, 160. 28071 Madrid  
Tels: 91.349 51 29 / 4968 / 4000  
Fax.: 91.349 44 85  
[www.mityc.es](http://www.mityc.es)

---

D.L.: M-48616-2008  
NIPO: 701-08-100-2  
Papel:  
Exterior: Estucado mate (70.100/250)  
Interior: Offset (21.30/100)  
(Certificados EFC y FSC)  
Impresión:  
Gabinete de Reprografía y Diseño  
de la Sec.<sup>a</sup> de Estado de Comercio  
ECPMITYC: 200/1108  
EUAEVF: 0,00 €

## Índice de la publicación

Página

<b>Resumen.....</b>	<b>4</b>
<b>1. Introducción .....</b>	<b>6</b>
<b>2. La comunidad de Castilla y León como destino de los viajes de los residentes en España.....</b>	<b>7</b>
<b>3. Referencias metodológicas .....</b>	<b>19</b>
<b>4. Tablas de resultados: .....</b>	<b>23</b>

## Resumen

- ✓ De acuerdo con la estadística de Movimientos Turísticos de los residentes en España (FAMILITUR), durante el año 2007 los residentes en España realizaron un total de **16,1 millones de viajes** con destino Castilla y León, un 1,2% menos que el año anterior.
- ✓ Los 16,1 millones de viajes a Castilla y León generaron un total de **69,3 millones de pernoctaciones**, siendo la **estancia media de 4,3 noches por viaje**.
- ✓ Los principales **mercados de origen** fueron la **Comunidad de Madrid** (35,9%) y la propia **Castilla y León** (32,6%).
- ✓ Durante 2007, el **23,3% de los viajes** que recibió Castilla y León se realizaron **en periodos vacacionales y festivos** y un **54,6%** en los **fines de semana**.
- ✓ Los viajes tuvieron una distribución **estacional**, concentrándose el 36,5% en la temporada de **verano** (junio a septiembre).
- ✓ El **medio de transporte** más utilizado para acceder al destino fue el **coche**, elegido por un 89,7% de los turistas.
- ✓ Por lo que se refiere al **motivo principal** declarado por los turistas residentes para viajar a Castilla y León, un 50,3% de ellos declararon viajar por motivos de **ocio, recreo y vacaciones**, seguido de la **visita a familia o amigos** (30,8%) y los viajes por motivo de **trabajo o negocios** (12,8%).

- ✓ **El 89,2% de los viajes** a Castilla y León en 2007, **se efectuaron sin ningún tipo de reserva previa.**
  
- ✓ En el **71,5% de los viajes con destino Castilla y León** se utilizó la **vivienda de familiares o amigos** (39,4%) o la **vivienda propia** (32,1%). Es decir, **en 7 de cada 10 viajes** a Castilla y León **no se incurrió en gastos de alojamiento.**
  
- ✓ La planificación del viaje a través de **Internet** se realizó **en el 10,2% de los casos:** en el 93,7% de las ocasiones para buscar información, en el 60,4% para efectuar una reserva y en el 15,1% para realizar el pago final.
  
- ✓ Las **actividades más habituales** en los viajes a Castilla y León de los residentes en España fueron **visitar a familiares o amigos** (en el 70,2% de los viajes), pasear por el campo (68,5% de los viajes), ir de **compras** (56,9%), realizar **visitas culturales** (38,8%), salir de copas (36,2%) y las actividades gastronómicas (30,9%).
  
- ✓ El grado de **fidelidad** de los turistas fue elevado, ya que en un **93%** de los viajes a Castilla y León **repitieron visita.**

## 1. Introducción

Se presenta en este informe un repaso a los principales resultados para el año 2007 de la comunidad de Castilla y León como destino de los viajes de los residentes en España, obtenidos a partir de la Encuesta de Movimientos Turísticos de los Españoles (Familitur). No será objeto de análisis, por tanto, la comunidad de Castilla y León como origen<sup>1</sup> de viajes a otras comunidades autónomas o al extranjero.

En el epígrafe 2 se detallan las características básicas del conjunto de viajes con destino en la comunidad de Castilla y León para el año 2007, prestando especial atención a las principales características de los mismos.

Se incluye en el epígrafe 3 una breve nota metodológica sobre la Encuesta de Movimientos Turísticos de los Españoles (Familitur).

Por último, se ha introducido un anexo de tablas que recoge las principales variables analizadas en el texto.

---

<sup>1</sup> Para más información sobre los viajes con origen en la comunidad de Castilla y León consultar el Informe Nacional de Familitur 2007.

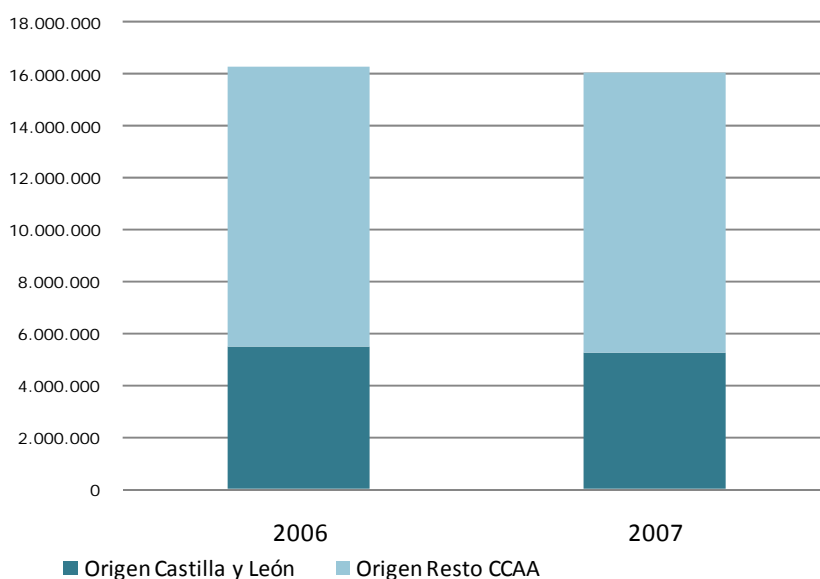
## 2. La comunidad de Castilla y León como destino de viajes de residentes en España

**En el año 2007 se realizaron 16,1 millones de viajes con destino Castilla y León**

Castilla y León se sitúa en el 2007 como el tercer destino receptor, por detrás de Andalucía y Cataluña, de los viajes con pernoctación realizados por los residentes en España dentro de nuestro país, con un total de 16.100.058 viajes que representan el 11% del total de viajes realizados con destino en el territorio nacional.

La comunidad recibió 199.545 viajes menos que durante el año 2006, lo que supone un descenso del 1,2%, provocado principalmente por el descenso de la afluencia de turistas residentes en la propia comunidad.

**Evolución del número de viajes de turistas nacionales a Castilla y León, por origen**  
Años 2006 y 2007



Fuente: IET. Movimientos Turísticos de los Españoles (Familitur)

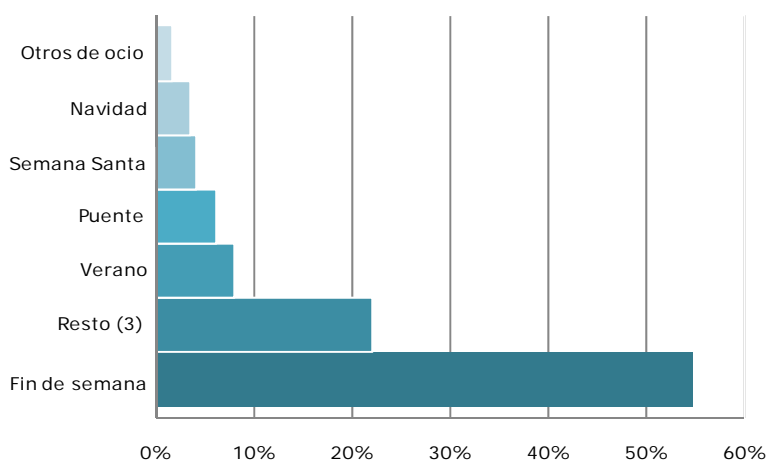
**El 23,3% de los viajes con destino Castilla y León se realizaron en periodos vacacionales**

Del conjunto total de viajes nacionales que recibió Castilla y León durante el año 2007, un 23,3% se realizaron en periodos vacacionales y festivos<sup>2</sup> (3.748.644) y un 54,6% fueron viajes de fin de semana (8.790.642).

<sup>2</sup> Los viajes en periodos vacacionales y festivos incluyen: Viajes de vacaciones de verano, viajes de Semana Santa, viajes de Navidad, viajes de puente y otros viajes de ocio.

Entre los viajes vacacionales y festivos, los de vacaciones de verano (junio a septiembre) tuvieron el mayor peso (8,0% de los viajes), seguidos de los viajes de puente (6,2%), los de Semana Santa (4,1%), viajes de Navidad (3,4%) y otros viajes de ocio (1,6%).

**Viajes a Castilla y León según el tipo de viaje**  
Año 2007



Fuente: IET. Movimientos Turísticos de los Españoles (Familitur)

*Los principales mercados de origen fueron la Comunidad de Madrid (35,9% de los viajes) y Castilla y León (32,6%)*

En cuanto a **mercados emisores**, es la Comunidad de Madrid la que genera el mayor número de **viajes** a Castilla y León, representando el 35,9% del total de viajes que recibe la comunidad. El segundo mercado en importancia, y a corta distancia del primero, lo constituye la propia Castilla y León, generando un total de 5.250.507 viajes, lo que significa un 32,6% de los viajes recibidos. El tercer mercado más importante para Castilla y León lo constituye el País Vasco, con el 10,9% de los viajes. Este ranking es similar al registrado en el año 2006. Los viajes de **fin de semana** los monopolizan en su práctica totalidad los madrileños y los castellano-leoneses, ya que el 76,3% proceden de estas comunidades.

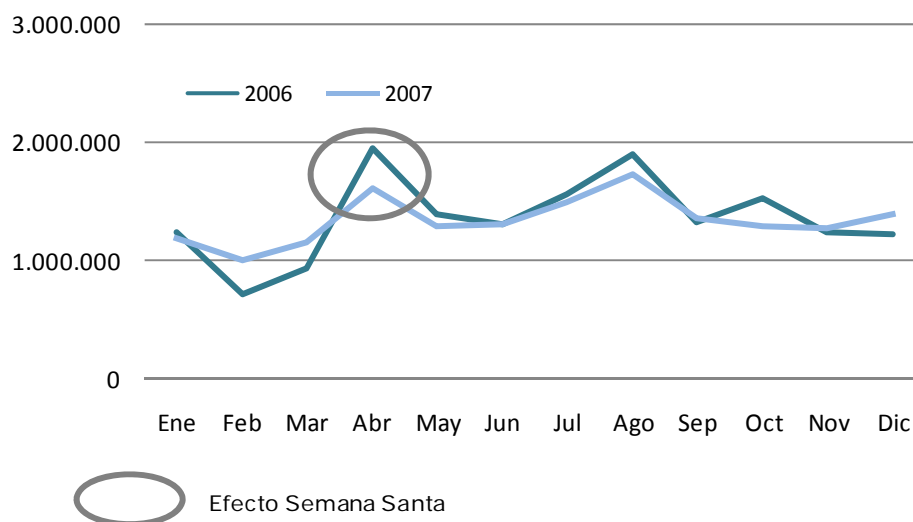
*Los meses de verano concentraron el 36,5% de los viajes del año*

Los viajes tuvieron una distribución **estacional**, concentrándose el 36,5% en la temporada de verano y



siendo agosto y abril (Semana Santa) los meses más elegidos por los residentes en España para viajar a Castilla y León, con un peso del 10,7% y del 10,0% respectivamente sobre el conjunto del año. En comparación con el año 2006, se observa un descenso considerable en los viajes de Semana Santa y en los meses de agosto y octubre; sin embargo, se aprecia por otro lado un importante aumento de los viajes en los meses de febrero, marzo y diciembre.

### Viajes a Castilla y León, por meses Años 2006 y 2007

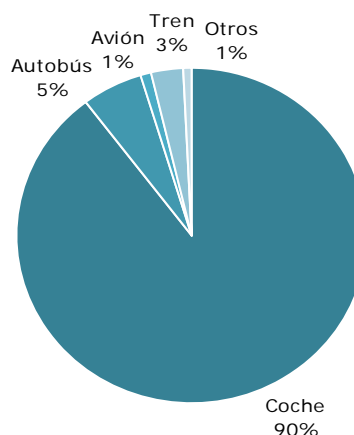


Fuente: IET. Movimientos Turísticos de los Españoles (Familitur)

*El coche fue el medio de transporte utilizado en el 89,7% de los viajes a Castilla y León*

El **medio de transporte** más utilizado para acceder al destino fue el coche, elegido por un 89,7% de los turistas, seguido del autobús (5,6%), el tren (3,0%) y el avión (1,0%), distribución lógica si se tiene en cuenta que la mayoría de los turistas proceden de la propia comunidad o de una comunidad geográficamente cercana como es la de Madrid.

### Viajes con destino Castilla y León según medio de transporte utilizado Año 2007



Fuente: IET. Movimientos Turísticos de los Españoles (Familitur)

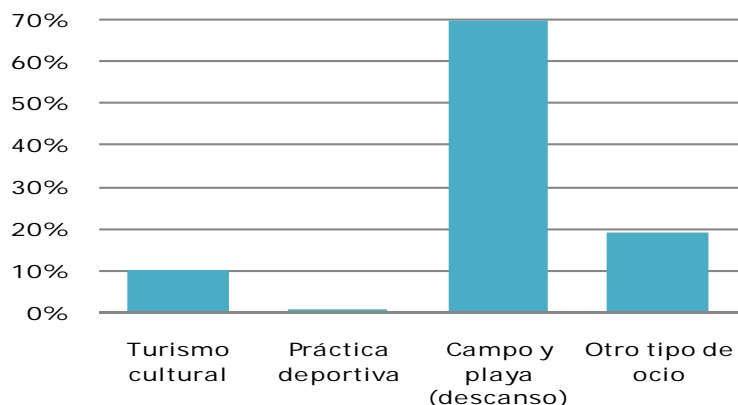
Con respecto al año 2006, se produce un incremento de los viajes realizados en avión y en tren (+16,3% y +14,0% respectivamente) y un descenso en el resto de medios de transporte (sobre todo, una caída del 15,6% en los viajes a Castilla y León en autobús).

**El motivo ocio, recreo y vacaciones fue la razón del 50,3% de los viajes con destino Castilla y León**

En cuanto al **motivo del viaje**, son principalmente dos los motivos por los cuales los residentes en España realizan viajes a Castilla y León. El 50,3% (8,1 millones) de los viajes con destino Castilla y León declaran hacerlo por motivos relacionados con el **ocio, recreo o vacaciones**. El principal motivo de ocio y recreo es el *descanso en el campo o en la playa* en un 69,5% de los viajes por ocio, seguido de *otro tipo de ocio* (19,1%) y del *turismo cultural* (10,6%).

**Viajes a Castilla y León por motivo ocio/  
recreo/vacaciones**  
Año 2007

*Casi el 70% de los viajes de ocio fueron viajes para disfrutar del campo*

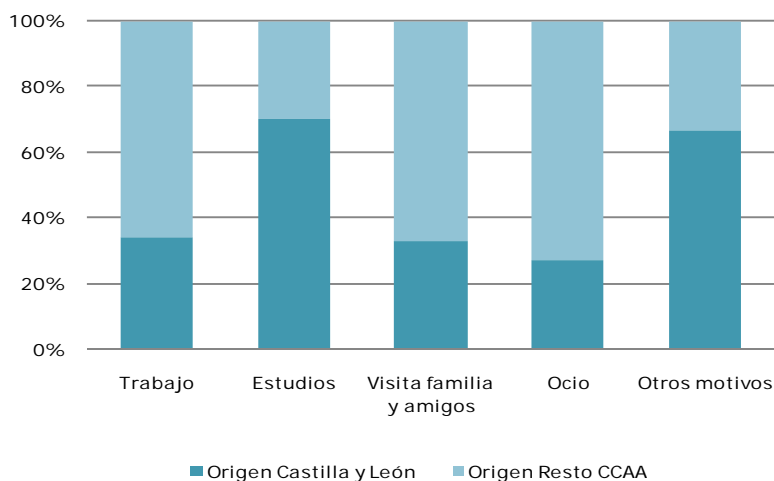


Fuente: IET. Movimientos Turísticos de los Españoles (Familitur)

El segundo motivo con más peso es aquel relacionado con la visita a **familiares** o **amigos**, representando un 30,8% del total de motivos. El motivo de trabajo/negocios fue el tercero en importancia con un peso del 12,8% de los viajes.

En comparación con el año 2006 aumentan un 38,7% los viajes por "trabajo/negocios" y un 6,3% los de estudios, mientras que disminuyen los viajes para visitar a familiares o amigos en un 6,2% y los de ocio en un 3,7%.

### Viajes a Castilla y León según motivos del viaje, por origen Año 2007

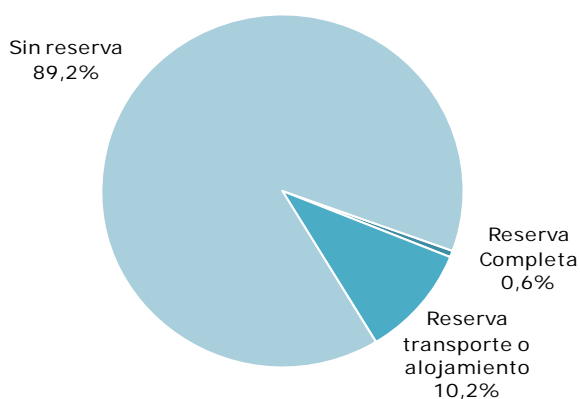


Fuente: IET. Movimientos Turísticos de los Españoles (Familitur)

**El 72,7% de los viajes de ocio a Castilla y León procedió de otras comunidades**

Como se puede observar en el gráfico, el peso de los viajes procedentes de Castilla y León o del resto de comunidades fue distinto para cada motivo de viaje. Mientras que en los viajes por motivo de estudios sólo el 29,6% de los viajes procedieron de fuera de la comunidad, el peso de los viajes procedentes de otras comunidades fue mayor en los viajes por ocio (72,7%), visita a familiares o amigos (66,7%) y trabajo (65,6%).

### Viajes a Castilla y León según tipo de reserva



Fuente: IET. Movimientos Turísticos de los Españoles (Familitur)

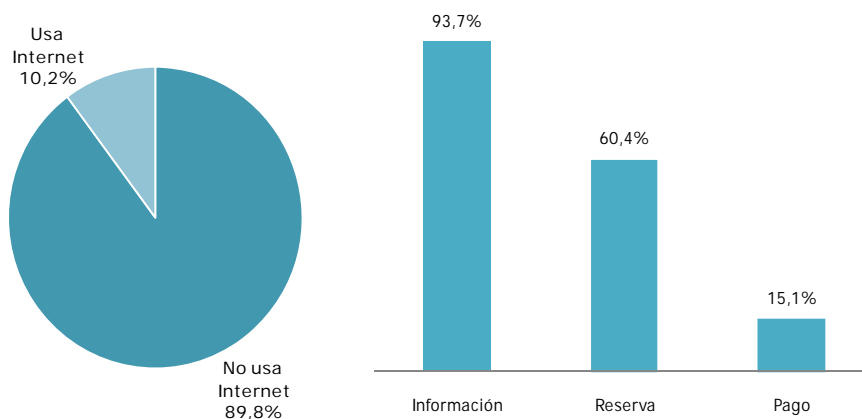
*En el 89,2% de los viajes con destino Castilla y León no se realizó ningún tipo de reserva previa*

En cuanto a la **organización** del viaje, el 89,2% de los viajes de residentes en España que viajaron a Castilla y León durante el año 2007 fueron sin reserva previa, por el contrario, el 10,8% (1,7 millones de turistas) hicieron reserva de algún tipo antes de viajar al lugar de destino. A la hora de reservar, los turistas con destino a Castilla y León prefieren hacer las reservas directamente (7,5%) que a través de agencia (2,7%).

*El 10,2% de los viajes con destino Castilla y León se planificó a través de Internet*

A la hora de planificar y organizar el viaje, son aún pocas las personas que utilizan **Internet**. De los viajes realizados a Castilla y León durante el año 2007 tan sólo el 10,2% utilizaron este medio. De ellos, el 93,7% para recoger información, el 60,4% para realizar reservas y el 15,1% para realizar los pagos finales.

**Uso de Internet para organización de los viajes con destino en Castilla y León**  
Año 2007

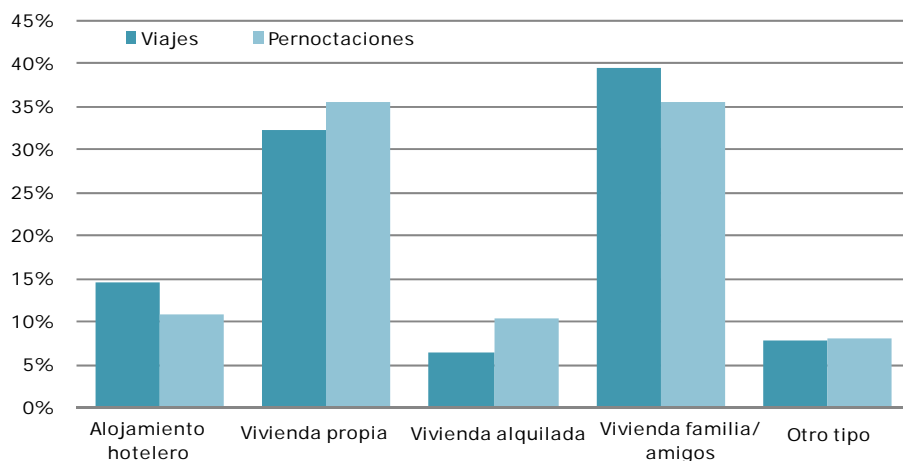


Fuente: IET. Movimientos Turísticos de los Españoles (Familitur)

*El alojamiento hotelero se empleó en el 14,6% de los viajes a Castilla y León*

El **tipo de alojamiento** preferido durante el año fue la vivienda de familiares o amigos, elegida en un 39,4% de los viajes (6,3 millones), seguido de la vivienda propia (32,1%), el alojamiento hotelero (14,6%) y la vivienda alquilada (6,2%).

**Viajes y pernoctaciones según el tipo de alojamiento**  
Año 2007

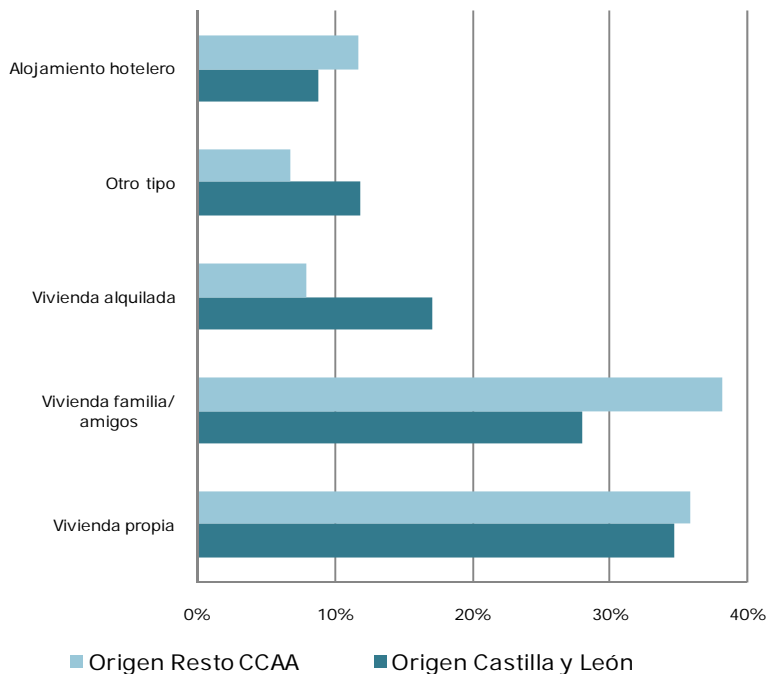


Fuente: IET. Movimientos Turísticos de los Españoles (Familitur)

*Los 16,1 millones de viajes a Castilla y León generaron 69,3 millones de pernoctaciones*

Los 16,1 millones de viajes realizados a Castilla y León durante el año 2007, generaron un total de 69,3 millones de **pernoctaciones** en la comunidad. Las pernoctaciones se repartieron entre vivienda propia (35,5%), viviendas de familiares o amigos (35,3% de las pernoctaciones), hoteles o similares (10,8%) y vivienda alquilada (10,3%). Con respecto al año 2006, el número de pernoctaciones en vivienda propia adelantan en el 2007 a las registradas en casas de familiares o amigos, y lo mismo ocurre entre las pernoctaciones en alojamientos hoteleros y viviendas alquiladas, que las primeras han superado a las segundas de un año a otro.

### Pernoctaciones por tipo de alojamiento en los viajes a Castilla y León, según origen Año 2007



Fuente: IET. Movimientos Turísticos de los Españoles (Familitur)

Según el origen de los viajes se aprecian diferencias en el tipo de alojamiento empleado en las pernoctaciones. Así, la vivienda de familiares o amigos representó el 38,2% de las pernoctaciones en los viajes procedentes de fuera de Castilla y León, frente al 27,9% sobre el total de pernoctaciones con origen en Castilla y León. La vivienda propia, por su parte, tuvo un peso del 35,8% sobre el total de pernoctaciones procedentes de otras comunidades y del 34,6% en las pernoctaciones con origen en Castilla y León. En cambio, el peso de las pernoctaciones con alojamiento en vivienda alquilada fue mayor en los viajes con origen en Castilla y León (17,1%) que en los viajes procedentes de otras comunidades (7,8%).

Las pernoctaciones en alojamiento hotelero aumentaron en un 7,4% en el año 2007, mientras que las pernoctaciones

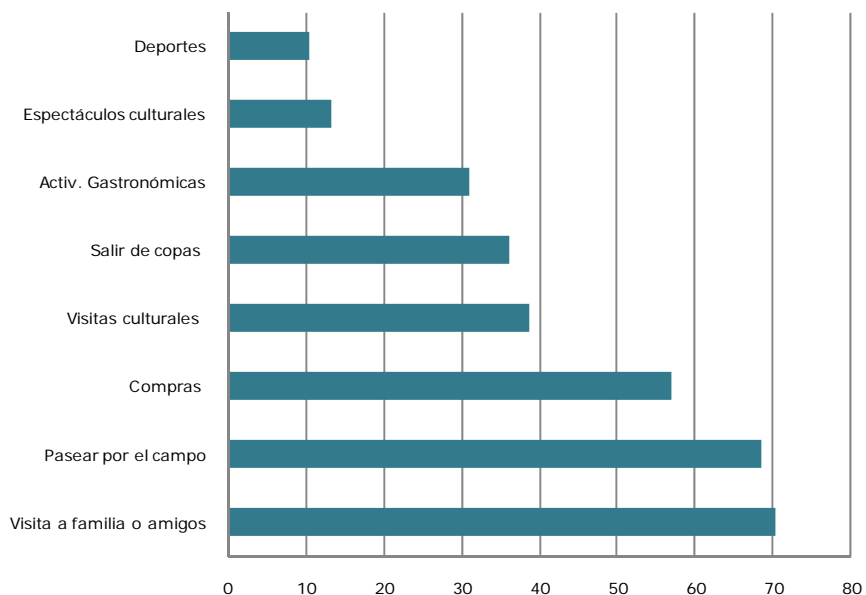
en el resto de alojamientos se mantuvieron prácticamente constantes.

*La estancia media en los viajes con destino Castilla y León en 2007 fue de 4,3 noches*

La **estancia media** en los viajes a Castilla y León fue de 4,3 noches, cifra similar a la media nacional (4,5). La estancia media más alta se dio en la vivienda alquilada con 7,2 noches, seguida de la vivienda propia con 4,8 noches y la vivienda de familiares o amigos con 3,9 noches.

Las **actividades** más practicadas por los turistas durante el año 2007 fueron visitar a familiares o amigos (en el 70,2% de los viajes), pasear por el campo (68,5%), ir de compras (56,9%), las visitas culturales (38,8%), salir de copas (36,2%) y las actividades gastronómicas (30,9%).

#### Viajes a Castilla y León según las actividades realizadas Año 2007



Fuente: IET. Movimientos Turísticos de los Españoles (Familitur)

En cuanto al **grado de satisfacción** se puede decir que, en líneas generales, las personas que realizaron viajes a Castilla y León durante el 2007 quedaron bastante



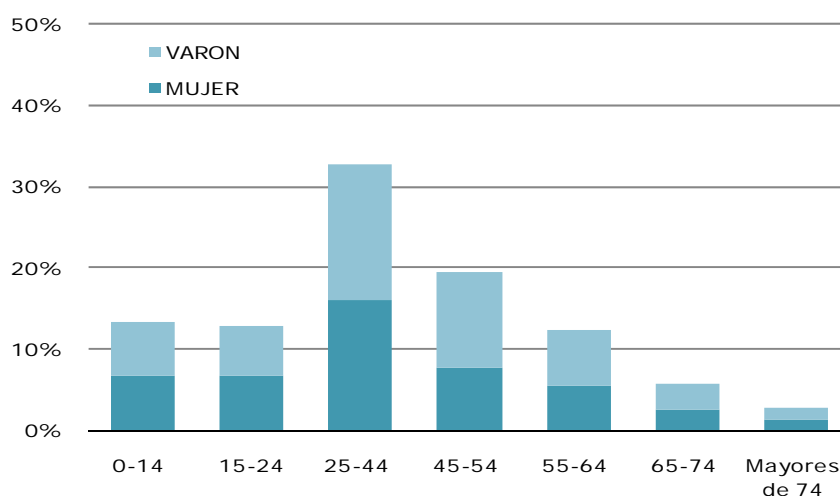
satisfechas. La puntuación otorgada a Castilla y León por los turistas que la visitaron fue de 8,9 puntos de media, en una escala de 0 (muy insatisfactorio) a 10 (muy satisfactorio), por encima de la nota obtenida en 2006 e igualando la media nacional.

*En el 93% de los viajes a Castilla y León se repite visita*

El grado de **fidelidad** de los turistas fue elevado, ya que en un 93,0% de los viajes a Castilla y León repitieron visita, lo cual se explica en buena medida por el gran peso de los viajes para visitar a familiares o amigos en esta comunidad.

La distribución por **edad** y **sexo** de los turistas que entraron en Castilla y León durante el año 2007 presentan rasgos muy similares a las de años anteriores.

#### Sexo y edad de los turistas en los viajes a Castilla y León Año 2007



Fuente: IET. Movimientos Turísticos de los Españoles (Familitur)

El perfil del turista que viaja a Castilla y León es hombre en el 52,3% de los viajes, de 25 a 44 años (en el 32,9% de los viajes), con estudios superiores (33,1%) y laboralmente ocupado (54,8%).

### 3. Referencias metodológicas

La estadística Familitur fue implantada en junio de 1996 y está incluida en el Plan Estadístico Nacional 2005/2008. La información obtenida permite cumplir con las exigencias de información de la Unión Europea, plasmadas en la Directiva 95/57/CE del Consejo sobre la recogida de Información estadística en el ámbito del turismo.

La Estadística de Movimientos Turísticos de los Españoles (Familitur), elaborada por el Instituto de Estudios Turísticos, es la fuente estadística básica para el análisis del comportamiento turístico de los residentes en España.

Los principales objetivos de la estadística de Movimientos Turísticos de los Españoles (Familitur) son:

- La cuantificación de los flujos de viajeros españoles entre las distintas comunidades autónomas y hacia el extranjero.
- La caracterización de los viajes realizados en función de los aspectos más relevantes, como el motivo, la duración, el tipo de alojamiento, el medio de transporte, etc.

Los siguientes conceptos estadísticos son básicos en la metodología del presente estudio:

**Clase de operación:** Estadística realizada mediante encuestas a un panel de hogares.

**Ámbito:** Hogares residentes en las distintas comunidades autónomas.

**Universo:** Conjunto de individuos residentes en viviendas familiares principales del territorio español.

**Tipo de muestreo:** Para la selección de los hogares se realiza un muestreo bietápico de conglomerados con submuestreo y estratificación de las unidades de primera etapa. Las unidades de primera etapa son las secciones censales, eligiéndose un total de 1.550. Las unidades de segunda etapa son las viviendas familiares principales y se escogen ocho de cada sección censal.

**Tamaño muestral:** La muestra final resultante es de 12.400 hogares, que suponen alrededor de 40.000 individuos.

**Recogida de la información:** La recogida de la información se efectúa mediante un sistema mixto, que combina la entrevista personal a domicilio con la encuesta telefónica. La primera toma, en la que se produce la captación de los panelistas, se realiza en el domicilio y las sucesivas tomas de datos se realizan del modo elegido por las familias.

A partir del año 2005 la estadística Familitur pasa de ser una encuesta con una periodicidad cuatrimestral a ser una encuesta mensual con periodos de referencia trimestrales, realizando encuestas mensualmente a submuestras de un tercio.

### **Tipos de viaje**

Viajes vacacionales: Se incluyen en esta categoría los viajes de temporada, los de puente y otros viajes de ocio.

Viajes de temporada: Viajes de vacaciones de verano, Semana Santa y Navidad.

Viajes de vacaciones de verano: Viajes vacacionales realizados en la temporada de verano.

Viajes de Semana Santa: Viajes vacacionales realizados durante la última semana de Cuaresma.

Viajes de Navidad: Viajes vacacionales realizados en el tiempo inmediato al 25 de diciembre y este día, hasta la fiesta de Reyes.

Viajes de puente: Viajes realizados en días festivos o en los días que entre dos festivos o sumándose a uno festivo se aprovechan para vacación.

Otros viajes de ocio: Viajes de ocio realizados fuera de las temporadas de verano, Semana Santa o Navidad, puentes y fines de semana.

### **Difusión de la información**

La información obtenida en Familitur se publica mensualmente en la página Web del Instituto de Estudios Turísticos, según lo dispuesto en el calendario de publicaciones del IET.

Anualmente se elabora una publicación sobre el conjunto del año en la que, además de comentarios y gráficos, se incluyen todas las tablas del plan de tabulación. Esta publicación está disponible en formato papel y electrónico (en la página Web). Las tablas de datos también se encuentran disponibles en soporte CD-ROM, pudiéndose imprimir o exportar directamente a Excel.

Toda la información sobre la encuesta, está accesible al público en el Centro de Documentación Turística de España (CDTE), del Instituto de Estudios Turísticos, c/ José Lázaro Galdiano 6, Madrid, en horario de 9 a 14 de lunes a viernes tel. +34 91 343 35 00, Fax +34 91 343 34 40. Está también disponible en la página del Instituto de Estudios Turísticos: [www.iet.tourspain.es](http://www.iet.tourspain.es)

## 4. Tablas de resultados

1.	Datos básicos de los viajes de residentes en España con destino Castilla y León .....	24
2.1.	Viajes con destino Castilla y León por <i>tipo de alojamiento</i> y origen, duración de la estancia, forma de organización, medio de transporte y motivo del viaje. Datos absolutos .....	25
2.2.	Viajes con destino Castilla y León por <i>tipo de alojamiento</i> y origen, duración de la estancia, forma de organización, medio de transporte y motivo del viaje. Porcentajes verticales .....	26
2.3.	Viajes con destino Castilla y León por <i>tipo de alojamiento</i> y origen, duración de la estancia, forma de organización, medio de transporte y motivo del viaje. Porcentajes horizontales .....	27
3.1.	Viajes con destino Castilla y León por <i>duración de la estancia</i> y tipo de alojamiento, origen, forma de organización, medio de transporte y motivo del viaje. Datos absolutos .....	28
3.2.	Viajes con destino Castilla y León por <i>duración de la estancia</i> y tipo de alojamiento, origen, forma de organización, medio de transporte y motivo del viaje. Porcentajes verticales .....	29
3.3.	Viajes con destino Castilla y León por <i>duración de la estancia</i> y tipo de alojamiento, origen, forma de organización, medio de transporte y motivo del viaje. Porcentajes horizontales .....	30
4.1.	Viajes con destino Castilla y León por <i>motivo del viaje</i> y tipo de alojamiento, origen, duración de la estancia, forma de organización y medio de transporte. Datos absolutos .....	31
4.2.	Viajes con destino Castilla y León por <i>motivo del viaje</i> y tipo de alojamiento, origen, duración de la estancia, forma de organización y medio de transporte. Porcentajes verticales .....	32
4.3.	Viajes con destino Castilla y León por <i>motivo del viaje</i> y tipo de alojamiento, origen, duración de la estancia, forma de organización y medio de transporte. Porcentajes horizontales .....	33
5.1.	Viajes con destino Castilla y León por <i>forma de organización</i> y tipo de alojamiento, origen, duración de la estancia, medio de transporte y motivo del viaje. Datos absolutos .....	34
5.2.	Viajes con destino Castilla y León por <i>forma de organización</i> y tipo de alojamiento, origen, duración de la estancia, medio de transporte y motivo del viaje. Porcentajes verticales .....	35

5.3. Viajes con destino Castilla y León por <i>forma de organización</i> y tipo de alojamiento, origen, duración de la estancia, medio de transporte y motivo del viaje. Porcentajes horizontales .....	36
6.1. Viajes con destino Castilla y León por <i>medio de transporte</i> y tipo de alojamiento, origen, duración de la estancia, forma de organización y motivo del viaje. Datos absolutos .....	37
6.2. Viajes con destino Castilla y León por <i>medio de transporte</i> y tipo de alojamiento, origen, duración de la estancia, forma de organización y motivo del viaje. Porcentajes verticales .....	38
6.3. Viajes con destino Castilla y León por <i>medio de transporte</i> y tipo de alojamiento, origen, duración de la estancia, forma de organización y motivo del viaje. Porcentajes horizontales .....	39
7.1. Viajes con destino Castilla y León por <i>edad</i> y tipo de alojamiento, origen, duración de la estancia, forma de organización medio de transporte y motivo del viaje. Datos absolutos .....	40
7.2. Viajes con destino Castilla y León por <i>edad</i> y tipo de alojamiento, origen, duración de la estancia, forma de organización medio de transporte y motivo del viaje. Porcentajes verticales .....	41
7.3. Viajes con destino Castilla y León por <i>edad</i> y tipo de alojamiento, origen, duración de la estancia, forma de organización medio de transporte y motivo del viaje. Porcentajes horizontales .....	42
8.1. Viajes con destino Castilla y León por <i>nivel de estudios</i> y tipo de alojamiento origen, duración de la estancia, forma de organización, medio de transporte y motivo del viaje. Datos absolutos .....	43
8.2. Viajes con destino Castilla y León por <i>nivel de estudios</i> y tipo de alojamiento origen, duración de la estancia, forma de organización, medio de transporte y motivo del viaje. Porcentajes verticales .....	44
8.3. Viajes con destino Castilla y León por <i>nivel de estudios</i> y tipo de alojamiento origen, duración de la estancia, forma de organización, medio de transporte y motivo del viaje. Porcentajes horizontales .....	45
9.1. Viajes con destino Castilla y León por <i>sexo</i> y tipo de alojamiento, origen, duración de la estancia, forma de organización, medio de transporte y motivo del viaje. Datos absolutos .....	46
9.2. Viajes con destino Castilla y León por <i>sexo</i> y tipo de alojamiento, origen, duración de la estancia, forma de organización, medio de transporte y motivo del viaje. Porcentajes verticales .....	47
9.3. Viajes con destino Castilla y León por <i>sexo</i> y tipo de alojamiento, origen, duración de la estancia, forma de organización, medio de transporte y motivo del viaje. Porcentajes horizontales .....	48

10.1. Viajes con destino Castilla y León por situación laboral y tipo de alojamiento, origen, duración de la estancia, forma de organización, medio de transporte y motivo del viaje. Datos absolutos .....	49
10.2. Viajes con destino Castilla y León por situación laboral y tipo de alojamiento, origen, duración de la estancia, forma de organización, medio de transporte y motivo del viaje. Porcentajes verticales .....	50
10.3. Viajes con destino Castilla y León por situación laboral y tipo de alojamiento, origen, duración de la estancia, forma de organización, medio de transporte y motivo del viaje. Porcentajes horizontales .....	51



## 1. DATOS BÁSICOS DE LOS VIAJES DE LOS RESIDENTES EN ESPAÑA CON DESTINO CASTILLA Y LEÓN

Principales indicadores	Total
Número de viajes	16.100.058
Número de pernoctaciones	69.319.718
Estancia media	4,3

	Núm. Viajes	% Vertical
<b>CCAA de Origen</b>		
Castilla y León	5.250.507	32,6%
Resto de CCAA	10.849.551	67,4%
<b>Tipo de viaje</b>		
Fin de semana	8.790.642	54,6%
Puente	1.001.306	6,2%
Vacaciones de verano	1.285.036	8,0%
Semana Santa	665.844	4,1%
Navidad	545.983	3,4%
Otros de ocio	250.475	1,6%
Resto	3.560.772	22,1%
<b>Alojamiento principal</b>		
Hotelero	2.344.562	14,6%
No Hotelero	13.755.496	85,4%
<b>Medio de transporte</b>		
Por carretera	15.340.579	95,3%
Otros	759.479	4,7%
<b>Forma de organización</b>		
Con reserva	1.745.381	10,8%
Sin reserva	14.354.677	89,2%
<b>Uso de Internet *</b>		
No usan Internet	3.447.415	89,8%
Usan Internet	389.787	10,2%
Información	365.143	93,7%
Reservas	235.369	60,4%
Pago final	58.911	15,1%
<b>Actividades realizadas *</b>		
Visita a familia o amigos	2.699.594	70,2%
Pasear por el campo/ disfrutar la naturaleza	2.633.580	68,5%
Compras / Ver escaparates	2.185.788	56,9%
Visitas culturales (museos, monumentos, ciudades)	1.492.576	38,8%
Salir de copas o a discotecas	1.392.357	36,2%
Activ. gastronómicas: alta gastronomía, visita bodegas	1.188.935	30,9%
Espectáculos culturales	514.825	13,4%
Deportes	317.534	8,5%
<b>Repite visita *</b>		
Si	11.593.109	93,0%
No	867.404	7,0%
<b>Grado de satisfacción *</b>		
Puntuación de 0 a 10	8,9	-

\* Base: viajes con respuesta de la variable



**TABLA 2.1. - VIAJES CON DESTINO CASTILLA Y LEÓN POR TIPO DE ALOJAMIENTO Y ORIGEN, DURACIÓN DE LA ESTANCIA, FORMA DE ORGANIZACIÓN, MEDIO DE TRANSPORTE Y MOTIVO DEL VIAJE.**

**Datos absolutos**

Variables de Comportamiento	TIPO DE ALOJAMIENTO					
	Total	Alojamiento hotelero	Vivienda propia/multi propiedad	Vivienda alquilada	Vivienda de familiares o amigos	Otro tipo
<b>Origen</b>						
<b>Total</b>	<b>16.100.058</b>	<b>2.344.562</b>	<b>5.172.775</b>	<b>998.023</b>	<b>6.338.759</b>	<b>1.245.937</b>
Andalucía	232.066	-	-	-	-	91.788
Aragón	164.406	-	-	-	123.963	-
Asturias (Principado de)	534.405	159.562	143.638	-	148.053	66.359
Balears (Illes)	-	-	-	-	-	-
Canarias	-	-	-	-	-	-
Cantabria	220.593	46.224	100.330	-	51.308	-
Castilla-La Mancha	181.413	101.944	-	-	-	-
Castilla y León	5.250.507	542.711	1.571.717	535.885	2.126.493	473.701
Cataluña	619.741	265.180	124.570	-	204.842	-
Comunidad Valenciana	284.303	121.566	-	-	-	-
Extremadura	291.685	69.095	-	91.603	85.537	-
Galicia	439.086	153.889	-	100.027	141.265	-
Madrid (Comunidad de)	5.783.753	617.523	2.221.303	144.199	2.519.722	281.007
Murcia (Región de)	-	-	-	-	-	-
Navarra (Comunidad Foral de)	72.683	-	-	-	-	38.256
País Vasco	1.756.501	127.676	912.756	-	625.554	74.314
Rioja (La)	138.124	-	25.926	-	75.652	-
<b>Duración de la Estancia</b>						
<b>Total</b>	<b>16.100.058</b>	<b>2.344.562</b>	<b>5.172.775</b>	<b>998.023</b>	<b>6.338.759</b>	<b>1.245.937</b>
Corta duración	11.553.321	1.576.314	4.267.195	100.877	4.925.758	683.177
Larga duración	4.546.737	768.248	905.580	897.146	1.413.001	562.762
<b>Forma de Organización</b>						
<b>Total</b>	<b>16.100.058</b>	<b>2.344.562</b>	<b>5.172.775</b>	<b>998.023</b>	<b>6.338.759</b>	<b>1.245.937</b>
Con reserva	1.745.381	968.021	79.588	-	261.885	415.265
Completa (paquete)	96.652	84.819	-	-	-	-
Sin Reserva	14.332.926	1.374.768	5.089.765	977.403	6.076.874	814.116
No consta	-	-	-	-	-	-
<b>Medio de Transporte</b>						
<b>Total</b>	<b>16.100.058</b>	<b>2.344.562</b>	<b>5.172.775</b>	<b>998.023</b>	<b>6.338.759</b>	<b>1.245.937</b>
Coche	14.435.721	1.999.543	4.975.492	531.973	5.965.777	962.937
Autobús	904.858	171.522	77.448	308.025	210.618	137.245
Avión	157.923	105.420	-	-	-	-
Tren	475.814	-	106.257	156.180	116.530	56.411
Otros	125.741	-	-	-	-	88.026
No contesta medios de transporte	-	-	-	-	-	-
<b>Motivo del Viaje</b>						
<b>Total</b>	<b>16.100.058</b>	<b>2.344.562</b>	<b>5.172.775</b>	<b>998.023</b>	<b>6.338.759</b>	<b>1.245.937</b>
Trabajo/Negocios	2.058.710	1.190.634	79.428	402.109	99.894	286.646
Estudios	816.783	-	-	510.061	-	214.043
Visita a familiares o amigos	4.957.278	175.832	599.408	-	4.097.912	80.900
Ocio, recreo, vacaciones	8.099.379	949.250	4.408.804	82.628	2.093.796	564.903
Turismo cultural	855.788	525.970	-	-	151.956	131.595
Campo y playa (descanso)	5.630.527	269.113	3.596.734	-	1.416.998	284.699
Otro tipo de ocio	1.613.064	154.166	775.794	-	524.841	148.607
Otros motivos	167.909	-	-	-	-	99.447

El carácter "-" indica que el dato no está respaldado con la suficiente base muestral (100 registros)

El dato en azul indica la base muestral de soporte del dato entre 50 y 100 registros



**TABLA 2.2. – VIAJES CON DESTINO CASTILLA Y LEÓN POR TIPO DE ALOJAMIENTO Y ORIGEN, DURACIÓN DE LA ESTANCIA, FORMA DE ORGANIZACIÓN, MEDIO DE TRANSPORTE Y MOTIVO DEL VIAJE.**

**Porcentajes verticales**

Variables de Comportamiento	TIPO DE ALOJAMIENTO					
	Total	Alojamiento hotelero	Vivienda propia/multi propiedad	Vivienda alquilada	Vivienda de familiares o amigos	Otro tipo
<b>Origen</b>	<b>Total</b>	<b>100,0</b>	<b>100,0</b>	<b>100,0</b>	<b>100,0</b>	<b>100,0</b>
Andalucía	1,4	-	-	-	-	-
Aragón	1,0	-	-	-	2,0	-
Asturias (Principado de)	3,3	6,8	2,8	-	2,3	5,3
Balears (Illes)	-	-	-	-	-	-
Canarias	-	-	-	-	-	-
Cantabria	1,4	2,0	1,9	-	0,8	-
Castilla-La Mancha	1,1	4,3	-	-	-	-
Castilla y León	32,6	23,1	30,4	53,7	33,5	38,0
Cataluña	3,8	11,3	2,4	-	3,2	-
Comunidad Valenciana	1,8	-	-	-	-	-
Extremadura	1,8	2,9	-	-	1,3	-
Galicia	2,7	6,6	-	-	2,2	-
Madrid (Comunidad de)	35,9	26,3	42,9	14,4	39,8	22,6
Murcia (Región de)	-	-	-	-	-	-
Navarra (Comunidad Foral de)	0,5	-	-	-	-	-
País Vasco	10,9	5,4	17,6	-	9,9	6,0
Rioja (La)	0,9	-	0,5	-	1,2	-
<b>Duración de la Estancia</b>	<b>Total</b>	<b>100,0</b>	<b>100,0</b>	<b>100,0</b>	<b>100,0</b>	<b>100,0</b>
Corta duración	71,8	67,2	82,5	10,1	77,7	54,8
Larga duración	28,2	32,8	17,5	89,9	22,3	45,2
<b>Forma de Organización</b>	<b>Total</b>	<b>100,0</b>	<b>100,0</b>	<b>100,0</b>	<b>100,0</b>	<b>100,0</b>
Con reserva	10,8	41,3	1,5	-	4,1	33,3
Completa (paquete)	0,6	3,6	-	-	-	-
Sin Reserva	89,0	58,6	98,4	97,9	95,9	65,3
No consta	-	-	-	-	-	-
<b>Medio de Transporte</b>	<b>Total</b>	<b>100,0</b>	<b>100,0</b>	<b>100,0</b>	<b>100,0</b>	<b>100,0</b>
Total	100,0	100,0	100,0	100,0	100,0	100,0
Coche	89,7	85,3	96,2	53,3	94,1	77,3
Autobús	5,6	7,3	1,5	30,9	3,3	11,0
Avión	1,0	-	-	-	-	-
Tren	3,0	-	-	15,6	1,8	4,5
Otros	0,8	-	-	-	-	7,1
No contesta medios de transporte	-	-	-	-	-	-
<b>Motivo del Viaje</b>	<b>Total</b>	<b>100,0</b>	<b>100,0</b>	<b>100,0</b>	<b>100,0</b>	<b>100,0</b>
Total	100,0	100,0	100,0	100,0	100,0	100,0
Trabajo/Negocios	12,8	50,8	1,5	40,3	1,6	23,0
Estudios	5,1	-	-	51,1	-	17,2
Visita a familiares o amigos	30,8	7,5	11,6	-	64,6	6,5
Ocio, recreo, vacaciones	50,3	40,5	85,2	8,3	33,0	45,3
Turismo cultural	5,3	22,4	-	-	2,4	10,6
Campo y playa (descanso)	35,0	11,5	69,5	-	22,4	22,9
Otro tipo de ocio	10,0	6,6	15,0	-	8,3	11,9
Otros motivos	1,0	-	-	-	-	8,0

El carácter "-" indica que el dato no está respaldado con la suficiente base muestral (100 registros)

El dato en azul indica la base muestral de soporte del dato entre 50 y 100 registros



**TABLA 2.3. - VIAJES CON DESTINO CASTILLA Y LEÓN POR TIPO DE ALOJAMIENTO Y ORIGEN, DURACIÓN DE LA ESTANCIA, FORMA DE ORGANIZACIÓN, MEDIO DE TRANSPORTE Y MOTIVO DEL VIAJE.**

**Porcentajes horizontales**

Variables de Comportamiento	TIPO DE ALOJAMIENTO					
	Total	Alojamiento hotelero	Vivienda propia/multi propiedad	Vivienda alquilada	Vivienda de familiares o amigos	Otro tipo
<b>Origen</b>						
Total	100,0	14,6	32,1	6,2	39,4	7,7
Andalucía	100,0	-	-	-	-	-
Aragón	100,0	-	-	-	75,4	-
Asturias (Principado de)	100,0	29,9	26,9	-	27,7	12,4
Baleares (Illes)	-	-	-	-	-	-
Canarias	-	-	-	-	-	-
Cantabria	100,0	21,0	45,5	-	23,3	-
Castilla-La Mancha	100,0	56,2	-	-	-	-
Castilla y León	100,0	10,3	29,9	10,2	40,5	9,0
Cataluña	100,0	42,8	20,1	-	33,1	-
Comunidad Valenciana	100,0	-	-	-	-	-
Extremadura	100,0	23,7	-	-	29,3	-
Galicia	100,0	35,0	-	-	32,2	-
Madrid (Comunidad de)	100,0	10,7	38,4	2,5	43,6	4,9
Murcia (Región de)	-	-	-	-	-	-
Navarra (Comunidad Foral de)	100,0	-	-	-	-	-
País Vasco	100,0	7,3	52,0	-	35,6	4,2
Rioja (La)	100,0	-	18,8	-	54,8	-
<b>Duración de la Estancia</b>						
Total	100,0	14,6	32,1	6,2	39,4	7,7
Corta duración	100,0	13,6	36,9	0,9	42,6	5,9
Larga duración	100,0	16,9	19,9	19,7	31,1	12,4
<b>Forma de Organización</b>						
Total	100,0	14,6	32,1	6,2	39,4	7,7
Con reserva	100,0	55,5	4,6	-	15,0	23,8
Completa (paquete)	100,0	87,8	-	-	-	-
Sin Reserva	100,0	9,6	35,5	6,8	42,4	5,7
No consta	-	-	-	-	-	-
<b>Medio de Transporte</b>						
Total	100,0	14,6	32,1	6,2	39,4	7,7
Coche	100,0	13,9	34,5	3,7	41,3	6,7
Autobús	100,0	19,0	8,6	34,0	23,3	15,2
Avión	100,0	-	-	-	-	-
Tren	100,0	-	-	32,8	24,5	11,9
Otros	100,0	-	-	-	-	70,0
No contesta medios de transporte	-	-	-	-	-	-
<b>Motivo del Viaje</b>						
Total	100,0	14,6	32,1	6,2	39,4	7,7
Trabajo/Negocios	100,0	57,8	3,9	19,5	4,9	13,9
Estudios	100,0	-	-	62,4	-	26,2
Visita a familiares o amigos	100,0	3,5	12,1	-	82,7	1,6
Ocio, recreo, vacaciones	100,0	11,7	54,4	1,0	25,9	7,0
Turismo cultural	100,0	61,5	-	-	17,8	15,4
Campo y playa (descanso)	100,0	4,8	63,9	-	25,2	5,1
Otro tipo de ocio	100,0	9,6	48,1	-	32,5	9,2
Otros motivos	100,0	-	-	-	-	59,2

El carácter "-" indica que el dato no está respaldado con la suficiente base muestral (100 registros)

El dato en azul indica la base muestral de soporte del dato entre 50 y 100 registros



TABLA 3.1. - VIAJES CON DESTINO CASTILLA Y LEÓN POR DURACIÓN DE LA ESTANCIA Y TIPO DE ALOJAMIENTO, ORIGEN, FORMA DE ORGANIZACIÓN, MEDIO DE TRANSPORTE Y MOTIVO DEL VIAJE.

## Datos absolutos

Variables de Comportamiento	DURACIÓN DE LA ESTANCIA		
	Total	Corta duración	Larga duración
<b>Alojamiento Principal</b>			
<b>Total</b>	<b>16.100.058</b>	<b>11.553.321</b>	<b>4.546.737</b>
Alojamiento hotelero	2.344.562	1.576.314	768.248
Vivienda propia/multipropiedad	5.172.775	4.267.195	905.580
Vivienda alquilada	998.023	100.877	897.146
Vivienda de familiares o amigos (gratis)	6.338.759	4.925.758	1.413.001
Otro tipo	1.245.937	683.177	562.762
<b>Origen</b>	<b>Total</b>	<b>Corta duración</b>	<b>Larga duración</b>
<b>Total</b>	<b>16.100.058</b>	<b>11.553.321</b>	<b>4.546.737</b>
Andalucía	232.066	-	154.159
Aragón	164.406	92.761	71.645
Asturias (Principado de)	534.405	402.204	132.201
Baleares (Illes)	-	-	-
Canarias	-	-	-
Cantabria	220.593	180.698	39.895
Castilla-La Mancha	181.413	91.890	89.523
Castilla y León	5.250.507	3.824.093	1.426.414
Cataluña	619.741	370.316	249.425
Comunidad Valenciana	284.303	127.664	156.640
Extremadura	291.685	94.412	197.272
Galicia	439.086	164.492	274.594
Madrid (Comunidad de)	5.783.753	4.608.720	1.175.032
Murcia (Región de)	-	-	-
Navarra (Comunidad Foral de)	72.683	63.566	-
País Vasco	1.756.501	1.328.390	428.111
Rioja (La)	138.124	94.627	43.497
<b>Forma de Organización</b>	<b>Total</b>	<b>Corta duración</b>	<b>Larga duración</b>
<b>Total</b>	<b>16.100.058</b>	<b>11.553.321</b>	<b>4.546.737</b>
Con reserva	1.745.381	1.176.699	568.682
Completa (paquete)	96.652	-	72.320
Sin Reserva	14.332.926	10.363.389	3.969.537
No consta	-	-	-
<b>Medio de Transporte</b>	<b>Total</b>	<b>Corta duración</b>	<b>Larga duración</b>
<b>Total</b>	<b>16.100.058</b>	<b>11.553.321</b>	<b>4.546.737</b>
Coche	14.435.721	10.978.746	3.456.976
Autobús	904.858	284.040	620.818
Avión	157.923	95.486	62.437
Tren	475.814	141.628	334.187
Otros	125.741	-	72.319
No contesta medios de transporte	-	-	-
<b>Motivo del Viaje</b>	<b>Total</b>	<b>Corta duración</b>	<b>Larga duración</b>
<b>Total</b>	<b>16.100.058</b>	<b>11.553.321</b>	<b>4.546.737</b>
Trabajo/Negocios	2.058.710	1.002.513	1.056.198
Estudios	816.783	-	770.279
Visita a familiares o amigos	4.957.278	4.056.607	900.671
Ocio, recreo, vacaciones	8.231.074	6.432.960	1.798.113
Turismo cultural	855.788	573.596	282.191
Campo y playa (descanso)	5.630.527	4.495.579	1.134.948
Otro tipo de ocio	1.613.064	1.298.335	314.729
Otros motivos	-	-	-

El carácter "-" indica que el dato no está respaldado con la suficiente base muestral (100 registros)

El dato en azul indica la base muestral de soporte del dato entre 50 y 100 registros

Corta duración: de 1 a 3 noches

Larga duración: 4 noches o más



**TABLA 3.2. - VIAJES CON DESTINO CASTILLA Y LEÓN POR DURACIÓN DE LA ESTANCIA Y TIPO DE ALOJAMIENTO, ORIGEN, FORMA DE ORGANIZACIÓN, MEDIO DE TRANSPORTE Y MOTIVO DEL VIAJE.**

**Porcentajes verticales**

Variables de Comportamiento	DURACIÓN DE LA ESTANCIA		
	Total	Corta duración	Larga duración
<b>Alojamiento Principal</b>			
<b>Total</b>	<b>100,0</b>	<b>100,0</b>	<b>100,0</b>
Alojamiento hotelero	14,6	13,6	16,9
Vivienda propia/multipropiedad	32,1	36,9	19,9
Vivienda alquilada	6,2	0,9	19,7
Vivienda de familiares o amigos (gratis)	39,4	42,6	31,1
Otro tipo	7,7	5,9	12,4
<b>Origen</b>	<b>Total</b>	<b>Corta duración</b>	<b>Larga duración</b>
<b>Total</b>	<b>100,0</b>	<b>100,0</b>	<b>100,0</b>
Andalucía	1,4	-	3,4
Aragón	1,0	0,8	1,6
Asturias (Principado de)	3,3	3,5	2,9
Baleares (Illes)	-	-	-
Canarias	-	-	-
Cantabria	1,4	1,6	0,9
Castilla-La Mancha	1,1	0,8	-
Castilla y León	32,6	33,1	31,4
Cataluña	3,8	3,2	5,5
Comunidad Valenciana	1,8	-	3,4
Extremadura	1,8	0,8	4,3
Galicia	2,7	1,4	6,0
Madrid (Comunidad de)	35,9	39,9	25,8
Murcia (Región de)	-	-	-
Navarra (Comunidad Foral de)	0,5	0,6	-
País Vasco	10,9	11,5	9,4
Rioja (La)	0,9	0,8	1,0
<b>Forma de Organización</b>	<b>Total</b>	<b>Corta duración</b>	<b>Larga duración</b>
<b>Total</b>	<b>100,0</b>	<b>100,0</b>	<b>100,0</b>
Con reserva	10,8	10,2	12,5
Completa (paquete)	0,6	-	-
Sin Reserva	89,0	89,7	87,3
No consta	-	-	-
<b>Medio de Transporte</b>	<b>Total</b>	<b>Corta duración</b>	<b>Larga duración</b>
<b>Total</b>	<b>100,0</b>	<b>100,0</b>	<b>100,0</b>
Coche	89,7	95,0	76,0
Autobús	5,6	2,5	13,7
Avión	1,0	-	1,4
Tren	3,0	1,2	7,4
Otros	0,8	-	-
No contesta medios de transporte	-	-	-
<b>Motivo del Viaje</b>	<b>Total</b>	<b>Corta duración</b>	<b>Larga duración</b>
<b>Total</b>	<b>100,0</b>	<b>100,0</b>	<b>100,0</b>
Trabajo/Negocios	12,8	8,7	23,2
Estudios	5,1	-	16,9
Visita a familiares o amigos	30,8	35,1	19,8
Ocio, recreo, vacaciones	51,1	55,7	39,5
Turismo cultural	5,3	5,0	6,2
Campo y playa (descanso)	35,0	38,9	25,0
Otro tipo de ocio	10,0	11,2	6,9
Otros motivos	-	-	-

El carácter "-" indica que el dato no está respaldado con la suficiente base muestral (100 registros)

El dato en azul indica la base muestral de soporte del dato entre 50 y 100 registros

Corta duración: de 1 a 3 noches

Larga duración: 4 noches o más



TABLA 3.3. - VIAJES CON DESTINO CASTILLA Y LEÓN POR DURACIÓN DE LA ESTANCIA Y TIPO DE ALOJAMIENTO, ORIGEN, FORMA DE ORGANIZACIÓN, MEDIO DE TRANSPORTE Y MOTIVO DEL VIAJE.

## Porcentajes horizontales

Variables de Comportamiento	DURACIÓN DE LA ESTANCIA		
	Total	Corta duración	Larga duración
<b>Alojamiento Principal</b>			
<b>Total</b>	<b>100,0</b>	<b>71,8</b>	<b>28,2</b>
Alojamiento hotelero	100,0	67,2	32,8
Vivienda propia/multipropiedad	100,0	82,5	17,5
Vivienda alquilada	100,0	10,1	89,9
Vivienda de familiares o amigos (gratis)	100,0	77,7	22,3
Otro tipo	100,0	54,8	45,2
<b>Origen</b>	<b>Total</b>	<b>Corta duración</b>	<b>Larga duración</b>
<b>Total</b>	<b>100,0</b>	<b>71,8</b>	<b>28,2</b>
Andalucía	100,0	-	66,4
Aragón	100,0	56,4	43,6
Asturias (Principado de)	100,0	75,3	24,7
Baleares (Illes)	-	-	-
Canarias	-	-	-
Cantabria	100,0	81,9	18,1
Castilla-La Mancha	100,0	50,7	-
Castilla y León	100,0	72,8	27,2
Cataluña	100,0	59,8	40,2
Comunidad Valenciana	100,0	-	55,1
Extremadura	100,0	32,4	67,6
Galicia	100,0	37,5	62,5
Madrid (Comunidad de)	100,0	79,7	20,3
Murcia (Región de)	-	-	-
Navarra (Comunidad Foral de)	100,0	87,5	-
País Vasco	100,0	75,6	24,4
Rioja (La)	100,0	68,5	31,5
<b>Forma de Organización</b>	<b>Total</b>	<b>Corta duración</b>	<b>Larga duración</b>
<b>Total</b>	<b>100,0</b>	<b>71,8</b>	<b>28,2</b>
Con reserva	100,0	67,4	32,6
Completa (paquete)	100,0	-	-
Sin Reserva	100,0	72,3	27,7
No consta	-	-	-
<b>Medio de Transporte</b>	<b>Total</b>	<b>Corta duración</b>	<b>Larga duración</b>
<b>Total</b>	<b>100,0</b>	<b>71,8</b>	<b>28,2</b>
Coche	100,0	76,1	23,9
Autobús	100,0	31,4	68,6
Avión	100,0	-	39,5
Tren	100,0	29,8	70,2
Otros	100,0	-	-
No contesta medios de transporte	-	-	-
<b>Motivo del Viaje</b>	<b>Total</b>	<b>Corta duración</b>	<b>Larga duración</b>
<b>Total</b>	<b>100,0</b>	<b>71,8</b>	<b>28,2</b>
Trabajo/Negocios	100,0	48,7	51,3
Estudios	100,0	-	94,3
Visita a familiares o amigos	100,0	81,8	18,2
Ocio, recreo, vacaciones	100,0	78,2	21,8
Turismo cultural	100,0	67,0	33,0
Campo y playa (descanso)	100,0	79,8	20,2
Otro tipo de ocio	100,0	80,5	19,5
Otros motivos	-	-	-

El carácter "-" indica que el dato no está respaldado con la suficiente base muestral (100 registros)

El dato en azul indica la base muestral de soporte del dato entre 50 y 100 registros

Corta duración: de 1 a 3 noches

Larga duración: 4 noches o más



**TABLA 4.1. – VIAJES CON DESTINO CASTILLA Y LEÓN POR MOTIVO DEL VIAJE Y TIPO DE ALOJAMIENTO, ORIGEN, DURACIÓN DE LA ESTANCIA, FORMA DE ORGANIZACIÓN Y MEDIO DE TRANSPORTE.**

**Datos absolutos**

Variables de Comportamiento	MOTIVO DEL VIAJE								
	Total	Trabajo/ Negocios	Estudios	Visita a familiares o amigos	Ocio, recreo, vacaciones	Turismo cultural	Campo y playa (descanso)	Otro tipo de ocio	Otros motivos
<b>Alojamiento Principal</b>									
<b>Total</b>	<b>16.100.058</b>	<b>2.058.710</b>	<b>816.783</b>	<b>4.957.278</b>	<b>8.099.379</b>	<b>855.788</b>	<b>5.630.527</b>	<b>1.613.064</b>	<b>167.909</b>
Alojamiento hotelero	2.344.562	1.190.634	-	175.832	949.250	525.970	269.113	154.166	-
Vivienda propia/multipropiedad	5.172.775	79.428	-	599.408	4.408.804	-	3.596.734	775.794	-
Vivienda alquilada	998.023	402.109	510.061	-	82.628	-	-	-	-
Vivienda de familiares o amigos (gratis)	6.338.759	99.894	-	4.097.912	2.093.796	151.956	1.416.998	524.841	-
Otro tipo	1.245.937	286.646	214.043	80.900	564.903	131.595	284.699	148.607	99.447
<b>Origen</b>									
<b>Total</b>	<b>16.100.058</b>	<b>2.058.710</b>	<b>816.783</b>	<b>4.957.278</b>	<b>8.099.379</b>	<b>855.788</b>	<b>5.630.527</b>	<b>1.613.064</b>	<b>167.909</b>
Andalucía	232.066	-	-	-	-	-	-	-	-
Aragón	164.406	-	-	76.797	74.603	-	-	-	-
Asturias (Principado de)	534.405	104.870	-	115.601	304.824	70.071	169.850	64.903	-
Baleares (Illes)	-	-	-	-	-	-	-	-	-
Canarias	-	-	-	-	-	-	-	-	-
Cantabria	220.593	-	-	50.430	146.344	-	95.075	-	-
Castilla-La Mancha	181.413	-	-	-	60.700	-	-	-	-
Castilla y León	5.250.507	707.287	575.379	1.648.736	2.207.248	93.057	1.662.070	452.121	111.858
Cataluña	619.741	177.242	-	220.047	208.059	67.910	110.859	-	-
Comunidad Valenciana	284.303	87.715	-	-	88.248	-	-	-	-
Extremadura	291.685	75.126	86.220	64.777	65.029	-	-	-	-
Galicia	439.086	207.195	-	85.680	116.493	-	-	-	-
Madrid (Comunidad de)	5.783.753	371.870	-	1.932.651	3.430.208	297.532	2.513.219	619.457	-
Murcia (Región de)	-	-	-	-	-	-	-	-	-
Navarra (Comunidad Foral de)	72.683	40.804	-	-	-	-	-	-	-
País Vasco	1.756.501	80.445	-	461.213	1.213.562	85.565	835.220	292.778	-
Rioja (La)	138.124	-	-	78.905	41.401	-	26.031	-	-
<b>Duración de la Estancia</b>									
<b>Total</b>	<b>16.100.058</b>	<b>2.058.710</b>	<b>816.783</b>	<b>4.957.278</b>	<b>8.099.379</b>	<b>855.788</b>	<b>5.630.527</b>	<b>1.613.064</b>	<b>167.909</b>
Corta duración	11.553.321	1.002.513	-	4.056.607	6.367.510	573.596	4.495.579	1.298.335	80.188
Larga duración	4.546.737	1.056.198	770.279	900.671	1.731.869	282.191	1.134.948	314.729	87.720
<b>Forma de Organización</b>									
<b>Total</b>	<b>16.100.058</b>	<b>2.058.710</b>	<b>816.783</b>	<b>4.957.278</b>	<b>8.099.379</b>	<b>855.788</b>	<b>5.630.527</b>	<b>1.613.064</b>	<b>167.909</b>
Con reserva	1.745.381	-	-	306.141	1.367.335	557.590	561.941	247.804	-
Completa (paquete)	96.652	-	-	-	87.085	64.559	-	-	2.264
Sin Reserva	14.332.926	2.043.680	800.292	4.651.137	6.712.332	296.194	5.065.164	1.350.974	125.487
No consta	-	-	-	-	-	-	-	-	-
<b>Medio de Transporte</b>									
<b>Total</b>	<b>16.100.058</b>	<b>2.058.710</b>	<b>816.783</b>	<b>4.957.278</b>	<b>8.099.379</b>	<b>855.788</b>	<b>5.630.527</b>	<b>1.613.064</b>	<b>167.909</b>
Coche	14.435.721	1.745.947	198.836	4.646.354	7.716.048	753.408	5.444.520	1.518.120	128.536
Autobús	904.858	-	397.382	149.692	266.809	79.569	121.828	65.412	-
Avión	157.923	-	-	-	-	-	-	-	-
Tren	475.814	-	215.402	98.076	89.281	-	-	-	-
Otros	125.741	72.984	-	-	-	-	-	-	-
No contesta medios de transporte	-	-	-	-	-	-	-	-	-

El carácter "-" indica que el dato no está respaldado con la suficiente base muestral (100 registros)

El dato en azul indica la base muestral de soporte del dato entre 50 y 100 registros





**TABLA 4.2. – VIAJES CON DESTINO CASTILLA Y LEÓN POR MOTIVO DEL VIAJE Y TIPO DE ALOJAMIENTO, ORIGEN, DURACIÓN DE LA ESTANCIA, FORMA DE ORGANIZACIÓN Y MEDIO DE TRANSPORTE.**

**Porcentajes verticales**

Variables de Comportamiento	MOTIVO DEL VIAJE								
	Total	Trabajo/ Negocios	Estudios	Visita a familiares o amigos	Ocio, recreo, vacaciones	Turismo cultural	Campo y playa (descanso)	Otro tipo de ocio	Otros motivos
<b>Alojamiento Principal</b>									
Total	100,0	100,0	100,0	100,0	100,0	100,0	100,0	100,0	100,0
Alojamiento hotelero	14,6	57,8	-	3,5	11,7	61,5	4,8	9,6	-
Vivienda propia/multipropiedad	32,1	3,9	-	12,1	54,4	-	63,9	48,1	-
Vivienda alquilada	6,2	19,5	62,4	-	1,0	-	-	-	-
Vivienda de familiares o amigos (gratis)	39,4	4,9	-	82,7	25,9	17,8	25,2	32,5	-
Otro tipo	7,7	13,9	26,2	1,6	7,0	15,4	5,1	9,2	59,2
<b>Origen</b>									
Total	100,0	100,0	100,0	100,0	100,0	100,0	100,0	100,0	100,0
Andalucía	1,4	-	-	-	-	-	-	-	-
Aragón	1,0	-	-	1,5	0,9	-	-	-	-
Asturias (Principado de)	3,3	5,1	-	2,3	3,8	8,2	3,0	4,0	-
Baleares (Illes)	-	-	-	-	-	-	-	-	-
Canarias	-	-	-	-	-	-	-	-	-
Cantabria	1,4	-	-	1,0	1,8	-	1,7	-	-
Castilla-La Mancha	1,1	-	-	-	0,7	-	-	-	-
Castilla y León	32,6	34,4	70,4	33,3	27,3	10,9	29,5	28,0	66,6
Cataluña	3,8	8,6	-	4,4	2,6	7,9	2,0	-	-
Comunidad Valenciana	1,8	4,3	-	-	1,1	-	-	-	-
Extremadura	1,8	3,6	10,6	1,3	0,8	-	-	-	-
Galicia	2,7	10,1	-	1,7	1,4	-	-	-	-
Madrid (Comunidad de)	35,9	18,1	-	39,0	42,4	34,8	44,6	38,4	-
Murcia (Región de)	-	-	-	-	-	-	-	-	-
Navarra (Comunidad Foral de)	0,5	2,0	-	-	-	-	-	-	-
País Vasco	10,9	3,9	-	9,3	15,0	10,0	14,8	18,2	-
Rioja (La)	0,9	-	-	1,6	0,5	-	0,5	-	-
<b>Duración de la Estancia</b>									
Total	100,0	100,0	100,0	100,0	100,0	100,0	100,0	100,0	100,0
Corta duración	71,8	48,7	-	81,8	78,6	67,0	79,8	80,5	47,8
Larga duración	28,2	51,3	94,3	18,2	21,4	33,0	20,2	19,5	52,2
<b>Forma de Organización</b>									
Total	100,0	100,0	100,0	100,0	100,0	100,0	100,0	100,0	100,0
Con reserva	10,8	-	-	6,2	16,9	65,2	10,0	15,4	-
Completa (paquete)	0,6	-	-	-	1,1	7,5	-	-	-
Sin Reserva	89,0	99,3	98,0	93,8	82,9	34,6	90,0	83,8	74,7
No consta	-	-	-	-	-	-	-	-	-
<b>Medio de Transporte</b>									
Total	100,0	100,0	100,0	100,0	100,0	100,0	100,0	100,0	100,0
Coche	89,7	84,8	24,3	93,7	95,3	88,0	96,7	94,1	76,6
Autobús	5,6	-	48,7	3,0	3,3	9,3	2,2	4,1	-
Avión	1,0	-	-	-	-	-	-	-	-
Tren	3,0	-	26,4	2,0	1,1	-	-	-	-
Otros	0,8	3,5	-	-	-	-	-	-	-
No contesta medios de transporte	-	-	-	-	-	-	-	-	-

El carácter "-" indica que el dato no está respaldado con la suficiente base muestral (100 registros)

El dato en azul indica la base muestral de soporte del dato entre 50 y 100 registros



**TABLA 4.3. – VIAJES CON DESTINO CASTILLA Y LEÓN POR MOTIVO DEL VIAJE Y TIPO DE ALOJAMIENTO, ORIGEN, DURACIÓN DE LA ESTANCIA, FORMA DE ORGANIZACIÓN Y MEDIO DE TRANSPORTE.**

**Porcentajes horizontales**

Variables de Comportamiento		MOTIVO DEL VIAJE								
Alojamiento Principal	Total	Trabajo/ Negocios	Estudios	Visita a familiares o amigos	Ocio, recreo, vacaciones	Turismo cultural	Campo y playa (descanso)	Otro tipo de ocio	Otros motivos	
Total	100,0	12,8	5,1	30,8	50,3	5,3	35,0	10,0	1,0	
Alojamiento hotelero	100,0	50,8	-	7,5	40,5	22,4	11,5	6,6	-	
Vivienda propia/multipropiedad	100,0	1,5	-	11,6	85,2	-	69,5	15,0	-	
Vivienda alquilada	100,0	40,3	51,1	-	8,3	-	-	-	-	
Vivienda de familiares o amigos (gratis)	100,0	1,6	-	64,6	33,0	2,4	22,4	8,3	-	
Otro tipo	100,0	23,0	17,2	6,5	45,3	10,6	22,9	11,9	8,0	
Origen	Total	Trabajo/ Negocios	Estudios	Visita a familiares o amigos	Ocio, recreo, vacaciones	Turismo cultural	Campo y playa (descanso)	Otro tipo de ocio	Otros motivos	
Total	100,0	12,8	5,1	30,8	50,3	5,3	35,0	10,0	1,0	
Andalucía	100,0	-	-	-	-	-	-	-	-	
Aragón	100,0	-	-	46,7	-	-	-	-	-	
Asturias (Principado de)	100,0	19,6	-	21,6	57,0	13,1	31,8	12,1	-	
Baleares (Illes)	-	-	-	-	-	-	-	-	-	
Canarias	-	-	-	-	-	-	-	-	-	
Cantabria	100,0	-	-	22,9	66,3	-	43,1	-	-	
Castilla-La Mancha	100,0	-	-	-	33,5	-	-	-	-	
Castilla y León	100,0	13,5	11,0	31,4	42,0	1,8	31,7	8,6	2,1	
Cataluña	100,0	28,6	-	35,5	33,6	11,0	17,9	-	-	
Comunidad Valenciana	100,0	30,9	-	-	31,0	-	-	-	-	
Extremadura	100,0	25,8	29,6	22,2	22,3	-	-	-	-	
Galicia	100,0	47,2	-	19,5	26,5	-	-	-	-	
Madrid (Comunidad de)	100,0	6,4	-	33,4	59,3	5,1	43,5	10,7	-	
Murcia (Región de)	-	-	-	-	-	-	-	-	-	
Navarra (Comunidad Foral de)	100,0	56,1	-	-	-	-	-	-	-	
País Vasco	100,0	4,6	-	26,3	69,1	4,9	47,6	16,7	-	
Rioja (La)	100,0	-	-	57,1	30,0	-	18,8	-	-	
Duración de la Estancia	Total	Trabajo/ Negocios	Estudios	Visita a familiares o amigos	Ocio, recreo, vacaciones	Turismo cultural	Campo y playa (descanso)	Otro tipo de ocio	Otros motivos	
Total	100,0	12,8	5,1	30,8	50,3	5,3	35,0	10,0	1,0	
Corta duración	100,0	8,7	-	35,1	55,1	5,0	38,9	11,2	0,7	
Larga duración	100,0	23,2	16,9	19,8	38,1	6,2	25,0	6,9	1,9	
Forma de Organización	Total	Trabajo/ Negocios	Estudios	Visita a familiares o amigos	Ocio, recreo, vacaciones	Turismo cultural	Campo y playa (descanso)	Otro tipo de ocio	Otros motivos	
Total	100,0	12,8	5,1	30,8	50,3	5,3	35,0	10,0	1,0	
Con reserva	100,0	-	-	17,5	78,3	31,9	32,2	14,2	-	
Completa (paquete)	100,0	-	-	-	90,1	66,8	-	-	2,3	
Sin Reserva	100,0	14,3	5,6	32,5	46,8	2,1	35,3	9,4	0,9	
No consta	-	-	-	-	-	-	-	-	-	
Medio de Transporte	Total	Trabajo/ Negocios	Estudios	Visita a familiares o amigos	Ocio, recreo, vacaciones	Turismo cultural	Campo y playa (descanso)	Otro tipo de ocio	Otros motivos	
Total	100,0	12,8	5,1	30,8	50,3	5,3	35,0	10,0	1,0	
Coche	100,0	12,1	1,4	32,2	53,5	5,2	37,7	10,5	0,9	
Autobús	100,0	-	43,9	16,5	29,5	8,8	13,5	7,2	-	
Avión	100,0	-	-	-	-	-	-	-	-	
Tren	100,0	-	45,3	20,6	18,8	-	-	-	-	
Otros	100,0	58,0	-	-	-	-	-	-	-	
No contesta medios de transporte	-	-	-	-	-	-	-	-	-	

El carácter "-" indica que el dato no está respaldado con la suficiente base muestral (100 registros)

El dato en azul indica la base muestral de soporte del dato entre 50 y 100 registros



**TABLA 5.1. – VIAJES CON DESTINO CASTILLA Y LEÓN POR FORMA DE ORGANIZACIÓN Y TIPO DE ALOJAMIENTO, ORIGEN, DURACIÓN DE LA ESTANCIA, MEDIO DE TRANSPORTE Y MOTIVO DEL VIAJE.**

**Datos absolutos**

Variables de Comportamiento	FORMA DE ORGANIZACIÓN				
	Total	Sin Reserva	Con Reserva	Completa (paquete)	No consta
<b>Alojamiento Principal</b>					
<b>Total</b>	<b>16.100.058</b>	<b>14.332.926</b>	<b>1.745.381</b>	<b>96.652</b>	-
Alojamiento hotelero	2.344.562	1.374.768	968.021	84.819	-
Vivienda propia/multipropiedad	5.172.775	5.089.765	79.588	-	-
Vivienda alquilada	998.023	977.403	-	-	-
Vivienda de familiares o amigos (gratis)	6.338.759	6.076.874	261.885	-	-
Otro tipo	1.245.937	814.116	415.265	-	-
<b>Origen</b>					
<b>Total</b>	<b>16.100.058</b>	<b>14.332.926</b>	<b>1.745.381</b>	<b>96.652</b>	-
Andalucía	232.066	181.427	-	-	-
Aragón	164.406	135.874	-	-	-
Asturias (Principado de)	534.405	423.800	109.850	-	-
Baleares (Illes)	-	-	-	-	-
Canarias	-	-	-	-	-
Cantabria	220.593	165.039	55.554	-	-
Castilla-La Mancha	181.413	133.405	-	-	-
Castilla y León	5.250.507	5.017.397	226.403	-	-
Cataluña	619.741	451.221	168.520	-	-
Comunidad Valenciana	284.303	212.713	-	-	-
Extremadura	291.685	260.872	-	-	-
Galicia	439.086	366.395	-	-	-
Madrid (Comunidad de)	5.783.753	5.103.584	666.867	-	-
Murcia (Región de)	-	-	-	-	-
Navarra (Comunidad Foral de)	72.683	64.383	-	-	-
País Vasco	1.756.501	1.637.912	118.589	-	-
Rioja (La)	138.124	118.096	20.028	-	-
<b>Duración de la Estancia</b>					
<b>Total</b>	<b>16.100.058</b>	<b>14.332.926</b>	<b>1.745.381</b>	<b>96.652</b>	-
Corta duración	11.553.321	10.363.389	1.176.699	-	-
Larga duración	4.546.737	3.969.537	568.682	72.320	-
<b>Medio de Transporte</b>					
<b>Total</b>	<b>16.100.058</b>	<b>14.332.926</b>	<b>1.745.381</b>	<b>96.652</b>	-
Coche	14.435.721	13.152.457	1.274.104	-	-
Autobús	904.858	645.587	248.720	70.697	-
Avión	157.923	-	66.545	-	-
Tren	475.814	325.585	150.230	-	-
Otros	125.741	117.919	-	-	-
No contesta medios de transporte	-	-	-	-	-
<b>Motivo del Viaje</b>					
<b>Total</b>	<b>16.100.058</b>	<b>14.332.926</b>	<b>1.745.381</b>	<b>96.652</b>	-
Trabajo/Negocios	2.058.710	2.043.680	-	-	-
Estudios	816.783	800.292	-	-	-
Visita a familiares o amigos	4.957.278	4.651.137	306.141	-	-
Ocio, recreo, vacaciones	8.099.379	6.712.332	1.367.335	87.085	-
Turismo cultural	855.788	296.194	557.590	64.559	-
Campo y playa (descanso)	5.630.527	5.065.164	561.941	-	-
Otro tipo de ocio	1.613.064	1.350.974	247.804	-	-
Otros motivos	167.909	125.487	-	-	-

El carácter "-" indica que el dato no está respaldado con la suficiente base muestral (100 registros)

El dato en azul indica la base muestral de soporte del dato entre 50 y 100 registros



**TABLA 5.2. – VIAJES CON DESTINO CASTILLA Y LEÓN POR FORMA DE ORGANIZACIÓN Y TIPO DE ALOJAMIENTO, ORIGEN, DURACIÓN DE LA ESTANCIA, MEDIO DE TRANSPORTE Y MOTIVO DEL VIAJE.**

**Porcentajes verticales**

Variables de Comportamiento	FORMA DE ORGANIZACIÓN				
	Total	Sin Reserva	Con Reserva	Completa (paquete)	No consta
<b>Alojamiento Principal</b>					
<b>Total</b>	<b>100,0</b>	<b>100,0</b>	<b>100,0</b>	<b>100,0</b>	-
Alojamiento hotelero	14,6	9,6	55,5	87,8	-
Vivienda propia/multipropiedad	32,1	35,5	4,6	-	-
Vivienda alquilada	6,2	6,8	-	-	-
Vivienda de familiares o amigos (gratis)	39,4	42,4	15,0	-	-
Otro tipo	7,7	5,7	23,8	-	-
<b>Origen</b>					
<b>Total</b>	<b>100,0</b>	<b>100,0</b>	<b>100,0</b>	<b>100,0</b>	-
Andalucía	1,4	1,3	-	-	-
Aragón	1,0	0,9	-	-	-
Asturias (Principado de)	3,3	3,0	6,3	-	-
Balears (Illes)	-	-	-	-	-
Canarias	-	-	-	-	-
Cantabria	1,4	1,2	3,2	-	-
Castilla-La Mancha	1,1	0,9	-	-	-
Castilla y León	32,6	35,0	13,0	-	-
Cataluña	3,8	3,1	9,7	-	-
Comunidad Valenciana	1,8	1,5	-	-	-
Extremadura	1,8	1,8	-	-	-
Galicia	2,7	2,6	-	-	-
Madrid (Comunidad de)	35,9	35,6	38,2	-	-
Murcia (Región de)	-	-	-	-	-
Navarra (Comunidad Foral de)	0,5	0,4	-	-	-
País Vasco	10,9	11,4	6,8	-	-
Rioja (La)	0,9	0,8	1,1	-	-
<b>Duración de la Estancia</b>					
<b>Total</b>	<b>100,0</b>	<b>100,0</b>	<b>100,0</b>	<b>100,0</b>	-
Corta duración	71,8	72,3	67,4	-	-
Larga duración	28,2	27,7	32,6	74,8	-
<b>Medio de Transporte</b>					
<b>Total</b>	<b>100,0</b>	<b>100,0</b>	<b>100,0</b>	<b>100,0</b>	-
Coche	89,7	91,8	73,0	-	-
Autobús	5,6	4,5	14,3	73,1	-
Avión	1,0	-	3,8	-	-
Tren	3,0	2,3	8,6	-	-
Otros	0,8	0,8	-	-	-
No contesta medios de transporte	-	-	-	-	-
<b>Motivo del Viaje</b>					
<b>Total</b>	<b>100,0</b>	<b>100,0</b>	<b>100,0</b>	<b>100,0</b>	-
Trabajo/Negocios	12,8	14,3	-	-	-
Estudios	5,1	5,6	-	-	-
Visita a familiares o amigos	30,8	32,5	17,5	-	-
Ocio, recreo, vacaciones	50,3	46,8	78,3	90,1	-
Turismo cultural	5,3	2,1	31,9	66,8	-
Campo y playa (descanso)	35,0	35,3	32,2	-	-
Otro tipo de ocio	10,0	9,4	14,2	-	-
Otros motivos	1,0	0,9	-	-	-

El carácter "-" indica que el dato no está respaldado con la suficiente base muestral (100 registros)

El dato en azul indica la base muestral de soporte del dato entre 50 y 100 registros



**TABLA 5.3. – VIAJES CON DESTINO CASTILLA Y LEÓN POR FORMA DE ORGANIZACIÓN Y TIPO DE ALOJAMIENTO, ORIGEN, DURACIÓN DE LA ESTANCIA, MEDIO DE TRANSPORTE Y MOTIVO DEL VIAJE.**

### Porcentajes horizontales

Variables de Comportamiento	FORMA DE ORGANIZACIÓN				
	Total	Sin Reserva	Con Reserva	Completa (paquete)	No consta
<b>Alojamiento Principal</b>					
<b>Total</b>	<b>100,0</b>	<b>89,0</b>	<b>10,8</b>	<b>0,6</b>	-
Alojamiento hotelero	100,0	58,6	41,3	3,6	-
Vivienda propia/multipropiedad	100,0	98,4	1,5	-	-
Vivienda alquilada	100,0	97,9	-	-	-
Vivienda de familiares o amigos (gratis)	100,0	95,9	4,1	-	-
Otro tipo	100,0	65,3	33,3	-	-
<b>Origen</b>					
<b>Total</b>	<b>100,0</b>	<b>89,0</b>	<b>10,8</b>	<b>0,6</b>	-
Andalucía	100,0	78,2	-	-	-
Aragón	100,0	82,6	-	-	-
Asturias (Principado de)	100,0	79,3	20,6	-	-
Baleares (Illes)	-	-	-	-	-
Canarias	-	-	-	-	-
Cantabria	100,0	74,8	25,2	-	-
Castilla-La Mancha	100,0	73,5	-	-	-
Castilla y León	100,0	95,6	4,3	-	-
Cataluña	100,0	72,8	27,2	-	-
Comunidad Valenciana	100,0	-	-	-	-
Extremadura	100,0	89,4	-	-	-
Galicia	100,0	83,4	-	-	-
Madrid (Comunidad de)	100,0	88,2	11,5	-	-
Murcia (Región de)	-	-	-	-	-
Navarra (Comunidad Foral de)	100,0	88,6	-	-	-
País Vasco	100,0	93,2	6,8	-	-
Rioja (La)	100,0	85,5	14,5	-	-
<b>Duración de la Estancia</b>					
<b>Total</b>	<b>100,0</b>	<b>89,0</b>	<b>10,8</b>	<b>0,6</b>	-
Corta duración	100,0	89,7	10,2	-	-
Larga duración	100,0	87,3	12,5	1,6	-
<b>Medio de Transporte</b>					
<b>Total</b>	<b>100,0</b>	<b>89,0</b>	<b>10,8</b>	<b>0,6</b>	-
Coche	100,0	91,1	8,8	-	-
Autobús	100,0	71,3	27,5	7,8	-
Avión	100,0	-	42,1	-	-
Tren	100,0	68,4	31,6	-	-
Otros	100,0	93,8	-	-	-
No contesta medios de transporte	-	-	-	-	-
<b>Motivo del Viaje</b>					
<b>Total</b>	<b>100,0</b>	<b>89,0</b>	<b>10,8</b>	<b>0,6</b>	-
Trabajo/Negocios	100,0	99,3	-	-	-
Estudios	100,0	98,0	-	-	-
Visita a familiares o amigos	100,0	93,8	6,2	-	-
Ocio, recreo, vacaciones	100,0	82,9	16,9	1,1	-
Turismo cultural	100,0	34,6	65,2	7,5	-
Campo y playa (descanso)	100,0	90,0	10,0	-	-
Otro tipo de ocio	100,0	83,8	15,4	-	-
Otros motivos	100,0	74,7	-	-	-

El carácter "-" indica que el dato no está respaldado con la suficiente base muestral (100 registros)

El dato en azul indica la base muestral de soporte del dato entre 50 y 100 registros



**TABLA 6.1. – VIAJES CON DESTINO CASTILLA Y LEÓN POR MEDIO DE TRANSPORTE Y TIPO DE ALOJAMIENTO, ORIGEN, DURACIÓN DE LA ESTANCIA, FORMA DE ORGANIZACIÓN Y MOTIVO DEL VIAJE.**

**Datos absolutos**

Variables de Comportamiento	MEDIO DE TRANSPORTE						
	Total	Coche	Autobús	Avión	Tren	Otros	No contesta
<b>Alojamiento Principal</b>							
<b>Total</b>	<b>16.100.058</b>	<b>14.435.721</b>	<b>904.858</b>	<b>157.923</b>	<b>475.814</b>	<b>125.741</b>	-
Alojamiento hotelero	2.344.562	1.999.543	171.522	105.420	-	-	-
Vivienda propia/multipropiedad	5.172.775	4.975.492	77.448	-	106.257	-	-
Vivienda alquilada	998.023	531.973	308.025	-	156.180	-	-
Vivienda de familiares o amigos (gratis)	6.338.759	5.965.777	210.618	-	116.530	-	-
Otro tipo	1.245.937	962.937	137.245	-	56.411	88.026	-
<b>Origen</b>							
<b>Total</b>	<b>16.100.058</b>	<b>14.435.721</b>	<b>904.858</b>	<b>157.923</b>	<b>475.814</b>	<b>125.741</b>	-
Andalucía	232.066	158.019	-	-	-	-	-
Aragón	164.406	150.718	-	-	-	-	-
Asturias (Principado de)	534.405	490.057	-	-	-	-	-
Balears (Illes)	-	-	-	-	-	-	-
Canarias	-	-	-	-	-	-	-
Cantabria	220.593	207.245	-	-	-	-	-
Castilla-La Mancha	181.413	172.170	-	-	-	-	-
Castilla y León	5.250.507	4.546.356	424.897	-	204.719	-	-
Cataluña	619.741	547.098	-	-	-	-	-
Comunidad Valenciana	284.303	245.183	-	-	-	-	-
Extremadura	291.685	209.951	79.827	-	-	-	-
Galicia	439.086	361.207	-	-	-	-	-
Madrid (Comunidad de)	5.783.753	5.396.830	183.267	-	130.688	-	-
Murcia (Región de)	-	-	-	-	-	-	-
Navarra (Comunidad Foral de)	72.683	59.390	-	-	-	-	-
País Vasco	1.756.501	1.710.441	-	-	-	-	-
Rioja (La)	138.124	118.312	-	-	-	-	-
<b>Duración de la Estancia</b>							
<b>Total</b>	<b>16.100.058</b>	<b>14.435.721</b>	<b>904.858</b>	<b>157.923</b>	<b>475.814</b>	<b>125.741</b>	-
Corta duración	11.553.321	10.978.746	284.040	95.486	141.628	-	-
Larga duración	4.546.737	3.456.976	620.818	62.437	334.187	72.319	-
<b>Forma de Organización</b>							
<b>Total</b>	<b>16.100.058</b>	<b>14.435.721</b>	<b>904.858</b>	<b>157.923</b>	<b>475.814</b>	<b>125.741</b>	-
Con reserva	1.745.381	1.274.104	248.720	66.545	150.230	-	-
Completa (paquete)	96.652	-	70.697	-	-	-	-
Sin Reserva	14.332.926	13.152.457	645.587	-	325.585	117.919	-
No consta	-	-	-	-	-	-	-
<b>Motivo del Viaje</b>							
<b>Total</b>	<b>16.100.058</b>	<b>14.435.721</b>	<b>904.858</b>	<b>157.923</b>	<b>475.814</b>	<b>125.741</b>	-
Trabajo/Negocios	2.058.710	1.745.947	-	-	-	72.984	-
Estudios	816.783	198.836	397.382	-	215.402	-	-
Visita a familiares o amigos	4.957.278	4.646.354	149.692	-	98.076	-	-
Ocio, recreo, vacaciones	8.099.379	7.716.048	266.809	-	89.281	-	-
Turismo cultural	855.788	753.408	79.569	-	-	-	-
Campo y playa (descanso)	5.630.527	5.444.520	121.828	-	-	-	-
Otro tipo de ocio	1.613.064	1.518.120	65.412	-	-	-	-
Otros motivos	167.909	128.536	-	-	-	-	-

El carácter "-" indica que el dato no está respaldado con la suficiente base muestral (100 registros)

El dato en azul indica la base muestral de soporte del dato entre 50 y 100 registros



**TABLA 6.2 – VIAJES CON DESTINO CASTILLA Y LEÓN POR MEDIO DE TRANSPORTE Y TIPO DE ALOJAMIENTO, ORIGEN, DURACIÓN DE LA ESTANCIA, FORMA DE ORGANIZACIÓN Y MOTIVO DEL VIAJE.**

**Porcentajes verticales**

Variables de Comportamiento	MEDIO DE TRANSPORTE						
	Total	Coche	Autobús	Avión	Tren	Otros	No contesta
<b>Alojamiento Principal</b>							
<b>Total</b>	<b>100,0</b>	<b>100,0</b>	<b>100,0</b>	<b>100,0</b>	<b>100,0</b>	<b>100,0</b>	-
Alojamiento hotelero	14,6	13,9	19,0	66,8	-	-	-
Vivienda propia/multipropiedad	32,1	34,5	8,6	-	22,3	-	-
Vivienda alquilada	6,2	3,7	34,0	-	32,8	-	-
Vivienda de familiares o amigos (gratis)	39,4	41,3	23,3	-	24,5	-	-
Otro tipo	7,7	6,7	15,2	-	11,9	70,0	-
<b>Origen</b>							
<b>Total</b>	<b>100,0</b>	<b>100,0</b>	<b>100,0</b>	<b>100,0</b>	<b>100,0</b>	<b>100,0</b>	-
Andalucía	1,4	1,1	-	-	-	-	-
Aragón	1,0	1,0	-	-	-	-	-
Asturias (Principado de)	3,3	3,4	-	-	-	-	-
Baleares (Illes)	-	-	-	-	-	-	-
Canarias	-	-	-	-	-	-	-
Cantabria	1,4	1,4	-	-	-	-	-
Castilla-La Mancha	1,1	1,2	-	-	-	-	-
Castilla y León	32,6	31,5	47,0	-	43,0	-	-
Cataluña	3,8	3,8	-	-	-	-	-
Comunidad Valenciana	1,8	1,7	-	-	-	-	-
Extremadura	1,8	1,5	8,8	-	-	-	-
Galicia	2,7	2,5	-	-	-	-	-
Madrid (Comunidad de)	35,9	37,4	20,3	-	27,5	-	-
Murcia (Región de)	-	-	-	-	-	-	-
Navarra (Comunidad Foral de)	0,5	0,4	-	-	-	-	-
País Vasco	10,9	11,8	-	-	-	-	-
Rioja (La)	0,9	0,8	-	-	-	-	-
<b>Duración de la Estancia</b>							
<b>Total</b>	<b>100,0</b>	<b>100,0</b>	<b>100,0</b>	<b>100,0</b>	<b>100,0</b>	<b>100,0</b>	-
Corta duración	71,8	76,1	31,4	60,5	29,8	-	-
Larga duración	28,2	23,9	68,6	39,5	70,2	57,5	-
<b>Forma de Organización</b>							
<b>Total</b>	<b>100,0</b>	<b>100,0</b>	<b>100,0</b>	<b>100,0</b>	<b>100,0</b>	<b>100,0</b>	-
Con reserva	10,8	8,8	27,5	42,1	31,6	-	-
Completa (paquete)	0,6	-	7,8	-	-	-	-
Sin Reserva	89,0	91,1	71,3	-	68,4	93,8	-
No consta	-	-	-	-	-	-	-
<b>Motivo del Viaje</b>							
<b>Total</b>	<b>100,0</b>	<b>100,0</b>	<b>100,0</b>	<b>100,0</b>	<b>100,0</b>	<b>100,0</b>	-
Trabajo/Negocios	12,8	12,1	-	-	-	58,0	-
Estudios	5,1	1,4	43,9	-	45,3	-	-
Visita a familiares o amigos	30,8	32,2	16,5	-	20,6	-	-
Ocio, recreo, vacaciones	50,3	53,5	29,5	-	18,8	-	-
Turismo cultural	5,3	5,2	8,8	-	-	-	-
Campo y playa (descanso)	35,0	37,7	13,5	-	-	-	-
Otro tipo de ocio	10,0	10,5	7,2	-	-	-	-
Otros motivos	1,0	0,9	-	-	-	-	-

El carácter "-" indica que el dato no está respaldado con la suficiente base muestral (100 registros)

El dato en azul indica la base muestral de soporte del dato entre 50 y 100 registros



**TABLA 6.3- VIAJES CON DESTINO CASTILLA Y LEÓN POR MEDIO DE TRANSPORTE Y TIPO DE ALOJAMIENTO, ORIGEN, DURACIÓN DE LA ESTANCIA, FORMA DE ORGANIZACIÓN Y MOTIVO DEL VIAJE.**

**Porcentajes horizontales**

Variables de Comportamiento	MEDIO DE TRANSPORTE						
	Total	Coche	Autobús	Avión	Tren	Otros	No contesta
<b>Alojamiento Principal</b>							
Total	100,0	89,7	5,6	1,0	3,0	0,8	-
Alojamiento hotelero	100,0	85,3	7,3	4,5	-	-	-
Vivienda propia/multipropiedad	100,0	96,2	1,5	-	2,1	-	-
Vivienda alquilada	100,0	53,3	30,9	-	15,6	-	-
Vivienda de familiares o amigos (gratis)	100,0	94,1	3,3	-	1,8	-	-
Otro tipo	100,0	77,3	11,0	-	4,5	7,1	-
<b>Origen</b>							
Total	100,0	89,7	5,6	1,0	3,0	0,8	-
Andalucía	100,0	68,1	-	-	-	-	-
Aragón	100,0	91,7	-	-	-	-	-
Asturias (Principado de)	100,0	91,7	-	-	-	-	-
Baleares (Illes)	-	-	-	-	-	-	-
Canarias	-	-	-	-	-	-	-
Cantabria	100,0	93,9	-	-	-	-	-
Castilla-La Mancha	100,0	94,9	-	-	-	-	-
Castilla y León	100,0	86,6	8,1	-	3,9	-	-
Cataluña	100,0	88,3	-	-	-	-	-
Comunidad Valenciana	100,0	86,2	-	-	-	-	-
Extremadura	100,0	72,0	27,4	-	-	-	-
Galicia	100,0	82,3	-	-	-	-	-
Madrid (Comunidad de)	100,0	93,3	3,2	-	2,3	-	-
Murcia (Región de)	-	-	-	-	-	-	-
Navarra (Comunidad Foral de)	100,0	81,7	-	-	-	-	-
País Vasco	100,0	97,4	-	-	-	-	-
Rioja (La)	100,0	85,7	-	-	-	-	-
<b>Duración de la Estancia</b>							
Total	100,0	89,7	5,6	1,0	3,0	0,8	-
Corta duración	100,0	95,0	2,5	0,8	1,2	-	-
Larga duración	100,0	76,0	13,7	1,4	7,4	1,6	-
<b>Forma de Organización</b>							
Total	100,0	89,7	5,6	1,0	3,0	0,8	-
Con reserva	100,0	73,0	14,3	3,8	8,6	-	-
Completa (paquete)	100,0	-	73,1	-	-	-	-
Sin Reserva	100,0	91,8	4,5	-	2,3	0,8	-
No consta	-	-	-	-	-	-	-
<b>Motivo del Viaje</b>							
Total	100,0	89,7	5,6	1,0	3,0	0,8	-
Trabajo/Negocios	100,0	84,8	-	-	-	3,5	-
Estudios	100,0	24,3	48,7	-	26,4	-	-
Visita a familiares o amigos	100,0	93,7	3,0	-	2,0	-	-
Ocio, recreo, vacaciones	100,0	95,3	3,3	-	1,1	-	-
Turismo cultural	100,0	88,0	9,3	-	-	-	-
Campo y playa (descanso)	100,0	96,7	2,2	-	-	-	-
Otro tipo de ocio	100,0	94,1	4,1	-	-	-	-
Otros motivos	100,0	76,6	-	-	-	-	-

El carácter "-" indica que el dato no está respaldado con la suficiente base muestral (100 registros)

El dato en azul indica la base muestral de soporte del dato entre 50 y 100 registros





**TABLA 7.1.- VIAJES CON DESTINO CASTILLA Y LEÓN POR EDAD Y TIPO DE ALOJAMIENTO, ORIGEN, DURACIÓN DE LA ESTANCIA, FORMA DE ORGANIZACIÓN, MEDIO DE TRANSPORTE Y MOTIVO DEL VIAJE.**

**Datos absolutos**

Variables de Comportamiento	EDAD						
	Total	(0-14) Años	(15-24) Años	(25-44) Años	(45-54) Años	(55-64) Años	Mayores de 65 años
<b>Alojamiento Principal</b>							
<b>Total</b>	<b>16.100.058</b>	<b>2.151.979</b>	<b>2.090.296</b>	<b>5.294.459</b>	<b>3.149.133</b>	<b>2.011.957</b>	<b>1.402.235</b>
Alojamiento hotelero	2.344.562	188.963	179.074	1.036.179	582.830	262.063	95.453
Vivienda propia/multipropiedad	5.172.775	536.633	526.133	1.026.410	1.215.631	1.112.620	755.348
Vivienda alquilada	998.023	-	475.217	353.812	84.214	-	53.095
Vivienda de familiares o amigos (gratis)	6.338.759	1.266.473	643.634	2.493.024	1.066.045	429.318	440.265
Otro tipo	1.245.937	150.938	266.236	385.034	200.412	185.244	58.071
<b>Origen</b>							
<b>Total</b>	<b>16.100.058</b>	<b>2.151.979</b>	<b>2.090.296</b>	<b>5.294.459</b>	<b>3.149.133</b>	<b>2.011.957</b>	<b>1.402.235</b>
Andalucía	232.066	-	-	-	-	-	-
Aragón	164.406	-	-	83.980	-	-	-
Asturias (Principado de)	534.405	-	-	130.313	184.202	59.350	54.734
Baleares (Illes)	-	-	-	-	-	-	-
Canarias	-	-	-	-	-	-	-
Cantabria	220.593	-	-	47.686	85.429	44.813	-
Castilla-La Mancha	181.413	-	65.102	-	-	-	-
Castilla y León	5.250.507	596.590	920.958	1.573.165	948.468	651.223	560.102
Cataluña	619.741	-	-	263.468	112.549	62.082	-
Comunidad Valenciana	284.303	-	88.595	-	-	-	-
Extremadura	291.685	-	83.703	85.910	99.571	-	-
Galicia	439.086	-	-	270.805	-	-	-
Madrid (Comunidad de)	5.783.753	891.156	556.501	2.008.349	1.061.720	782.036	483.990
Murcia (Región de)	-	-	-	-	-	-	-
Navarra (Comunidad Foral de)	72.683	-	-	47.106	-	-	-
País Vasco	1.756.501	341.168	147.285	493.318	416.324	221.371	137.036
Rioja (La)	138.124	-	20.701	47.440	26.582	-	14.160
<b>Duración de la Estancia</b>							
<b>Total</b>	<b>16.100.058</b>	<b>2.151.979</b>	<b>2.090.296</b>	<b>5.294.459</b>	<b>3.149.133</b>	<b>2.011.957</b>	<b>1.402.235</b>
Corta duración	11.553.321	1.713.971	1.117.609	3.756.206	2.498.786	1.538.625	928.124
Larga duración	4.546.737	438.008	972.686	1.538.252	650.347	473.332	474.111
<b>Forma de Organización</b>							
<b>Total</b>	<b>16.100.058</b>	<b>2.151.979</b>	<b>2.090.296</b>	<b>5.294.459</b>	<b>3.149.133</b>	<b>2.011.957</b>	<b>1.402.235</b>
Con reserva	1.745.381	262.900	172.951	588.175	324.796	223.917	172.642
Completa (paquete)	96.652	-	-	-	-	-	-
Sin Reserva	14.332.926	1.883.148	1.911.956	4.703.069	2.822.157	1.788.040	1.224.556
No consta	-	-	-	-	-	-	-
<b>Medio de Transporte</b>							
<b>Total</b>	<b>16.100.058</b>	<b>2.151.979</b>	<b>2.090.296</b>	<b>5.294.459</b>	<b>3.149.133</b>	<b>2.011.957</b>	<b>1.402.235</b>
Coche	14.435.721	2.101.924	1.480.711	4.863.887	2.943.671	1.845.350	1.200.178
Autobús	904.858	-	435.617	166.495	86.701	68.007	116.183
Avión	157.923	-	-	-	-	-	-
Tren	475.814	-	163.195	159.399	-	-	72.450
Otros	125.741	-	-	-	-	-	-
No contesta medios de transporte	-	-	-	-	-	-	-
<b>Motivo del Viaje</b>							
<b>Total</b>	<b>16.100.058</b>	<b>2.151.979</b>	<b>2.090.296</b>	<b>5.294.459</b>	<b>3.149.133</b>	<b>2.011.957</b>	<b>1.402.235</b>
Trabajo/Negocios	2.058.710	-	189.091	1.026.154	554.601	214.720	-
Estudios	816.783	-	608.759	161.142	-	-	-
Visita a familiares o amigos	4.957.278	871.934	568.414	1.771.002	864.561	463.696	417.671
Ocio, recreo, vacaciones	8.099.379	1.222.684	719.485	2.296.994	1.709.525	1.298.074	852.617
Turismo cultural	855.788	111.443	81.191	311.847	152.796	124.517	73.994
Campo y playa (descanso)	5.630.527	853.162	497.099	1.441.914	1.169.164	996.004	673.184
Otro tipo de ocio	1.613.064	258.080	141.195	543.232	387.566	177.553	105.439
Otros motivos	167.909	-	-	-	-	-	58.999

El carácter "-" indica que el dato no está respaldado con la suficiente base muestral (100 registros)

El dato en azul indica la base muestral de soporte del dato entre 50 y 100 registros



**TABLA 7.2.- VIAJES CON DESTINO CASTILLA Y LEÓN POR EDAD Y TIPO DE ALOJAMIENTO, ORIGEN, DURACIÓN DE LA ESTANCIA, FORMA DE ORGANIZACIÓN, MEDIO DE TRANSPORTE Y MOTIVO DEL VIAJE.**

### Porcentajes verticales

Variables de Comportamiento	EDAD						
	Total	(0-14) Años	(15-24) Años	(25-44) Años	(45-54) Años	(55-64) Años	Mayores de 65 años
<b>Alojamiento Principal</b>							
Total	100,0	100,0	100,0	100,0	100,0	100,0	100,0
Alojamiento hotelero	14,6	8,8	8,6	19,6	18,5	13,0	6,8
Vivienda propia/multipropiedad	32,1	24,9	25,2	19,4	38,6	55,3	53,9
Vivienda alquilada	6,2	-	22,7	6,7	2,7	-	3,8
Vivienda de familiares o amigos (gratis)	39,4	58,9	30,8	47,1	33,9	21,3	31,4
Otro tipo	7,7	7,0	12,7	7,3	6,4	9,2	4,1
<b>Origen</b>							
Total	100,0	100,0	100,0	100,0	100,0	100,0	100,0
Andalucía	1,4	-	-	-	-	-	-
Aragón	1,0	-	-	1,6	-	-	-
Asturias (Principado de)	3,3	-	-	2,5	5,8	2,9	3,9
Baleares (Illes)	-	-	-	-	-	-	-
Canarias	-	-	-	-	-	-	-
Cantabria	1,4	-	-	0,9	2,7	2,2	-
Castilla-La Mancha	1,1	-	3,1	-	-	-	-
Castilla y León	32,6	27,7	44,1	29,7	30,1	32,4	39,9
Cataluña	3,8	-	-	5,0	3,6	3,1	-
Comunidad Valenciana	1,8	-	4,2	-	-	-	-
Extremadura	1,8	-	4,0	1,6	3,2	-	-
Galicia	2,7	-	-	5,1	-	-	-
Madrid (Comunidad de)	35,9	41,4	26,6	37,9	33,7	38,9	34,5
Murcia (Región de)	-	-	-	-	-	-	-
Navarra (Comunidad Foral de)	0,5	-	-	0,9	-	-	-
País Vasco	10,9	15,9	7,0	9,3	13,2	11,0	9,8
Rioja (La)	0,9	-	1,0	0,9	0,8	-	1,0
<b>Duración de la Estancia</b>							
Total	100,0	100,0	100,0	100,0	100,0	100,0	100,0
Corta duración	71,8	79,6	53,5	70,9	79,3	76,5	66,2
Larga duración	28,2	20,4	46,5	29,1	20,7	23,5	33,8
<b>Forma de Organización</b>							
Total	100,0	100,0	100,0	100,0	100,0	100,0	100,0
Con reserva	10,8	12,2	8,3	11,1	10,3	11,1	12,3
Completa (paquete)	0,6	-	-	-	-	-	-
Sin Reserva	89,0	87,5	91,5	88,8	89,6	88,9	87,3
No consta	-	-	-	-	-	-	-
<b>Medio de Transporte</b>							
Total	100,0	100,0	100,0	100,0	100,0	100,0	100,0
Coche	89,7	97,7	70,8	91,9	93,5	91,7	85,6
Autobús	5,6	-	20,8	3,1	2,8	3,4	8,3
Avión	1,0	-	-	-	-	-	-
Tren	3,0	-	7,8	3,0	-	-	5,2
Otros	0,8	-	-	-	-	-	-
No contesta medios de transporte	-	-	-	-	-	-	-
<b>Motivo del Viaje</b>							
Total	100,0	100,0	100,0	100,0	100,0	100,0	100,0
Trabajo/Negocios	12,8	-	9,0	19,4	17,6	10,7	-
Estudios	5,1	-	29,1	3,0	-	-	-
Visita a familiares o amigos	30,8	40,5	27,2	33,5	27,5	23,0	29,8
Ocio, recreo, vacaciones	50,3	56,8	34,4	43,4	54,3	64,5	60,8
Turismo cultural	5,3	5,2	3,9	5,9	4,9	6,2	5,3
Campo y playa (descanso)	35,0	39,6	23,8	27,2	37,1	49,5	48,0
Otro tipo de ocio	10,0	12,0	6,8	10,3	12,3	8,8	7,5
Otros motivos	1,0	-	-	-	-	-	4,2

El carácter "-" indica que el dato no está respaldado con la suficiente base muestral (100 registros)

El dato en azul indica la base muestral de soporte del dato entre 50 y 100 registros



**TABLA 7.3.- VIAJES CON DESTINO CASTILLA Y LEÓN POR EDAD Y TIPO DE ALOJAMIENTO, ORIGEN, DURACIÓN DE LA ESTANCIA, FORMA DE ORGANIZACIÓN, MEDIO DE TRANSPORTE Y MOTIVO DEL VIAJE.**

### Porcentajes horizontales

Variables de Comportamiento								
Alojamiento Principal	Total	(0-14) Años	(15-24) Años	(25-44) Años	(45-54) Años	(55-64) Años	Mayores de 65 años	
<b>Total</b>	<b>100,0</b>	<b>13,4</b>	<b>13,0</b>	<b>32,9</b>	<b>19,6</b>	<b>12,5</b>	<b>8,7</b>	
Alojamiento hotelero	100,0	8,1	7,6	44,2	24,9	11,2	4,1	
Vivienda propia/multipropiedad	100,0	10,4	10,2	19,8	23,5	21,5	14,6	
Vivienda alquilada	100,0	-	47,6	35,5	8,4	-	5,3	
Vivienda de familiares o amigos (gratis)	100,0	20,0	10,2	39,3	16,8	6,8	6,9	
Otro tipo	100,0	12,1	21,4	30,9	16,1	14,9	4,7	
Origen	Total	(0-14) Años	(15-24) Años	(25-44) Años	(45-54) Años	(55-64) Años	Mayores de 65 años	
<b>Total</b>	<b>100,0</b>	<b>13,4</b>	<b>13,0</b>	<b>32,9</b>	<b>19,6</b>	<b>12,5</b>	<b>8,7</b>	
Andalucía	100,0	-	-	-	-	-	-	
Aragón	100,0	-	-	51,1	-	-	-	
Asturias (Principado de)	100,0	-	-	24,4	34,5	11,1	10,2	
Baleares (Illes)	-	-	-	-	-	-	-	
Canarias	-	-	-	-	-	-	-	
Cantabria	100,0	-	-	21,6	38,7	20,3	-	
Castilla-La Mancha	100,0	-	35,9	-	-	-	-	
Castilla y León	100,0	11,4	17,5	30,0	18,1	12,4	10,7	
Cataluña	100,0	-	-	42,5	18,2	10,0	-	
Comunidad Valenciana	100,0	-	31,2	-	-	-	-	
Extremadura	100,0	-	28,7	29,5	34,1	-	-	
Galicia	100,0	-	-	61,7	-	-	-	
Madrid (Comunidad de)	100,0	15,4	9,6	34,7	18,4	13,5	8,4	
Murcia (Región de)	-	-	-	-	-	-	-	
Navarra (Comunidad Foral de)	100,0	-	-	64,8	-	-	-	
País Vasco	100,0	19,4	8,4	28,1	23,7	12,6	7,8	
Rioja (La)	100,0	-	15,0	34,3	19,2	-	10,3	
Duración de la Estancia	Total	(0-14) Años	(15-24) Años	(25-44) Años	(45-54) Años	(55-64) Años	Mayores de 65 años	
<b>Total</b>	<b>100,0</b>	<b>13,4</b>	<b>13,0</b>	<b>32,9</b>	<b>19,6</b>	<b>12,5</b>	<b>8,7</b>	
Corta duración	100,0	14,8	9,7	32,5	21,6	13,3	8,0	
Larga duración	100,0	9,6	21,4	33,8	14,3	10,4	10,4	
Forma de Organización	Total	(0-14) Años	(15-24) Años	(25-44) Años	(45-54) Años	(55-64) Años	Mayores de 65 años	
<b>Total</b>	<b>100,0</b>	<b>13,4</b>	<b>13,0</b>	<b>32,9</b>	<b>19,6</b>	<b>12,5</b>	<b>8,7</b>	
Con reserva	100,0	15,1	9,9	33,7	18,6	12,8	9,9	
Completa (paquete)	100,0	-	-	-	-	-	-	
Sin Reserva	100,0	13,1	13,3	32,8	19,7	12,5	8,5	
No consta	-	-	-	-	-	-	-	
Medio de Transporte	Total	(0-14) Años	(15-24) Años	(25-44) Años	(45-54) Años	(55-64) Años	Mayores de 65 años	
<b>Total</b>	<b>100,0</b>	<b>13,4</b>	<b>13,0</b>	<b>32,9</b>	<b>19,6</b>	<b>12,5</b>	<b>8,7</b>	
Coche	100,0	14,6	10,3	33,7	20,4	12,8	8,3	
Autobús	100,0	-	48,1	18,4	9,6	7,5	12,8	
Avión	100,0	-	-	-	-	-	-	
Tren	100,0	-	34,3	33,5	-	-	15,2	
Otros	100,0	-	-	-	-	-	-	
No contesta medios de transporte	-	-	-	-	-	-	-	
Motivo del Viaje	Total	(0-14) Años	(15-24) Años	(25-44) Años	(45-54) Años	(55-64) Años	Mayores de 65 años	
<b>Total</b>	<b>100,0</b>	<b>13,4</b>	<b>13,0</b>	<b>32,9</b>	<b>19,6</b>	<b>12,5</b>	<b>8,7</b>	
Trabajo/Negocios	100,0	-	9,2	49,8	26,9	10,4	-	
Estudios	100,0	-	74,5	19,7	-	-	-	
Motivos religiosos, peregrinaciones, etc	100,0	17,6	11,5	35,7	17,4	9,4	8,4	
Ocio, recreo, vacaciones	100,0	15,1	8,9	28,4	21,1	16,0	10,5	
Turismo cultural	100,0	13,0	9,5	36,4	17,9	14,5	8,6	
Campo y playa (descanso)	100,0	15,2	8,8	25,6	20,8	17,7	12,0	
Otro tipo de ocio	100,0	16,0	8,8	33,7	24,0	11,0	6,5	
Otros motivos	100,0	-	-	-	-	-	35,1	

El carácter "-" indica que el dato no está respaldado con la suficiente base muestral (100 registros)

El dato en azul indica la base muestral de soporte del dato entre 50 y 100 registros



**TABLA 8.1.- VIAJES CON DESTINO CASTILLA Y LEÓN POR NIVEL DE ESTUDIOS Y TIPO DE ALOJAMIENTO, ORIGEN, DURACIÓN DE LA ESTANCIA, FORMA DE ORGANIZACIÓN, MEDIO DE TRANSPORTE Y MOTIVO DEL VIAJE.**

**Datos absolutos**

Variables de Comportamiento	NIVEL DE ESTUDIOS				
	Total	Sin estudios	Estudios primarios	Estudios secundarios	Estudios superiores
<b>Alojamiento Principal</b>					
<b>Total</b>	<b>16.100.058</b>	<b>3.775.905</b>	<b>2.496.501</b>	<b>4.503.651</b>	<b>5.324.000</b>
Alojamiento hotelero	2.344.562	401.980	360.690	591.588	990.304
Vivienda propia/multipropiedad	5.172.775	1.122.574	960.050	1.558.505	1.531.646
Vivienda alquilada	998.023	68.590	111.237	362.862	455.335
Vivienda de familiares o amigos (gratis)	6.338.759	1.843.084	879.587	1.593.404	2.022.684
Otro tipo	1.245.937	339.675	184.937	397.292	324.031
<b>Origen</b>					
<b>Total</b>	<b>16.100.058</b>	<b>3.775.905</b>	<b>2.496.501</b>	<b>4.503.651</b>	<b>5.324.000</b>
Andalucía	232.066	-	-	-	-
Aragón	164.406	-	-	-	66.309
Asturias (Principado de)	534.405	101.027	65.199	158.886	209.292
Baleares (Illes)	-	-	-	-	-
Canarias	-	-	-	-	-
Cantabria	220.593	-	47.279	51.502	96.554
Castilla-La Mancha	181.413	-	-	77.036	-
Castilla y León	5.250.507	1.191.604	964.881	1.437.601	1.656.420
Cataluña	619.741	114.670	73.663	93.416	337.992
Comunidad Valenciana	284.303	-	-	109.723	-
Extremadura	291.685	121.905	-	80.437	68.229
Galicia	439.086	-	-	141.953	189.710
Madrid (Comunidad de)	5.783.753	1.466.873	821.687	1.484.468	2.010.724
Murcia (Región de)	-	-	-	-	-
Navarra (Comunidad Foral de)	72.683	-	-	-	47.168
País Vasco	1.756.501	436.717	222.688	662.996	434.100
Rioja (La)	138.124	41.729	-	53.309	28.615
<b>Duración de la Estancia</b>					
<b>Total</b>	<b>16.100.058</b>	<b>3.775.905</b>	<b>2.496.501</b>	<b>4.503.651</b>	<b>5.324.000</b>
Corta duración	11.553.321	2.892.988	1.767.316	3.034.319	3.858.697
Larga duración	4.546.737	882.917	729.185	1.469.331	1.465.303
<b>Forma de Organización</b>					
<b>Total</b>	<b>16.100.058</b>	<b>3.775.905</b>	<b>2.496.501</b>	<b>4.503.651</b>	<b>5.324.000</b>
Con reserva	1.745.381	479.181	206.105	420.109	639.986
Completa ( paquete)	96.652	-	-	-	-
Sin Reserva	14.332.926	3.281.456	2.287.111	4.083.541	4.680.818
No consta	-	-	-	-	-
<b>Medio de Transporte</b>					
<b>Total</b>	<b>16.100.058</b>	<b>3.775.905</b>	<b>2.496.501</b>	<b>4.503.651</b>	<b>5.324.000</b>
Coche	14.435.721	3.511.993	2.278.725	3.911.009	4.733.994
Autobús	904.858	172.913	110.234	349.369	272.343
Avión	157.923	-	-	-	112.240
Tren	475.814	-	-	209.019	165.827
Otros	125.741	-	-	-	-
No contesta medios de transporte	-	-	-	-	-
<b>Motivo del Viaje</b>					
<b>Total</b>	<b>16.100.058</b>	<b>3.775.905</b>	<b>2.496.501</b>	<b>4.503.651</b>	<b>5.324.000</b>
Trabajo/Negocios	2.058.710	192.120	408.215	545.125	913.250
Estudios	816.783	-	-	467.435	272.530
Visita a familiares o amigos	4.957.278	1.384.913	693.055	1.316.618	1.562.691
Ocio, recreo, vacaciones	8.099.379	2.092.340	1.330.435	2.143.971	2.532.632
Turismo cultural	855.788	229.616	135.580	206.955	283.637
Campo y playa (descanso)	5.630.527	1.493.659	934.946	1.488.197	1.713.724
Otro tipo de ocio	1.613.064	369.066	259.909	448.819	535.272
Otros motivos	167.909	-	-	-	-

El carácter "-" indica que el dato no está respaldado con la suficiente base muestral (100 registros)

El dato en azul indica la base muestral de soporte del dato entre 50 y 100 registros



**TABLA 8.2.- VIAJES CON DESTINO CASTILLA Y LEÓN POR NIVEL DE ESTUDIOS Y TIPO DE ALOJAMIENTO, ORIGEN, DURACIÓN DE LA ESTANCIA, FORMA DE ORGANIZACIÓN, MEDIO DE TRANSPORTE Y MOTIVO DEL VIAJE.**

**Porcentajes verticales**

Variables de Comportamiento	NIVEL DE ESTUDIOS				
	Total	Sin estudios	Estudios primarios	Estudios secundarios	Estudios superiores
<b>Alojamiento Principal</b>					
<b>Total</b>	<b>100,0</b>	<b>100,0</b>	<b>100,0</b>	<b>100,0</b>	<b>100,0</b>
Alojamiento hotelero	14,6	10,6	14,4	13,1	18,6
Vivienda propia/multipropiedad	32,1	29,7	38,5	34,6	28,8
Vivienda alquilada	6,2	1,8	4,5	8,1	8,6
Vivienda de familiares o amigos (gratis)	39,4	48,8	35,2	35,4	38,0
Otro tipo	7,7	9,0	7,4	8,8	6,1
<b>Origen</b>					
<b>Total</b>	<b>100,0</b>	<b>100,0</b>	<b>100,0</b>	<b>100,0</b>	<b>100,0</b>
Andalucía	1,4	-	-	-	-
Aragón	1,0	-	-	-	1,2
Asturias (Principado de)	3,3	2,7	2,6	3,5	3,9
Baleares (Illes)	-	-	-	-	-
Canarias	-	-	-	-	-
Cantabria	1,4	-	1,9	1,1	1,8
Castilla-La Mancha	1,1	-	-	1,7	-
Castilla y León	32,6	31,6	38,6	31,9	31,1
Cataluña	3,8	3,0	3,0	2,1	6,3
Comunidad Valenciana	1,8	-	-	2,4	-
Extremadura	1,8	3,2	-	1,8	1,3
Galicia	2,7	-	-	3,2	3,6
Madrid (Comunidad de)	35,9	38,8	32,9	33,0	37,8
Murcia (Región de)	-	-	-	-	-
Navarra (Comunidad Foral de)	0,5	-	-	-	0,9
País Vasco	10,9	11,6	8,9	14,7	8,2
Rioja (La)	0,9	1,1	-	1,2	0,5
<b>Duración de la Estancia</b>					
<b>Total</b>	<b>100,0</b>	<b>100,0</b>	<b>100,0</b>	<b>100,0</b>	<b>100,0</b>
Corta duración	71,8	76,6	70,8	67,4	72,5
Larga duración	28,2	23,4	29,2	32,6	27,5
<b>Forma de Organización</b>					
<b>Total</b>	<b>100,0</b>	<b>100,0</b>	<b>100,0</b>	<b>100,0</b>	<b>100,0</b>
Con reserva	10,8	12,7	8,3	9,3	12,0
Completa (paquete)	0,6	-	-	-	-
Sin Reserva	89,0	86,9	91,6	90,7	87,9
No consta	-	-	-	-	-
<b>Medio de Transporte</b>					
<b>Total</b>	<b>100,0</b>	<b>100,0</b>	<b>100,0</b>	<b>100,0</b>	<b>100,0</b>
Coche	89,7	93,0	91,3	86,8	88,9
Autobús	5,6	4,6	4,4	7,8	5,1
Avión	1,0	-	-	-	2,1
Tren	3,0	-	-	4,6	3,1
Otros	0,8	-	-	-	-
No contesta medios de transporte	-	-	-	-	-
<b>Motivo del Viaje</b>					
<b>Total</b>	<b>100,0</b>	<b>100,0</b>	<b>100,0</b>	<b>100,0</b>	<b>100,0</b>
Trabajo/Negocios	12,8	5,1	16,4	12,1	17,2
Estudios	5,1	-	-	10,4	5,1
Visita a familiares o amigos	30,8	36,7	27,8	29,2	29,4
Ocio, recreo, vacaciones	50,3	55,4	53,3	47,6	47,6
Turismo cultural	5,3	6,1	5,4	4,6	5,3
Campo y playa (descanso)	35,0	39,6	37,5	33,0	32,2
Otro tipo de ocio	10,0	9,8	10,4	10,0	10,1
Otros motivos	1,0	-	-	-	-

El carácter "-" indica que el dato no está respaldado con la suficiente base muestral (100 registros)

El dato en azul indica la base muestral de soporte del dato entre 50 y 100 registros



**TABLA 8.3.- VIAJES CON DESTINO CASTILLA Y LEÓN POR NIVEL DE ESTUDIOS Y TIPO DE ALOJAMIENTO, ORIGEN, DURACIÓN DE LA ESTANCIA, FORMA DE ORGANIZACIÓN, MEDIO DE TRANSPORTE Y MOTIVO DEL VIAJE.**

### Porcentajes horizontales

Variables de Comportamiento	NIVEL DE ESTUDIOS				
	Total	Sin estudios	Estudios primarios	Estudios secundarios	Estudios superiores
<b>Alojamiento Principal</b>					
<b>Total</b>	<b>100,0</b>	<b>23,5</b>	<b>15,5</b>	<b>28,0</b>	<b>33,1</b>
Alojamiento hotelero	100,0	17,1	15,4	25,2	42,2
Vivienda propia/multipropiedad	100,0	21,7	18,6	30,1	29,6
Vivienda alquilada	100,0	6,9	11,1	36,4	45,6
Vivienda de familiares o amigos (gratis)	100,0	29,1	13,9	25,1	31,9
Otro tipo	100,0	27,3	14,8	31,9	26,0
<b>Origen</b>					
<b>Total</b>	<b>100,0</b>	<b>23,5</b>	<b>15,5</b>	<b>28,0</b>	<b>33,1</b>
Andalucía	100,0	-	-	-	-
Aragón	100,0	-	-	-	40,3
Asturias (Principado de)	100,0	18,9	12,2	29,7	39,2
Baleares (Illes)	-	-	-	-	-
Canarias	-	-	-	-	-
Cantabria	100,0	-	21,4	23,3	43,8
Castilla-La Mancha	100,0	-	-	-	-
Castilla y León	100,0	22,7	18,4	27,4	31,5
Cataluña	100,0	18,5	11,9	15,1	54,5
Comunidad Valenciana	100,0	-	-	38,6	-
Extremadura	100,0	41,8	-	27,6	23,4
Galicia	100,0	-	-	32,3	43,2
Madrid (Comunidad de)	100,0	25,4	14,2	25,7	34,8
Murcia (Región de)	-	-	-	-	-
Navarra (Comunidad Foral de)	100,0	-	-	-	64,9
País Vasco	100,0	24,9	12,7	37,7	24,7
Rioja (La)	100,0	30,2	-	38,6	20,7
<b>Duración de la Estancia</b>					
<b>Total</b>	<b>100,0</b>	<b>23,5</b>	<b>15,5</b>	<b>28,0</b>	<b>33,1</b>
Corta duración	100,0	25,0	15,3	26,3	33,4
Larga duración	100,0	19,4	16,0	32,3	32,2
<b>Forma de Organización</b>					
<b>Total</b>	<b>100,0</b>	<b>23,5</b>	<b>15,5</b>	<b>28,0</b>	<b>33,1</b>
Con reserva	100,0	27,5	11,8	24,1	36,7
Completa (paquete)	100,0	-	-	-	-
Sin Reserva	100,0	22,9	16,0	28,5	32,7
No consta	-	-	-	-	-
<b>Medio de Transporte</b>					
<b>Total</b>	<b>100,0</b>	<b>23,5</b>	<b>15,5</b>	<b>28,0</b>	<b>33,1</b>
Coche	100,0	24,3	15,8	27,1	32,8
Autobús	100,0	19,1	12,2	38,6	30,1
Avión	100,0	-	-	-	71,1
Tren	100,0	-	-	43,9	34,9
Otros	100,0	-	-	-	-
No contesta medios de transporte	-	-	-	-	-
<b>Motivo del Viaje</b>					
<b>Total</b>	<b>100,0</b>	<b>23,5</b>	<b>15,5</b>	<b>28,0</b>	<b>33,1</b>
Trabajo/Negocios	100,0	9,3	19,8	26,5	44,4
Estudios	100,0	-	-	57,2	33,4
Visita a familiares o amigos	100,0	27,9	14,0	26,6	31,5
Ocio, recreo, vacaciones	100,0	25,8	16,4	26,5	31,3
Turismo cultural	100,0	26,8	15,8	24,2	33,1
Campo y playa (descanso)	100,0	26,5	16,6	26,4	30,4
Otro tipo de ocio	100,0	22,9	16,1	27,8	33,2
Otros motivos	100,0	-	-	-	-

El carácter "-" indica que el dato no está respaldado con la suficiente base muestral (100 registros)

El dato en azul indica la base muestral de soporte del dato entre 50 y 100 registros



## 9.1. VIAJES CON DESTINO CASTILLA Y LEÓN POR SEXO Y TIPO DE ALOJAMIENTO, ORIGEN, DURACIÓN DE LA ESTANCIA, FORMA DE ORGANIZACIÓN, MEDIO DE TRANSPORTE Y MOTIVO DEL VIAJE.

### Datos absolutos

Variables de Comportamiento	SEXO		
	Total	Mujer	Varón
<b>Alojamiento Principal</b>			
<b>Total</b>	<b>16.100.058</b>	<b>7.681.149</b>	<b>8.418.909</b>
Alojamiento hotelero	2.344.562	745.730	1.598.832
Vivienda propia/multipropiedad	5.172.775	2.714.861	2.457.914
Vivienda alquilada	998.023	563.633	434.390
Vivienda de familiares o amigos (gratis)	6.338.759	3.117.623	3.221.136
Otro tipo	1.245.937	539.300	706.636
<b>Origen</b>			
<b>Total</b>	<b>16.100.058</b>	<b>7.681.149</b>	<b>8.418.909</b>
Andalucía	232.066	-	169.081
Aragón	164.406	101.190	63.216
Asturias (Principado de)	534.405	220.786	313.620
Baleares (Illes)	-	-	-
Canarias	-	-	-
Cantabria	220.593	96.594	123.999
Castilla-La Mancha	181.413	82.129	99.284
Castilla y León	5.250.507	2.572.005	2.678.502
Cataluña	619.741	273.366	346.375
Comunidad Valenciana	284.303	110.457	173.847
Extremadura	291.685	98.564	193.121
Galicia	439.086	203.086	236.000
Madrid (Comunidad de)	5.783.753	2.751.284	3.032.468
Murcia (Región de)	-	-	-
Navarra (Comunidad Foral de)	72.683	-	59.363
País Vasco	1.756.501	953.957	802.544
Rioja (La)	138.124	81.373	56.751
<b>Duración de la Estancia</b>			
<b>Total</b>	<b>16.100.058</b>	<b>7.681.149</b>	<b>8.418.909</b>
Corta duración	11.553.321	5.504.278	6.049.043
Larga duración	4.546.737	2.176.871	2.369.866
<b>Forma de Organización</b>			
<b>Total</b>	<b>16.100.058</b>	<b>7.681.149</b>	<b>8.418.909</b>
Con reserva	1.745.381	898.389	846.992
Completa (paquete)	96.652	-	-
Sin Reserva	14.332.926	6.777.838	7.555.089
No consta	-	-	-
<b>Medio de Transporte</b>			
<b>Total</b>	<b>16.100.058</b>	<b>7.681.149</b>	<b>8.418.909</b>
Coche	14.435.721	6.744.050	7.691.672
Autobús	904.858	542.616	362.242
Avión	157.923	-	104.696
Tren	475.814	314.754	161.061
Otros	125.741	-	99.238
No contesta medios de transporte	-	-	-
<b>Motivo del Viaje</b>			
<b>Total</b>	<b>16.100.058</b>	<b>7.681.149</b>	<b>8.418.909</b>
Trabajo/Negocios	2.058.710	426.417	1.632.293
Estudios	816.783	501.923	314.859
Visita a familiares o amigos	4.957.278	2.489.298	2.467.980
Ocio, recreo, vacaciones	8.099.379	4.163.809	3.935.570
Turismo cultural	855.788	429.463	426.325
Campo y playa (descanso)	5.630.527	2.902.580	2.727.947
Otro tipo de ocio	1.613.064	831.765	781.298
Otros motivos	167.909	99.701	68.207

El carácter "-" indica que el dato no está respaldado con la suficiente base muestral (100 registros)

El dato en azul indica la base muestral de soporte del dato entre 50 y 100 registros



## 9.2. VIAJES CON DESTINO CASTILLA Y LEÓN POR SEXO Y TIPO DE ALOJAMIENTO, ORIGEN, DURACIÓN DE LA ESTANCIA, FORMA DE ORGANIZACIÓN, MEDIO DE TRANSPORTE Y MOTIVO DEL VIAJE.

### Porcentajes verticales

Variables de Comportamiento	SEXO		
	Total	Mujer	Varón
<b>Alojamiento Principal</b>			
<b>Total</b>	<b>100,0</b>	<b>100,0</b>	<b>100,0</b>
Alojamiento hotelero	14,6	9,7	19,0
Vivienda propia/multipropiedad	32,1	35,3	29,2
Vivienda alquilada	6,2	7,3	5,2
Vivienda de familiares o amigos (gratis)	39,4	40,6	38,3
Otro tipo	7,7	7,0	8,4
<b>Origen</b>	<b>Total</b>	<b>Mujer</b>	<b>Varón</b>
<b>Total</b>	<b>100,0</b>	<b>100,0</b>	<b>100,0</b>
Andalucía	1,4	-	2,0
Aragón	1,0	1,3	0,8
Asturias (Principado de)	3,3	2,9	3,7
Balears (Illes)	-	-	-
Canarias	-	-	-
Cantabria	1,4	1,3	1,5
Castilla-La Mancha	1,1	1,1	1,2
Castilla y León	32,6	33,5	31,8
Cataluña	3,8	3,6	4,1
Comunidad Valenciana	1,8	1,4	2,1
Extremadura	1,8	1,3	2,3
Galicia	2,7	2,6	2,8
Madrid (Comunidad de)	35,9	35,8	36,0
Murcia (Región de)	-	-	-
Navarra (Comunidad Foral de)	0,5	-	0,7
País Vasco	10,9	12,4	9,5
Rioja (La)	0,9	1,1	0,7
<b>Duración de la Estancia</b>	<b>Total</b>	<b>Mujer</b>	<b>Varón</b>
<b>Total</b>	<b>100,0</b>	<b>100,0</b>	<b>100,0</b>
Corta duración	71,8	71,7	71,9
Larga duración	28,2	28,3	28,1
<b>Forma de Organización</b>	<b>Total</b>	<b>Mujer</b>	<b>Varón</b>
<b>Total</b>	<b>100,0</b>	<b>100,0</b>	<b>100,0</b>
Con reserva	10,8	11,7	10,1
Completa (paquete)	0,6	-	-
Sin Reserva	89,0	88,2	89,7
No consta	-	-	-
<b>Medio de Transporte</b>	<b>Total</b>	<b>Mujer</b>	<b>Varón</b>
<b>Total</b>	<b>100,0</b>	<b>100,0</b>	<b>100,0</b>
Coche	89,7	87,8	91,4
Autobús	5,6	7,1	4,3
Avión	1,0	-	1,2
Tren	3,0	4,1	1,9
Otros	0,8	-	1,2
No contesta medios de transporte	-	-	-
<b>Motivo del Viaje</b>	<b>Total</b>	<b>Mujer</b>	<b>Varón</b>
<b>Total</b>	<b>100,0</b>	<b>100,0</b>	<b>100,0</b>
Trabajo/Negocios	12,8	5,6	19,4
Estudios	5,1	6,5	3,7
Visita a familiares o amigos	30,8	32,4	29,3
Ocio, recreo, vacaciones	50,3	54,2	46,7
Turismo cultural	5,3	5,6	5,1
Campo y playa (descanso)	35,0	37,8	32,4
Otro tipo de ocio	10,0	10,8	9,3
Otros motivos	1,0	1,3	0,8

El carácter "-" indica que el dato no está respaldado con la suficiente base muestral (100 registros)

El dato en azul indica la base muestral de soporte del dato entre 50 y 100 registros





### 9.3. VIAJES CON DESTINO CASTILLA Y LEÓN POR SEXO Y TIPO DE ALOJAMIENTO, ORIGEN, DURACIÓN DE LA ESTANCIA, FORMA DE ORGANIZACIÓN, MEDIO DE TRANSPORTE Y MOTIVO DEL VIAJE.

#### Porcentajes horizontales

Variables de Comportamiento	SEXO		
	Total	Mujer	Varón
<b>Alojamiento Principal</b>			
<b>Total</b>	<b>100,0</b>	<b>47,7</b>	<b>52,3</b>
Alojamiento hotelero	100,0	31,8	68,2
Vivienda propia/multipropiedad	100,0	52,5	47,5
Vivienda alquilada	100,0	56,5	43,5
Vivienda de familiares o amigos (gratis)	100,0	49,2	50,8
Otro tipo	100,0	43,3	56,7
<b>Origen</b>	<b>Total</b>	<b>Mujer</b>	<b>Varón</b>
<b>Total</b>	<b>100,0</b>	<b>47,7</b>	<b>52,3</b>
Andalucía	100,0	-	72,9
Aragón	100,0	61,5	38,5
Asturias (Principado de)	100,0	41,3	58,7
Baleares (Illes)	-	-	-
Canarias	-	-	-
Cantabria	100,0	43,8	56,2
Castilla-La Mancha	100,0	45,3	54,7
Castilla y León	100,0	49,0	51,0
Cataluña	100,0	44,1	55,9
Comunidad Valenciana	100,0	38,9	61,1
Extremadura	100,0	33,8	66,2
Galicia	100,0	46,3	53,7
Madrid (Comunidad de)	100,0	47,6	52,4
Murcia (Región de)	-	-	-
Navarra (Comunidad Foral de)	100,0	-	81,7
País Vasco	100,0	54,3	45,7
Rioja (La)	100,0	58,9	41,1
<b>Duración de la Estancia</b>	<b>Total</b>	<b>Mujer</b>	<b>Varón</b>
<b>Total</b>	<b>100,0</b>	<b>47,7</b>	<b>52,3</b>
Corta duración	100,0	47,6	52,4
Larga duración	100,0	47,9	52,1
<b>Forma de Organización</b>	<b>Total</b>	<b>Mujer</b>	<b>Varón</b>
<b>Total</b>	<b>100,0</b>	<b>47,7</b>	<b>52,3</b>
Con reserva	100,0	51,5	48,5
Completa (paquete)	100,0	-	-
Sin Reserva	100,0	47,3	52,7
No consta	-	-	-
<b>Medio de Transporte</b>	<b>Total</b>	<b>Mujer</b>	<b>Varón</b>
<b>Total</b>	<b>100,0</b>	<b>47,7</b>	<b>52,3</b>
Coche	100,0	46,7	53,3
Autobús	100,0	60,0	40,0
Avión	100,0	-	66,3
Tren	100,0	66,2	33,8
Otros	100,0	-	78,9
No contesta medios de transporte	-	-	-
<b>Motivo del Viaje</b>	<b>Total</b>	<b>Mujer</b>	<b>Varón</b>
<b>Total</b>	<b>100,0</b>	<b>47,7</b>	<b>52,3</b>
Trabajo/Negocios	100,0	20,7	79,3
Estudios	100,0	61,5	38,5
Visita a familiares o amigos	100,0	50,2	49,8
Ocio, recreo, vacaciones	100,0	51,4	48,6
Turismo cultural	100,0	50,2	49,8
Campo y playa (descanso)	100,0	51,6	48,4
Otro tipo de ocio	100,0	51,6	48,4
Otros motivos	100,0	59,4	40,6

El carácter "-" indica que el dato no está respaldado con la suficiente base muestral (100 registros)

El dato en azul indica la base muestral de soporte del dato entre 50 y 100 registros



## 10.1. VIAJES CON DESTINO CASTILLA Y LEÓN POR *SITUACIÓN LABORAL* Y TIPO DE ALOJAMIENTO, ORIGEN, DURACIÓN DE LA ESTANCIA, FORMA DE ORGANIZACIÓN, MEDIO DE TRANSPORTE Y MOTIVO DE VIAJE.

### Datos absolutos

Variables de Comportamiento	SITUACIÓN LABORAL						
	Total	Asalariado a tiempo completo	Autónomo	Parado	Estudiante	Jubilado/Retirado	Otros
<b>Alojamiento Principal</b>							
Total	16.100.058	7.202.997	1.049.032	325.571	2.372.344	1.053.447	4.096.666
Alojamiento hotelero	2.344.562	1.357.089	279.714	-	139.963	89.814	456.607
Vivienda propia/multipl propiedad	5.172.775	1.860.660	349.966	139.817	791.963	602.299	1.428.069
Vivienda alquilada	998.023	417.410	-	-	492.398	-	-
Vivienda de familiares o amigos	6.338.759	3.016.064	281.948	156.260	654.312	299.235	1.930.941
Otro tipo	1.245.937	551.773	99.302	-	293.709	48.220	244.812
<b>Origen</b>							
Total	16.100.058	7.202.997	1.049.032	325.571	2.372.344	1.053.447	4.096.666
Andalucía	232.066	135.290	-	-	-	-	-
Aragón	164.406	81.457	-	-	-	-	-
Asturias (Principado de)	534.405	203.586	68.029	-	-	64.977	153.518
Baleares (Illes)	-	-	-	-	-	-	-
Canarias	-	-	-	-	-	-	-
Cantabria	220.593	90.296	-	-	-	-	87.636
Castilla-La Mancha	181.413	93.918	-	-	-	-	-
Castilla y León	5.250.507	2.183.375	317.807	124.545	1.032.398	349.848	1.242.533
Cataluña	619.741	217.277	-	-	-	-	266.190
Comunidad Valenciana	284.303	168.615	-	-	-	-	-
Extremadura	291.685	132.146	-	-	80.392	-	62.268
Galicia	439.086	266.478	-	-	-	-	-
Madrid (Comunidad de)	5.783.753	2.723.346	354.365	128.625	668.298	341.112	1.568.006
Murcia (Región de)	-	-	-	-	-	-	-
Navarra (Comunidad Foral de)	72.683	59.816	-	-	-	-	-
País Vasco	1.756.501	708.153	119.193	-	272.893	157.978	481.410
Rioja (La)	138.124	61.079	-	-	29.502	-	31.693
<b>Duración de la Estancia</b>							
Total	16.100.058	7.202.997	1.049.032	325.571	2.372.344	1.053.447	4.096.666
Corta duración	11.553.321	5.221.089	796.630	273.468	1.308.494	741.910	3.211.731
Larga duración	4.546.737	1.981.908	252.402	-	1.063.850	311.537	884.936
<b>Forma de Organización</b>							
Total	16.100.058	7.202.997	1.049.032	325.571	2.372.344	1.053.447	4.096.666
Con reserva	1.745.381	820.659	99.606	-	206.157	141.961	433.317
Completa (paquete)	96.652	-	-	-	-	-	-
Sin Reserva	14.332.926	6.378.386	949.426	304.960	2.159.150	909.600	3.631.403
No consta	-	-	-	-	-	-	-
<b>Medio de Transporte</b>							
Total	16.100.058	7.202.997	1.049.032	325.571	2.372.344	1.053.447	4.096.666
Coche	14.435.721	6.639.831	954.295	315.797	1.672.458	925.614	3.927.728
Autobús	904.858	247.003	-	-	450.439	85.228	105.118
Avión	157.923	88.617	-	-	-	-	-
Tren	475.814	159.287	-	-	231.564	-	-
Otros	125.741	68.260	-	-	-	-	-
No contesta	-	-	-	-	-	-	-
<b>Motivo del Viaje</b>							
Total	16.100.058	7.202.997	1.049.032	325.571	2.372.344	1.053.447	4.096.666
Trabajo/Negocios	2.058.710	1.484.669	329.715	-	-	-	240.153
Estudios	816.783	-	-	-	782.244	-	-
Visita a familiares o amigos	4.957.278	2.195.787	244.980	134.310	601.629	289.545	1.491.028
Ocio, recreo, vacaciones	8.099.379	3.451.825	456.908	182.869	977.657	723.699	2.306.421
Turismo cultural	855.788	400.411	-	-	111.559	74.164	193.113
Campo y playa (descanso)	5.630.527	2.280.284	305.472	126.134	613.469	559.234	1.745.934
Otro tipo de ocio	1.613.064	771.129	87.622	-	252.629	90.302	367.375
Otros motivos	167.909	-	-	-	-	-	-

El carácter "-" indica que el dato no está respaldado con la suficiente base muestral (100 registros)

El dato en azul indica la base muestral de soporte del dato entre 50 y 100 registros



## 10.2. VIAJES CON DESTINO CASTILLA Y LEÓN POR SITUACIÓN LABORAL Y TIPO DE ALOJAMIENTO, ORIGEN, DURACIÓN DE LA ESTANCIA, FORMA DE ORGANIZACIÓN, MEDIO DE TRANSPORTE Y MOTIVO DE VIAJE.

### Porcentaje vertical

Variables de Comportamiento	SITUACIÓN LABORAL						
	Total	Asalariado a tiempo completo	Autónomo	Parado	Estudiante	Jubilado/Retirado	Otros
<b>Alojamiento Principal</b>							
Total	100,0	100,0	100,0	100,0	100,0	100,0	100,0
Alojamiento hotelero	14,6	18,8	26,7	-	5,9	8,5	11,1
Vivienda propia/multipropiedad	32,1	25,8	33,4	42,9	33,4	57,2	34,9
Vivienda alquilada	6,2	5,8	-	-	20,8	-	-
Vivienda de familiares o amigos	39,4	41,9	26,9	48,0	27,6	28,4	47,1
Otro tipo	7,7	7,7	9,5	-	12,4	4,6	6,0
<b>Origen</b>							
Total	100,0	100,0	100,0	100,0	100,0	100,0	100,0
Andalucía	1,4	1,9	-	-	-	-	-
Aragón	1,0	1,1	-	-	-	-	-
Asturias (Principado de)	3,3	2,8	6,5	-	-	6,2	3,7
Baleares (Illes)	-	-	-	-	-	-	-
Canarias	-	-	-	-	-	-	-
Cantabria	1,4	1,3	-	-	-	-	2,1
Castilla-La Mancha	1,1	1,3	-	-	-	-	-
Castilla y León	32,6	30,3	30,3	38,3	43,5	33,2	30,3
Cataluña	3,8	3,0	-	-	-	-	6,5
Comunidad Valenciana	1,8	2,3	-	-	-	-	-
Extremadura	1,8	1,8	-	-	3,4	-	1,5
Galicia	2,7	3,7	-	-	-	-	-
Madrid (Comunidad de)	35,9	37,8	33,8	39,5	28,2	32,4	38,3
Murcia (Región de)	-	-	-	-	-	-	-
Navarra (Comunidad Foral de)	0,5	0,8	-	-	-	-	-
País Vasco	10,9	9,8	11,4	-	11,5	15,0	11,8
Rioja (La)	0,9	0,8	-	-	1,2	-	0,8
<b>Duración de la Estancia</b>							
Total	100,0	100,0	100,0	100,0	100,0	100,0	100,0
Corta duración	71,8	72,5	75,9	84,0	55,2	70,4	78,4
Larga duración	28,2	27,5	24,1	-	44,8	29,6	21,6
<b>Forma de Organización</b>							
Total	100,0	100,0	100,0	100,0	100,0	100,0	100,0
Con reserva	10,8	11,4	9,5	-	8,7	13,5	10,6
Completa (paquete)	0,6	-	-	-	-	-	-
Sin Reserva	89,0	88,6	90,5	93,7	91,0	86,3	88,6
No consta	-	-	-	-	-	-	-
<b>Medio de Transporte</b>							
Total	100,0	100,0	100,0	100,0	100,0	100,0	100,0
Coche	89,7	92,2	91,0	97,0	70,5	87,9	95,9
Autobús	5,6	3,4	-	-	19,0	8,1	2,6
Avión	1,0	1,2	-	-	-	-	-
Tren	3,0	2,2	-	-	9,8	-	-
Otros	0,8	0,9	-	-	-	-	-
No contesta	-	-	-	-	-	-	-
<b>Motivo del Viaje</b>							
Total	100,0	100,0	100,0	100,0	100,0	100,0	100,0
Trabajo/Negocios	12,8	20,6	31,4	-	-	-	5,9
Estudios	5,1	-	-	-	33,0	-	-
Visita a familiares o amigos	30,8	30,5	23,4	41,3	25,4	27,5	36,4
Ocio, recreo, vacaciones	50,3	47,9	43,6	56,2	41,2	68,7	56,3
Turismo cultural	5,3	5,6	-	-	4,7	7,0	4,7
Campo y playa (descanso)	35,0	31,7	29,1	38,7	25,9	53,1	42,6
Otro tipo de ocio	10,0	10,7	8,4	-	10,6	8,6	9,0
Otros motivos	1,0	-	-	-	-	-	-

El carácter "-" indica que el dato no está respaldado con la suficiente base muestral (100 registros)

El dato en azul indica la base muestral de soporte del dato entre 50 y 100 registros



### 10.3. VIAJES CON DESTINO CASTILLA Y LEÓN POR SITUACIÓN LABORAL Y TIPO DE ALOJAMIENTO, ORIGEN, DURACIÓN DE LA ESTANCIA, FORMA DE ORGANIZACIÓN, MEDIO DE TRANSPORTE Y MOTIVO DE VIAJE.

#### Porcentaje horizontal

Variables de Comportamiento	SITUACIÓN LABORAL						
	Total	Asalariado a tiempo completo	Autónomo	Parado	Estudiante	Jubilado/Retirado	Otros
<b>Alojamiento Principal</b>							
Total	100,0	44,7	6,5	2,0	14,7	6,5	25,4
Alojamiento hotelero	100,0	57,9	11,9	-	6,0	3,8	19,5
Vivienda propia/multipropiedad	100,0	36,0	6,8	2,7	15,3	11,6	27,6
Vivienda alquilada	100,0	41,8	-	-	49,3	-	-
Vivienda de familiares o amigos	100,0	47,6	4,4	2,5	10,3	4,7	30,5
Otro tipo	100,0	44,3	8,0	-	23,6	3,9	19,6
<b>Origen</b>							
Total	100,0	44,7	6,5	2,0	14,7	6,5	25,4
Andalucía	100,0	58,3	-	-	-	-	-
Aragón	100,0	49,5	-	-	-	-	-
Asturias (Principado de)	100,0	38,1	12,7	-	-	12,2	28,7
Baleares (Illes)	-	-	-	-	-	-	-
Canarias	-	-	-	-	-	-	-
Cantabria	100,0	40,9	-	-	-	-	39,7
Castilla-La Mancha	100,0	51,8	-	-	-	-	-
Castilla y León	100,0	41,6	6,1	2,4	19,7	6,7	23,7
Cataluña	100,0	35,1	-	-	-	-	43,0
Comunidad Valenciana	100,0	59,3	-	-	-	-	-
Extremadura	100,0	45,3	-	-	27,6	-	21,3
Galicia	100,0	60,7	-	-	-	-	-
Madrid (Comunidad de)	100,0	47,1	6,1	2,2	11,6	5,9	27,1
Murcia (Región de)	-	-	-	-	-	-	-
Navarra (Comunidad Foral de)	100,0	82,3	-	-	-	-	-
País Vasco	100,0	40,3	6,8	-	15,5	9,0	27,4
Rioja (La)	100,0	44,2	-	-	21,4	-	22,9
<b>Duración de la Estancia</b>							
Total	100,0	44,7	6,5	2,0	14,7	6,5	25,4
Corta duración	100,0	45,2	6,9	2,4	11,3	6,4	27,8
Larga duración	100,0	43,6	5,6	-	23,4	6,9	19,5
<b>Forma de Organización</b>							
Total	100,0	44,7	6,5	2,0	14,7	6,5	25,4
Con reserva	100,0	47,0	5,7	-	11,8	8,1	24,8
Completa (paquete)	100,0	-	-	-	-	-	-
Sin Reserva	100,0	44,5	6,6	2,1	15,1	6,3	25,3
No consta	-	-	-	-	-	-	-
<b>Medio de Transporte</b>							
Total	100,0	44,7	6,5	2,0	14,7	6,5	25,4
Coche	100,0	46,0	6,6	2,2	11,6	6,4	27,2
Autobús	100,0	27,3	-	-	49,8	9,4	11,6
Avión	100,0	56,1	-	-	-	-	-
Tren	100,0	33,5	-	-	48,7	-	-
Otros	100,0	54,3	-	-	-	-	-
No contesta	-	-	-	-	-	-	-
<b>Motivo del Viaje</b>							
Total	100,0	44,7	6,5	2,0	14,7	6,5	25,4
Trabajo/Negocios	100,0	72,1	16,0	-	-	-	11,7
Estudios	100,0	-	-	-	95,8	-	-
Visita a familiares o amigos	100,0	44,3	4,9	2,7	12,1	5,8	30,1
Ocio, recreo, vacaciones	100,0	42,6	5,6	2,3	12,1	8,9	28,5
Turismo cultural	100,0	46,8	-	-	13,0	8,7	22,6
Campo y playa (descanso)	100,0	40,5	5,4	2,2	10,9	9,9	31,0
Otro tipo de ocio	100,0	47,8	5,4	-	15,7	5,6	22,8
Otros motivos	100,0	-	-	-	-	-	-

El carácter "-" indica que el dato no está respaldado con la suficiente base muestral (100 registros)

El dato en azul indica la base muestral de soporte del dato entre 50 y 100 registros



---

El **Instituto de Estudios Turísticos**, en virtud de lo establecido en el Real Decreto 1182/2008, de 11 de julio, es el órgano responsable de la investigación de los factores que inciden sobre el turismo, así como de la elaboración, recopilación y valoración de estadísticas, información y datos relativos al turismo. Además de estas funciones, el Real Decreto también establece como competencias del IET, la creación y difusión del conocimiento y la inteligencia turística y la coordinación de la información sobre el sector turístico generada por las distintas unidades administrativas dependientes de la Secretaría de Estado y del organismo autónomo Instituto de Turismo de España.

El trabajo de investigación que lleva a cabo el Instituto se centra en los aspectos económicos y sociodemográficos del turismo, para lo cual dispone de la información generada por las tres principales operaciones estadísticas que desarrolla: *Movimientos turísticos de los españoles* (Familitur), *Movimientos turísticos en fronteras* (Frontur) y *Encuesta de gasto turístico* (Egatur), todas de periodicidad mensual.

El **Instituto de Estudios Turísticos** explota información estadística procedente de fuentes externas, como son la evolución de llegadas de pasajeros extranjeros en compañías de bajo coste y el empleo en el sector turístico, información que difunde de manera periódica. Asimismo difunde otra información estadística de interés procedente de otros organismos.

Estos contenidos, así como la documentación turística existente en el Centro de Documentación Turística de España (CDTE), se encuentra disponible en la página web: [www.iet.tourspain.es](http://www.iet.tourspain.es).

INSTITUTO DE  
ESTUDIOS  
TURÍSTICOS



[www.iet.tourspain.es](http://www.iet.tourspain.es)

José Lázaro Galdiano, 6 – 28036 Madrid  
Tel. +34 91 343 35 00 Fax +34 91 343 38 01

Informe Castilla y León  
2007

Movimientos Turísticos de los  
Españoles (FAMILITUR)