

Instituto de Estudios Turísticos

# FAMILITUR

Encuesta de Movimientos  
Turísticos de los Españoles

Informe anual 2007

# CATALUÑA



MINISTERIO  
DE INDUSTRIA, TURISMO  
Y COMERCIO

Secretaría de Estado  
de Turismo  
Instituto de Estudios  
Turísticos



Turismo2020  
Plan del Turismo Español Horizonte 2020



Catálogo general de publicaciones oficiales  
<http://www.060.es>



**MINISTERIO  
DE INDUSTRIA, TURISMO  
Y COMERCIO**

**SUBSECRETARÍA**

**SECRETARÍA GENERAL TÉCNICA**  
DIVISIÓN DE INFORMACIÓN,  
DOCUMENTACIÓN Y PUBLICACIONES  
CENTRO DE PUBLICACIONES

Paseo de la Castellana, 160. 28071 Madrid  
Tels: 91.349 51 29 / 4968 / 4000  
Fax.: 91.349 44 85  
[www.mityc.es](http://www.mityc.es)

---

D.L.: M-48617-2008

NIPO: 701-08-102-3

Papel:

Exterior: Estucado mate (70.100/250)

Interior: Offset (21.30/100)

(Certificados EFC y FSC)

Impresión:

Gabinete de Reprografía y Diseño  
de la Sec.<sup>a</sup> de Estado de Comercio

ECPMITYC: 200/1108

EUAEVF: 0,00 €

## Índice de la publicación

	<u>Página</u>
<b>Resumen.....</b>	<b>3</b>
<b>1. Introducción .....</b>	<b>5</b>
<b>2. La comunidad de Cataluña como destino de los viajes de los residentes en España .....</b>	<b>6</b>
<b>3. Referencias metodológicas .....</b>	<b>17</b>
<b>4. Tablas de resultados .....</b>	<b>21</b>

## Resumen

- ✓ De acuerdo con la estadística de Movimientos Turísticos de los residentes en España (FAMILITUR), durante el año 2007 Cataluña fue la segunda comunidad de destino de los residentes en España con un total de **21,2 millones de viajes** con destino Cataluña. Respecto al año anterior los viajes descendieron un 3,6%.
- ✓ Los 21,2 millones de viajes a Cataluña generaron un total de **85,6 millones de pernoctaciones**, siendo la **estancia media de 4 noches por viaje**.
- ✓ Los principales **mercados de origen** fueron la propia **Cataluña** (72,5%) y la **Comunidad de Madrid** (7,1%).
- ✓ Durante el año 2007, el **21,5% de los viajes** que recibió Cataluña se realizaron **en periodos vacacionales y festivos**.
- ✓ Los viajes tuvieron una distribución **estacional**, concentrándose el 38,9% en la temporada de **verano** (junio a septiembre).
- ✓ El **medio de transporte** más utilizado para acceder al destino fue el **coche**, elegido por un 80% de los turistas.
- ✓ Por lo que se refiere al **motivo principal** declarado por los turistas residentes para viajar a Cataluña, un 59,8% de ellos declararon viajar por motivos de **ocio, recreo y vacaciones**, seguido los viajes por motivo de **trabajo o negocios** (16,7%) y **visita a familia o amigos** (16,6%).
- ✓ **El 81,3% de los viajes** a Cataluña en 2007, se efectuaron **sin ningún tipo de reserva previa**. La

fórmula del paquete turístico se utilizó en el 1,4% de los viajes.

- ✓ En el **31,4% de los viajes con destino Cataluña** realizados por los residentes, se utilizó la **vivienda propia**, siendo el **hotelero** el alojamiento empleado en el **19,9%** de los viajes.
- ✓ La planificación del viaje a través de **Internet** se realizó en **el 15,5% de los casos**: en el 87,8% de las ocasiones para buscar información, en el 67,2% para efectuar una reserva y en el 27,9% para realizar el pago final.
- ✓ Las **actividades más habituales** en los viajes a Cataluña de los residentes en España fueron **ir de compras** (en el 67,4% de los viajes), **pasear por el campo** (56,7%), el **uso de la playa** (47,7%) realizar **visitas culturales** (42,5%), **visitar a familiares** o amigos (39,1%), salir de copas (35,4%) y las actividades gastronómicas (33,7%).
- ✓ El grado de **fidelidad** de los turistas fue elevado, ya que en un **91,2%** de los viajes a Cataluña **se repite visita**.

## 1. Introducción

Se presenta en este informe un repaso a los principales resultados para el año 2007 de la comunidad autónoma de Cataluña como destino de los viajes de los residentes en España, obtenidos a partir de la Encuesta de Movimientos Turísticos de los Españoles (Familitur). No será objeto de análisis, por tanto, la comunidad de Cataluña como origen<sup>1</sup> de viajes a otras comunidades autónomas o al extranjero.

En el epígrafe 2 se detallan las características básicas del conjunto de viajes con destino en la comunidad de Cataluña para el año 2007, prestando especial atención a las principales características de los mismos.

Se incluye en el epígrafe 3 una breve nota metodológica sobre la Encuesta de Movimientos Turísticos de los Españoles (Familitur).

Por último, se ha introducido un anexo de tablas que recoge las principales variables analizadas en el texto.

---

<sup>1</sup> Para más información sobre los viajes con origen en la comunidad de Cataluña consultar el Informe Nacional de Familitur 2007.

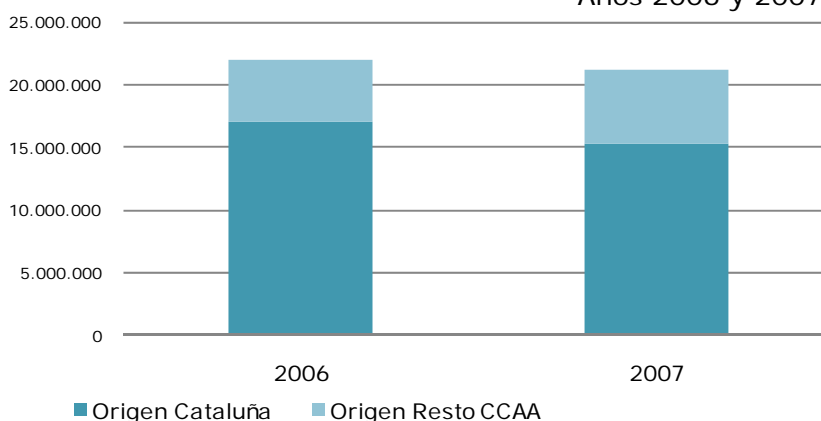
## 2. La comunidad de Cataluña como destino de viajes de residentes en España.

*En el año 2007 se realizaron 21,2 millones de viajes con destino Cataluña*

Cataluña se sitúa en el 2007, al igual que en los tres años anteriores, como segundo destino receptor, detrás de Andalucía, de los viajes con pernoctación realizados por los residentes en España dentro de nuestro país. Con un total de 21.178.216 viajes esta comunidad es el destino del 14,4% del total de viajes realizados por los residentes dentro del territorio nacional.

La comunidad recibió 793.877 viajes menos que durante el año 2006, lo que supone un descenso del 3,6% con respecto a ese año, disminuyeron los viajes con origen en Cataluña un 10,2% y aumentaron los viajes con origen en el resto de comunidades un 19,4%.

**Evolución del número de viajes de turistas nacionales en Cataluña, por origen**  
Años 2006 y 2007



*El 74,3% de los viajes con destino Cataluña se realizaron en periodos vacacionales y fines de semana*

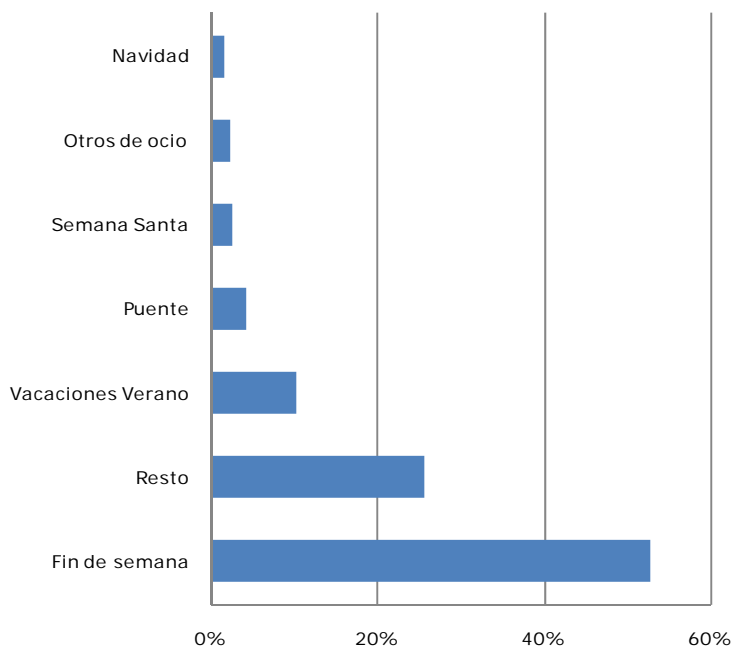
Fuente: IET. Movimientos Turísticos de los Españoles (Familitur)

Del conjunto total de viajes nacionales que recibió Cataluña durante el año 2007, el 21,5% se realizaron en periodos

vacacionales y festivos<sup>2</sup> (4.562.981) y un 52,8% fueron viajes de fin de semana (11.182.236). El 25,7% restante (5.432.999) se produjo fuera de estos periodos, debido principalmente a viajes de negocio y estudios a esta comunidad.

Entre los viajes vacacionales y festivos, los de vacaciones de verano tuvieron el mayor peso (10,3% sobre el total), seguidos por los viajes de puente (4,4%), Semana Santa y Navidad (2,7 y 1,7% respectivamente).

**Viajes a Cataluña según el tipo de viaje**  
Año 2007



Fuente: IET. Movimientos Turísticos de los Españoles (Familitur)

*Los principales mercados de origen fueron la propia Cataluña (72,5% de los viajes) y Madrid (7,1%)*

En cuanto a **mercados emisores**, son los propios catalanes los que generaron el mayor número de **viajes** a Cataluña, representando el 72,5% del total de viajes que recibe la comunidad. El segundo mercado en importancia, lo constituyen los madrileños, que realizaron un total de 1.508.783 viajes, lo que significa un 7,1% de los viajes recibidos. Esta posición la ocupaba la Comunidad Valenciana

<sup>2</sup> Los viajes en periodos vacacionales y festivos incluyen: Viajes de vacaciones de verano, viajes de Semana Santa, viajes de Navidad, viajes de puente y otros viajes de ocio.



en el año 2006, este año se sitúa en el tercer puesto con 1.078.143 viajes.

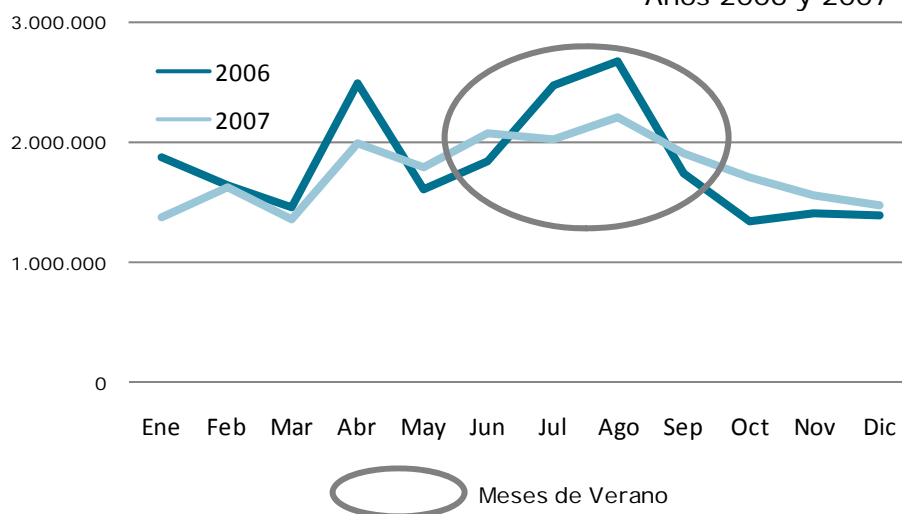
Los viajes de **fin de semana** tienen su origen en la propia comunidad de Cataluña principalmente con un 66,4% del total.

*El mes de agosto concentró el 10,4% de los viajes del año*

Los viajes tuvieron una distribución **estacional**, concentrándose el 38,9% en la temporada de verano (junio a septiembre) siendo agosto el mes más elegido por los residentes en España para viajar a Cataluña, con un peso del 10,4% sobre el conjunto del año. Los siguientes meses con mayor peso fueron junio con el 9,8%, julio con el 9,6% de los viajes y abril con el 9,4% coincidiendo con la Semana Santa.

En comparación con el año 2006, disminuyen considerablemente los viajes de Semana Santa y junio adelanta a julio en número de viajes realizados. Se observa en general una distribución más homogénea de los viajes a lo largo del año 2007 con respecto al año anterior.

**Viajes de los residentes en España con destino en Cataluña. por meses**  
Años 2006 y 2007

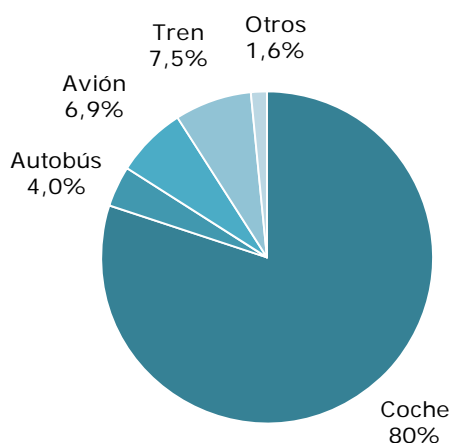


Fuente: IET. Movimientos Turísticos de los Españoles (Familitur)

**El coche fue el medio de transporte utilizado en el 80% de los viajes a Cataluña**

El **medio de transporte** más utilizado para acceder al destino fue el coche, elegido en un 80% de los viajes, seguido del tren (7,5%), el avión (6,9%) y el autobús (4%), distribución coherente con el hecho de que casi las tres cuartas partes de los viajes proceden de la propia comunidad.

**Viajes con destino Cataluña según medio de transporte utilizado**  
Año 2007



Fuente: IET. Movimientos Turísticos de los Españoles (Familitur)

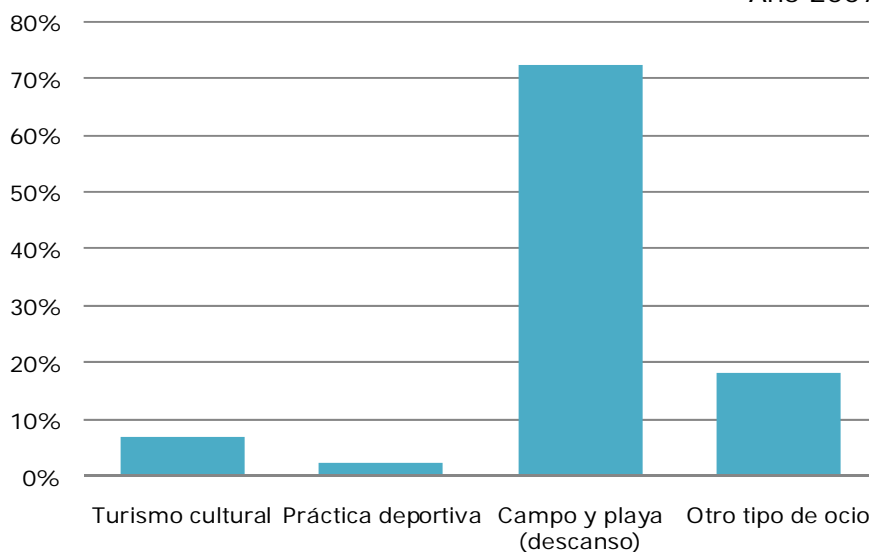
Con respecto al año 2006, descienden los viajes en coche y tren y aumentan notablemente los viajes realizados en avión.

**El motivo ocio, recreo y vacaciones motivó el 59,8% de los viajes con destino Cataluña**

En cuanto al **motivo del viaje**, el 59,8% (12,7 millones) de los viajes de los residentes en España con destino en Cataluña son viajes por motivos relacionados con **ocio, recreo o vacaciones**. El principal motivo de ocio y recreo es el *descanso en el campo o en la playa* en un 72,3%, seguido de otro tipo de ocio distinto a éste (18,4%), el *turismo cultural* (7%) y la práctica deportiva (2,4%). Esta distribución de motivos ha descendido respecto a 2006 excepto los otros tipos de ocio que muestran un ligero aumento.

### Viajes por motivo ocio/recreo/vacaciones en Cataluña Año 2007

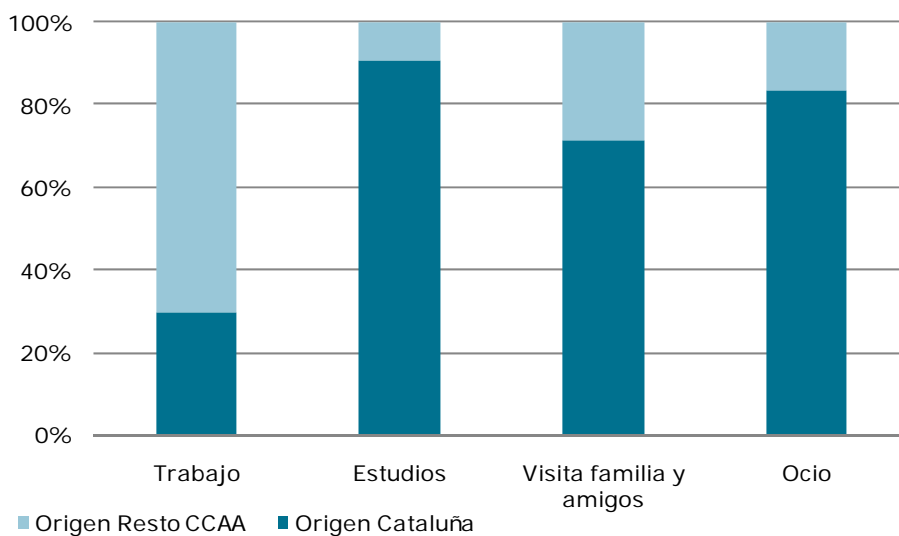
*El 72,3% de los viajes de ocio fueron viajes para disfrutar del campo o la playa*



Fuente: IET. Movimientos Turísticos de los Españoles (Familitur)

El segundo motivo con más peso es el relacionado con el **trabajo/negocios**, que representa un 16,7% del total de motivos, un peso parecido muestra el tercero en importancia la **visita a familiares o amigos** con un 16,6% de los viajes.

### Viajes según motivo de viaje con destino Cataluña según origen Año 2007



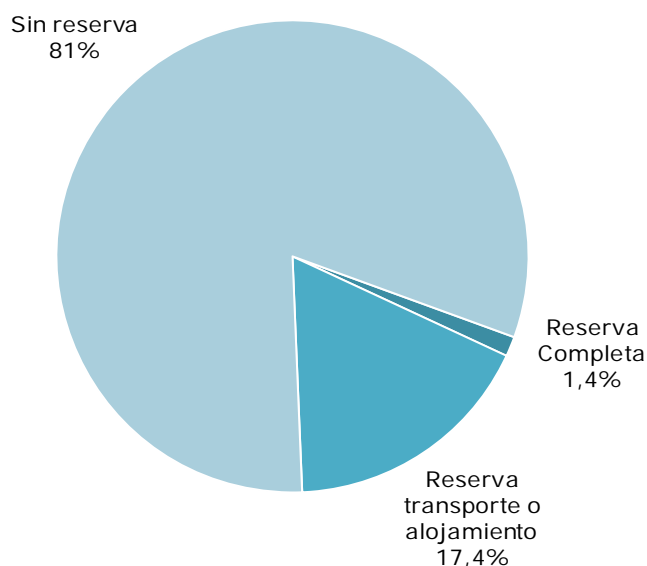
Fuente: IET. Movimientos Turísticos de los Españoles (Familitur)

*El 70,5% de los viajes por motivo de trabajo a Cataluña procedió de otras*

En el gráfico anterior se puede observar que el peso de los viajes procedentes de Cataluña o del resto de comunidades fue distinto para cada motivo de viaje. En los viajes por ocio, visita a familiares y estudios predominaron los turistas procedentes de la propia Cataluña (83,6%, 71,4% y 90,7% respectivamente), mientras que en los viajes por trabajo predominaron los turistas procedentes de otras comunidades alcanzando un peso del 70,5%.

En comparación con el año 2006, aumentan un 64,3% los viajes por estudios y un 16% los viajes por trabajo y negocios. En cambio, disminuyen los viajes por ocio en un 5,7%, y caen los viajes para visitar a amigos y familiares (36,2%).

**Viajes a Cataluña según tipo de reserva**  
Año 2007



Fuente: IET. Movimientos Turísticos de los Españoles (Familitur)

*En el 81% de los viajes con destino Cataluña no se realizó ningún tipo de reserva previa*

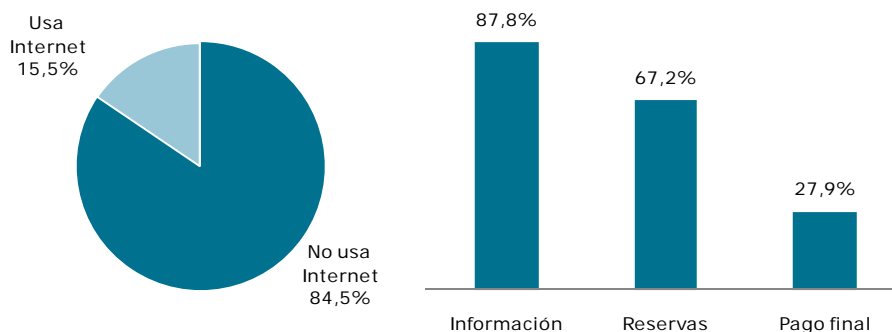
En cuanto a la **organización** del viaje, el 81% de los residentes en España que viajaron a Cataluña durante el año 2007 lo hicieron sin reserva previa; por el contrario, el 18,7% (4 millones de viajes) hizo reserva de algún tipo

antes de viajar al lugar de destino. A la hora de reservar, los turistas con destino a Cataluña prefieren hacer las reservas directamente (12,9%) que a través de agencia (4,6%). El paquete turístico se contrató en el 1,4% de los viajes con destino Cataluña.

*El 15,5% de los viajes con destino Cataluña se planificó a través de Internet*

A la hora de planificar y organizar el viaje, el uso de **Internet** es escaso. De todos los viajes que se realizaron a Cataluña durante el año 2007 tan sólo en el 15,5% se utilizó este medio. De ellos, en el 87,8% la red se utilizó para recoger información, en el 67,2% para realizar reservas y en un 27,9% de ellos para realizar los pagos finales.

#### Uso de Internet para la de los viajes organización con destino en Cataluña Año 2007

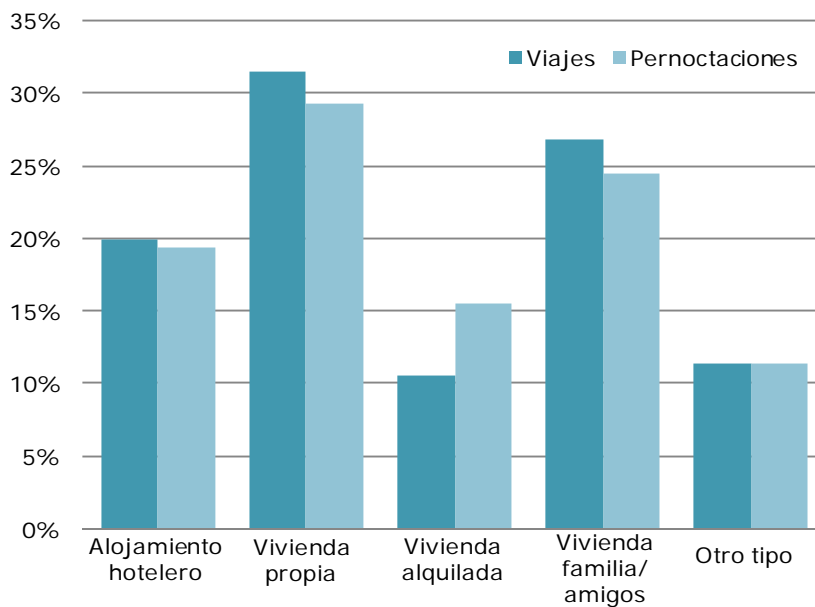


Fuente: IET. Movimientos Turísticos de los Españoles (Familitur)

*El alojamiento hotelero se empleó en el 19,9% de los viajes a Cataluña*

El **tipo de alojamiento** preferido durante el año 2007 fue la vivienda propia, elegida en un 31,4% de los viajes (6,6 millones), seguido de la vivienda de familiares o amigos (26,7%), los hoteles o similares (19,9%) y la vivienda alquilada (10,6%).

### Viajes y pernoctaciones según el tipo de alojamiento en Cataluña Año 2007

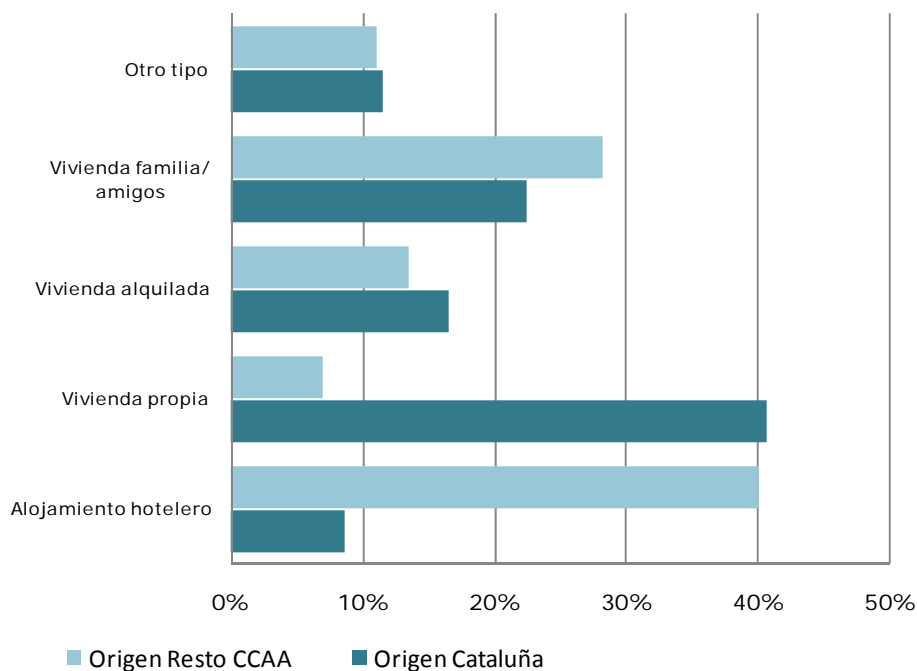


Fuente: IET. Movimientos Turísticos de los Españoles (Familitur)

*Los 21,2 millones de viajes a Cataluña generaron 85,6 millones de pernoctaciones*

Los 21,2 millones de viajes realizados a Cataluña durante el año 2007, generaron un total de 85,6 millones de **pernoctaciones** lo que supone un crecimiento del 7,7% respecto al año anterior. Estas pernoctaciones se repartieron entre vivienda propia (29,2% de las pernoctaciones), vivienda de familiares o amigos (24,4%), hoteles o similares (19,4%) y vivienda alquilada (15,5).

**Pernoctaciones de los viajes a Cataluña por tipo de alojamiento, según origen**  
Año 2007



Según el origen de los viajes se aprecian diferencias en el tipo de alojamiento empleado. Así, el alojamiento hotelero representó el 40,1% de las pernoctaciones en los viajes procedentes de fuera de Cataluña y sólo el 8,7% en los viajes con origen en Cataluña. Por el contrario, el peso de las pernoctaciones con alojamiento en vivienda propia fue mayor en los viajes con origen en Cataluña 40,7% que en los viajes procedentes de otras comunidades 7%.

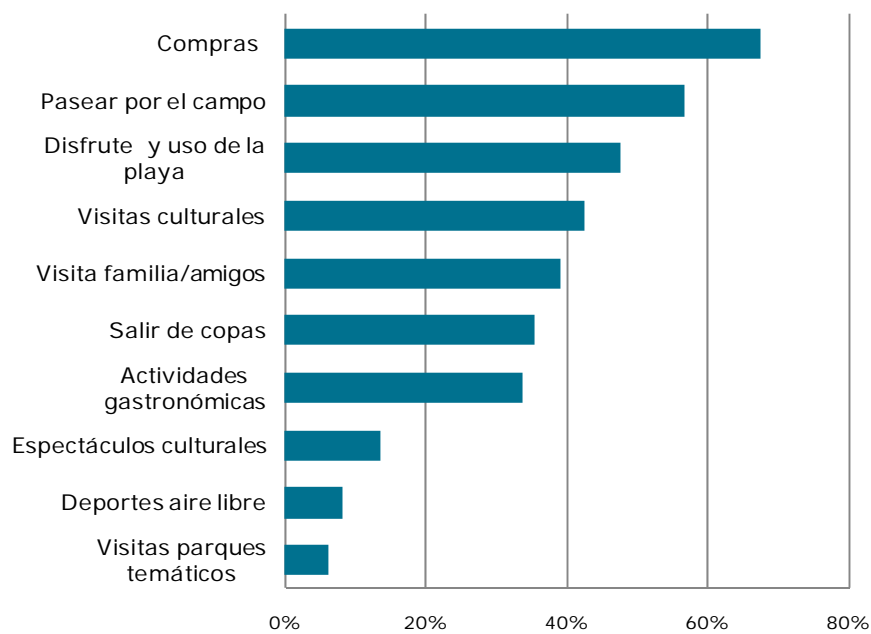
*La estancia media en los viajes con destino Cataluña en 2007 fue de 4 noches*

La **estancia media** en los viajes a Cataluña fue de 4 noches, algo inferior a la media nacional (4,5). La estancia media más alta se dio en la vivienda alquilada con 5,9 noches, a ésta le siguieron el alojamiento hotelero 3,9 noches, la vivienda propia con 3,8 noches, y la vivienda de familiares o amigos 3,7 noches.

Las **actividades** más practicadas por los turistas en sus viajes durante el año 2007 fueron ir de compras (en el 67,4% de los viajes), pasear por el campo (56,7%), ir a la

playa (47,7%), las visitas culturales (42,5%), visitar a familiares o amigos (39,1%), salir de copas (35,4%) y las actividades gastronómicas (33,7%).

### Viajes a Cataluña según las actividades realizadas Año 2007



Fuente: IET. Movimientos Turísticos de los Españoles (Familitur)

En cuanto al **grado de satisfacción** se puede decir que, en líneas generales, las personas que realizaron viajes a Cataluña durante el 2007 quedaron satisfechas. La puntuación otorgada a Cataluña por los turistas que la visitaron fue de 8,9 puntos de media, en una escala de 0 (muy insatisfactorio) a 10 (muy satisfactorio).

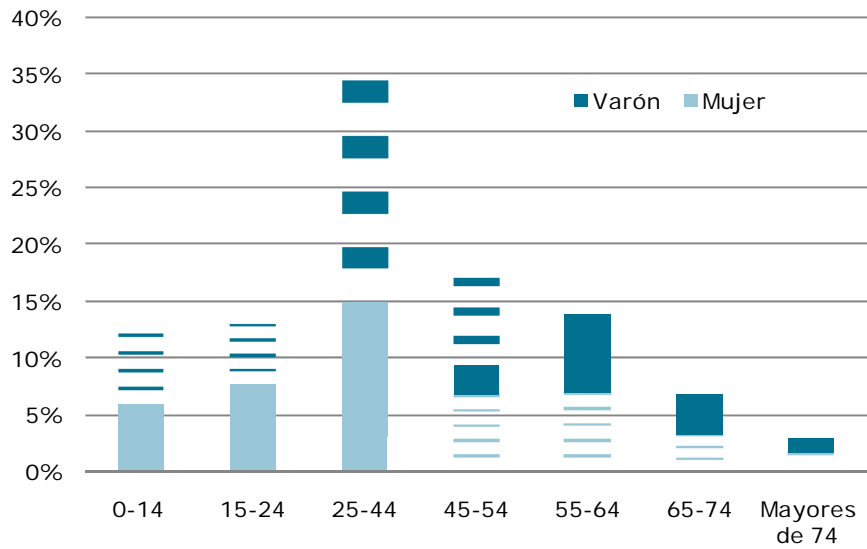
*En un 91,2%  
de los viajes a  
Cataluña se  
repite visita*

El grado de **fidelidad** de los turistas fue elevado, ya que en un 91,2% de los viajes a Cataluña se repite visita.

La distribución por **edad** y **sexo** de los turistas que realizaron viajes a Cataluña durante el año 2007 presentan rasgos muy similares a las de años anteriores.



### Sexo y edad de los turistas en los viajes a Cataluña Año 2007



Fuente: IET. Movimientos Turísticos de los Españoles (Familiar)

En el 52,7% de los viajes a Cataluña el turista es varón, con edad comprendida entre 25 y 44 años (en 34,5% de los viajes), ha realizado estudios superiores (30,4%) y está laboralmente ocupado (57,2%).

### 3. Referencias metodológicas

La estadística Familitur fue implantada en junio de 1996 y está incluida en el Plan Estadístico Nacional 2005/2008. La información obtenida permite cumplir con las exigencias de información de la Unión Europea, plasmadas en la Directiva 95/57/CE del Consejo sobre la recogida de Información estadística en el ámbito del turismo.

La Estadística de Movimientos Turísticos de los Españoles (Familitur), elaborada por el Instituto de Estudios Turísticos, es la fuente estadística básica para el análisis del comportamiento turístico de los residentes en España.

Los principales objetivos de la estadística de Movimientos Turísticos de los Españoles (Familitur) son:

- La cuantificación de los flujos de viajeros españoles entre las distintas comunidades autónomas y hacia el extranjero.
- La caracterización de los viajes realizados en función de los aspectos más relevantes, como el motivo, la duración, el tipo de alojamiento, el medio de transporte, etc.

Los siguientes conceptos estadísticos son básicos en la metodología del presente estudio:

**Clase de operación:** Estadística realizada mediante encuestas a un panel de hogares.

**Ámbito:** Hogares residentes en las distintas comunidades autónomas.

**Universo:** Conjunto de individuos residentes en viviendas familiares principales del territorio español.

**Tipo de muestreo:** Para la selección de los hogares se realiza un muestreo bietápico de conglomerados con submuestreo y estratificación de las unidades de primera etapa. Las unidades de primera etapa son las secciones censales, eligiéndose un total de 1.550. Las unidades de segunda etapa son las viviendas familiares principales y se escogen ocho de cada sección censal.

**Tamaño muestral:** La muestra final resultante es de 12.400 hogares, que suponen alrededor de 40.000 individuos.

**Recogida de la información:** La recogida de la información se efectúa mediante un sistema mixto, que combina la entrevista personal a domicilio con la encuesta telefónica. La primera toma, en la que se produce la captación de los panelistas, se realiza en el domicilio y las sucesivas tomas de datos se realizan del modo elegido por las familias.

A partir del año 2005 la estadística Familitur pasa de ser una encuesta con una periodicidad cuatrimestral a ser una encuesta mensual con periodos de referencia trimestrales, realizando encuestas mensualmente a submuestras de un tercio.

### **Tipos de viaje**

Viajes vacacionales: Se incluyen en esta categoría los viajes de temporada, los de puente y otros viajes de ocio.

Viajes de temporada: Viajes de vacaciones de verano, Semana Santa y Navidad.

Viajes de vacaciones de verano: Viajes vacacionales realizados en la temporada de verano.

Viajes de Semana Santa: Viajes vacacionales realizados durante la última semana de Cuaresma.

Viajes de Navidad: Viajes vacacionales realizados en el tiempo inmediato al 25 de diciembre y este día, hasta la fiesta de Reyes.

Viajes de puente: Viajes realizados en días festivos o en los días que entre dos festivos o sumándose a uno festivo se aprovechan para vacación.

Otros viajes de ocio: Viajes de ocio realizados fuera de las temporadas de verano, Semana Santa o Navidad, puentes y fines de semana.

### **Difusión de la información**

La información obtenida en Familitur se publica mensualmente en la página Web del Instituto de Estudios Turísticos, según lo dispuesto en el calendario de publicaciones del IET.

Anualmente se elabora una publicación sobre el conjunto del año en la que, además de comentarios y gráficos, se incluyen todas las tablas del plan de tabulación. Esta publicación está disponible en formato papel y electrónico (en la página Web). Las tablas de datos también se

encuentran disponibles en soporte CD-ROM, pudiéndose imprimir o exportar directamente a Excel.

Toda la información sobre la encuesta, está accesible al público en el Centro de Documentación Turística de España (CDTE), del Instituto de Estudios Turísticos, c/ José Lázaro Galdiano 6, Madrid, en horario de 9 a 14 de lunes a viernes tel. +34 91 343 35 00, Fax +34 91 343 34 40. Está también disponible en la página del Instituto de Estudios Turísticos: [www.iet.tourspain.es](http://www.iet.tourspain.es)

## 4. Tablas de resultados

1.	Datos básicos de los viajes de residentes en España con destino Cataluña .....	24
2.1.	Viajes con destino Cataluña por <i>tipo de alojamiento</i> y origen, duración de la estancia, forma de organización, medio de transporte y motivo del viaje. Datos absolutos .....	25
2.2.	Viajes con destino Cataluña por <i>tipo de alojamiento</i> y origen, duración de la estancia, forma de organización, medio de transporte y motivo del viaje. Porcentajes verticales .....	26
2.3.	Viajes con destino Cataluña por <i>tipo de alojamiento</i> y origen, duración de la estancia, forma de organización, medio de transporte y motivo del viaje. Porcentajes horizontales .....	27
3.1.	Viajes con destino Cataluña por <i>duración de la estancia</i> y tipo de alojamiento, origen, forma de organización, medio de transporte y motivo del viaje. Datos absolutos .....	28
3.2.	Viajes con destino Cataluña por <i>duración de la estancia</i> y tipo de alojamiento, origen, forma de organización, medio de transporte y motivo del viaje. Porcentajes verticales .....	29
3.3.	Viajes con destino Cataluña por <i>duración de la estancia</i> y tipo de alojamiento, origen, forma de organización, medio de transporte y motivo del viaje. Porcentajes horizontales .....	30
4.1.	Viajes con destino Cataluña por <i>motivo del viaje</i> y tipo de alojamiento, origen, duración de la estancia, forma de organización y medio de transporte. Datos absolutos .....	31
4.2.	Viajes con destino Cataluña por <i>motivo del viaje</i> y tipo de alojamiento, origen, duración de la estancia, forma de organización y medio de transporte. Porcentajes verticales .....	32
4.3.	Viajes con destino Cataluña por <i>motivo del viaje</i> y tipo de alojamiento, origen, duración de la estancia, forma de organización y medio de transporte. Porcentajes horizontales .....	33
5.1.	Viajes con destino Cataluña por <i>forma de organización</i> y tipo de alojamiento, origen, duración de la estancia, medio de transporte y motivo del viaje. Datos absolutos .....	34
5.2.	Viajes con destino Cataluña por <i>forma de organización</i> y tipo de alojamiento, origen, duración de la estancia, medio de transporte y motivo del viaje. Porcentajes verticales .....	35

5.3. Viajes con destino Cataluña por <i>forma de organización</i> y tipo de alojamiento, origen, duración de la estancia, medio de transporte y motivo del viaje. Porcentajes horizontales .....	36
6.1. Viajes con destino Cataluña por <i>medio de transporte</i> y tipo de alojamiento, origen, duración de la estancia, forma de organización y motivo del viaje. Datos absolutos .....	37
6.2. Viajes con destino Cataluña por <i>medio de transporte</i> y tipo de alojamiento, origen, duración de la estancia, forma de organización y motivo del viaje. Porcentajes verticales .....	38
6.3. Viajes con destino Cataluña por <i>medio de transporte</i> y tipo de alojamiento, origen, duración de la estancia, forma de organización y motivo del viaje. Porcentajes horizontales .....	39
7.1. Viajes con destino Cataluña por <i>edad</i> y tipo de alojamiento, origen, duración de la estancia, forma de organización medio de transporte y motivo del viaje. Datos absolutos .....	40
7.2. Viajes con destino Cataluña por <i>edad</i> y tipo de alojamiento, origen, duración de la estancia, forma de organización medio de transporte y motivo del viaje. Porcentajes verticales .....	41
7.3. Viajes con destino Cataluña por <i>edad</i> y tipo de alojamiento, origen, duración de la estancia, forma de organización medio de transporte y motivo del viaje. Porcentajes horizontales .....	42
8.1. Viajes con destino Cataluña por <i>nivel de estudios</i> y tipo de alojamiento origen, duración de la estancia, forma de organización, medio de transporte y motivo del viaje. Datos absolutos .....	43
8.2. Viajes con destino Cataluña por <i>nivel de estudios</i> y tipo de alojamiento origen, duración de la estancia, forma de organización, medio de transporte y motivo del viaje. Porcentajes verticales .....	44
8.3. Viajes con destino Cataluña por <i>nivel de estudios</i> y tipo de alojamiento origen, duración de la estancia, forma de organización, medio de transporte y motivo del viaje. Porcentajes horizontales .....	45
9.1. Viajes con destino Cataluña por <i>sexo</i> y tipo de alojamiento, origen, duración de la estancia, forma de organización, medio de transporte y motivo del viaje. Datos absolutos .....	46
9.2. Viajes con destino Cataluña por <i>sexo</i> y tipo de alojamiento, origen, duración de la estancia, forma de organización, medio de transporte y motivo del viaje. Porcentajes verticales .....	47
9.3. Viajes con destino Cataluña por <i>sexo</i> y tipo de alojamiento, origen, duración de la estancia, forma de organización, medio de transporte y motivo del viaje. Porcentajes horizontales.....	48

10.1. Viajes con destino Cataluña por situación laboral y tipo de alojamiento, origen, duración de la estancia, forma de organización, medio de transporte y motivo del viaje. Datos absolutos .....	49
10.2. Viajes con destino Cataluña por situación laboral y tipo de alojamiento, origen, duración de la estancia, forma de organización, medio de transporte y motivo del viaje. Porcentajes verticales .....	50
10.3. Viajes con destino Cataluña por situación laboral y tipo de alojamiento, origen, duración de la estancia, forma de organización, medio de transporte y motivo del viaje. Porcentajes horizontales .....	51



**1. – DATOS BÁSICOS DE LOS VIAJES DE LOS RESIDENTES EN ESPAÑA CON DESTINO CATALUÑA**

<b>Principales indicadores</b>		
Número de viajes	21.178.216	
Número de pernoctaciones	85.603.589	
Estancia media	4,0	
	<b>Nº Viajes</b>	<b>% Vertical</b>
<b>CCAA de Origen</b>		
Cataluña	15.347.890	72,5%
Resto de CCAA	5.830.326	27,5%
<b>Tipo de viaje</b>		
Fin de semana	11.182.236	52,8%
Vacaciones de verano	2.191.866	10,3%
Puente	928.204	4,4%
Semana Santa	572.864	2,7%
Navidad	356.322	1,7%
Otros de ocio	513.725	2,4%
Resto	5.432.999	25,7%
<b>Alojamiento principal</b>		
Hotelero	4.220.918	19,9%
No Hotelero	16.957.298	80,1%
<b>Medio de transporte</b>		
Por carretera	17.791.339	84,0%
Otros	3.386.877	16,0%
<b>Forma de organización</b>		
Con reserva	3.968.940	18,7%
Sin reserva	17.152.737	81,0%
<b>Uso de Internet *</b>		
No usan Internet	3.951.525	84,5%
Usan Internet	726.924	15,5%
Información	637.898	87,8%
Reservas	488.546	67,2%
Pago final	203.085	27,9%
<b>Actividades realizadas *</b>		
Compras	3.148.598	67,4%
Pasear por el campo	2.646.830	56,7%
Disfrute y uso de la playa	2.226.641	47,7%
Visitas culturales	1.987.125	42,5%
Visita familia/amigos	1.828.464	39,1%
Salir de copas	1.654.995	35,4%
Actividades gastronómicas	1.574.949	33,7%
Espectáculos culturales	634.159	13,6%
Visitas parques temáticos	289.811	6,2%
Deportes aire libre	383.395	8,2%
<b>Repite visita *</b>		
Si	14.328.976	91,2%
No	1.376.254	8,8%
<b>Grado de satisfacción *</b>		
Puntuación de 0 a 10	8,9	-

\*Base: viajes con respuesta de la variable



**TABLA 2.1. – VIAJES CON DESTINO CATALUÑA POR TIPO DE ALOJAMIENTO Y ORIGEN, DURACIÓN DE LA ESTANCIA, FORMA DE ORGANIZACIÓN, MEDIO DE TRANSPORTE Y MOTIVO DEL VIAJE**

Datos absolutos

Variables de Comportamiento		TIPO DE ALOJAMIENTO				
Origen	Total	Alojamiento hotelero	Vivienda propia/multiropiedad	Vivienda alquilada	Vivienda de familiares o amigos	Otro tipo
<b>Total</b>	<b>21.178.216</b>	<b>4.220.918</b>	<b>6.644.343</b>	<b>2.246.123</b>	<b>5.659.764</b>	<b>2.407.068</b>
Andalucía	521.231	159.532	-	-	126.228	177.030
Aragón	632.060	121.454	112.693	52.615	298.501	-
Asturias (Principado de)	119.030	59.210	-	-	-	-
Balears (Illes)	389.365	168.175	-	-	186.947	-
Canarias	92.015	-	-	-	-	-
Cantabria	50.294	-	-	-	-	-
Castilla-La Mancha	226.478	132.681	-	-	-	-
Castilla y León	221.049	146.680	-	-	-	-
Cataluña	15.347.890	1.542.054	6.345.722	1.666.495	4.164.057	1.629.563
Comunidad Valenciana	1.078.143	416.151	-	235.321	176.230	118.701
Extremadura	-	-	-	-	-	-
Galicia	120.775	-	-	-	-	-
Madrid (Comunidad de)	1.508.783	964.265	-	-	240.740	188.339
Murcia (Región de)	139.938	-	-	-	-	-
Navarra (Comunidad Foral de)	123.099	32.865	-	-	46.685	-
País Vasco	431.427	239.029	-	-	103.165	-
Rioja (La)	130.234	31.744	-	-	62.952	-
Duración de la Estancia	Total	Alojamiento hotelero	Vivienda propia/multiropiedad	Vivienda alquilada	Vivienda de familiares o amigos	Otro tipo
<b>Total</b>	<b>21.178.216</b>	<b>4.220.918</b>	<b>6.644.343</b>	<b>2.246.123</b>	<b>5.659.764</b>	<b>2.407.068</b>
Corta duración	14.919.172	2.621.485	5.930.591	413.752	4.344.033	1.609.311
Larga duración	6.259.045	1.599.433	713.753	1.832.371	1.315.731	797.757
Forma de Organización	Total	Alojamiento hotelero	Vivienda propia/multiropiedad	Vivienda alquilada	Vivienda de familiares o amigos	Otro tipo
<b>Total</b>	<b>21.178.216</b>	<b>4.220.918</b>	<b>6.644.343</b>	<b>2.246.123</b>	<b>5.659.764</b>	<b>2.407.068</b>
Con reserva	3.968.940	2.219.809	89.033	119.476	580.457	960.165
Completa (paquete)	288.515	275.356	-	-	-	-
Sin Reserva	17.152.737	1.976.800	6.555.310	2.125.349	5.069.349	1.425.929
No consta	-	-	-	-	-	-
Medio de Transporte	Total	Alojamiento hotelero	Vivienda propia/multiropiedad	Vivienda alquilada	Vivienda de familiares o amigos	Otro tipo
<b>Total</b>	<b>21.178.216</b>	<b>4.220.918</b>	<b>6.644.343</b>	<b>2.246.123</b>	<b>5.659.764</b>	<b>2.407.068</b>
Coche	16.951.065	2.667.118	6.443.121	1.436.125	4.639.641	1.765.060
Autobús	840.274	369.556	-	177.776	138.217	150.439
Avión	1.461.996	953.215	-	124.197	348.822	-
Tren	1.589.075	176.174	174.703	500.166	459.909	278.122
Otros	329.978	-	-	-	-	193.976
No contesta	-	-	-	-	-	-
Motivo del Viaje	Total	Alojamiento hotelero	Vivienda propia/multiropiedad	Vivienda alquilada	Vivienda de familiares o amigos	Otro tipo
<b>Total</b>	<b>21.178.216</b>	<b>4.220.918</b>	<b>6.644.343</b>	<b>2.246.123</b>	<b>5.659.764</b>	<b>2.407.068</b>
Trabajo/Negocios	3.544.326	1.764.253	-	809.124	284.994	678.348
Estudios	1.216.681	-	-	859.954	-	216.229
Visita a familiares o amigos	3.521.310	161.795	264.085	-	3.034.855	-
Ocio, recreo, vacaciones	12.665.719	2.158.795	6.327.708	573.948	2.240.495	1.364.772
Turismo cultural	884.402	480.032	-	120.367	170.298	100.874
Campo y playa (descanso)	9.154.878	1.132.813	5.115.144	363.024	1.537.186	1.006.710
Otro tipo de ocio	2.626.439	545.950	1.199.733	90.556	533.011	198.519
Otros motivos	230.180	88.271	-	-	-	-

El carácter "-" indica que el dato no está respaldado con la suficiente base muestral (100 registros)  
El dato en azul indica la base muestral de soporte del dato entre 50 y 100 registros

**TABLA 2.2. – VIAJES CON DESTINO CATALUÑA POR TIPO DE ALOJAMIENTO Y ORIGEN, DURACIÓN DE LA ESTANCIA, FORMA DE ORGANIZACIÓN, MEDIO DE TRANSPORTE Y MOTIVO DEL VIAJE**  
Porcentajes verticales

Variables de Comportamiento	TIPO DE ALOJAMIENTO					
		Vivienda		Vivienda de		
Origen	Total	Alojamiento hotelero	propia/mul tipropiedad	Vivienda alquilada	familiares o amigos	Otro tipo
<b>Total</b>	<b>100,0</b>	<b>100,0</b>	<b>100,0</b>	<b>100,0</b>	<b>100,0</b>	<b>100,0</b>
Andalucía	2,5	3,8	-	-	2,2	7,4
Aragón	3,0	2,9	1,7	2,3	5,3	-
Asturias (Principado de)	0,6	1,4	-	-	-	-
Balears (Illes)	1,8	4,0	-	-	3,3	-
Canarias	0,4	-	-	-	-	-
Cantabria	0,2	-	-	-	-	-
Castilla-La Mancha	1,1	3,1	-	-	-	-
Castilla y León	1,0	3,5	-	-	-	-
Cataluña	72,5	36,5	95,5	74,2	73,6	67,7
Comunidad Valenciana	5,1	9,9	-	10,5	3,1	4,9
Extremadura	-	-	-	-	-	-
Galicia	0,6	-	-	-	-	-
Madrid (Comunidad de)	7,1	22,8	-	-	4,3	7,8
Murcia (Región de)	0,7	-	-	-	-	-
Navarra (Comunidad Foral de)	0,6	0,8	-	-	0,8	-
País Vasco	2,0	5,7	-	-	1,8	-
Rioja (La)	0,6	0,8	-	-	1,1	-
Duración de la Estancia	Total	Alojamiento hotelero	Vivienda propia/mul tipropiedad	Vivienda alquilada	Vivienda de familiares o amigos	Otro tipo
<b>Total</b>	<b>100,0</b>	<b>100,0</b>	<b>100,0</b>	<b>100,0</b>	<b>100,0</b>	<b>100,0</b>
Corta duración	70,4	62,1	89,3	18,4	76,8	66,9
Larga duración	29,6	37,9	10,7	81,6	23,2	33,1
Forma de Organización	Total	Alojamiento hotelero	Vivienda propia/mul tipropiedad	Vivienda alquilada	Vivienda de familiares o amigos	Otro tipo
<b>Total</b>	<b>100,0</b>	<b>100,0</b>	<b>100,0</b>	<b>100,0</b>	<b>100,0</b>	<b>100,0</b>
Con reserva	18,7	52,6	1,3	5,3	10,3	39,9
Completa (paquete)	1,4	6,5	-	-	-	-
Sin Reserva	81,0	46,8	98,7	94,6	89,6	59,2
No consta	-	-	-	-	-	-
Medio de Transporte	Total	Alojamiento hotelero	Vivienda propia/mul tipropiedad	Vivienda alquilada	Vivienda de familiares o amigos	Otro tipo
<b>Total</b>	<b>100,0</b>	<b>100,0</b>	<b>100,0</b>	<b>100,0</b>	<b>100,0</b>	<b>100,0</b>
Coche	80,0	63,2	97,0	63,9	82,0	73,3
Autobús	4,0	8,8	-	7,9	2,4	6,2
Avión	6,9	22,6	-	5,5	6,2	-
Tren	7,5	4,2	2,6	22,3	8,1	11,6
Otros	1,6	-	-	-	-	8,1
No contesta	-	-	-	-	-	-
Motivo del Viaje	Total	Alojamiento hotelero	Vivienda propia/mul tipropiedad	Vivienda alquilada	Vivienda de familiares o amigos	Otro tipo
<b>Total</b>	<b>100,0</b>	<b>100,0</b>	<b>100,0</b>	<b>100,0</b>	<b>100,0</b>	<b>100,0</b>
Trabajo/Negocios	16,7	41,8	-	36,0	5,0	28,2
Estudios	5,7	-	-	38,3	-	9,0
Visita a familiares o amigos	16,6	3,8	4,0	-	53,6	-
Ocio, recreo, vacaciones	59,8	51,1	95,2	25,6	39,6	56,7
Turismo cultural	4,2	11,4	-	5,4	3,0	4,2
Campo y playa (descanso)	43,2	26,8	77,0	16,2	27,2	41,8
Otro tipo de ocio	12,4	12,9	18,1	4,0	9,4	8,2
Otros motivos	1,1	2,1	-	-	-	-

El carácter "-" indica que el dato no está respaldado con la suficiente base muestral (100 registros)  
El dato en azul indica la base muestral de soporte del dato entre 50 y 100 registros

**TABLA 2.3. – VIAJES CON DESTINO CATALUÑA POR TIPO DE ALOJAMIENTO Y ORIGEN, DURACIÓN DE LA ESTANCIA, FORMA DE ORGANIZACIÓN, MEDIO DE TRANSPORTE Y MOTIVO DEL VIAJE**  
Porcentajes horizontales

Variables de Comportamiento	TIPO DE ALOJAMIENTO					
	Total	Alojamiento hotelero	Vivienda propia/mul tipropiedad	Vivienda alquilada	Vivienda de familiares o amigos	Otro tipo
<b>Origen</b>	<b>Total</b>					
Total	100,0	19,9	31,4	10,6	26,7	11,4
Andalucía	100,0	30,6	-	-	24,2	34,0
Aragón	100,0	19,2	17,8	8,3	47,2	-
Asturias (Principado de)	100,0	49,7	-	-	-	-
Balears (Illes)	100,0	43,2	-	-	48,0	-
Canarias	100,0	-	-	-	-	-
Cantabria	100,0	-	-	-	-	-
Castilla-La Mancha	100,0	58,6	-	-	-	-
Castilla y León	100,0	66,4	-	-	-	-
Cataluña	100,0	10,0	41,3	10,9	27,1	10,6
Comunidad Valenciana	100,0	38,6	-	21,8	16,3	11,0
Extremadura	-	-	-	-	-	-
Galicia	100,0	-	-	-	-	-
Madrid (Comunidad de)	100,0	63,9	-	-	16,0	12,5
Murcia (Región de)	100,0	-	-	-	-	-
Navarra (Comunidad Foral de)	100,0	26,7	-	-	37,9	-
País Vasco	100,0	55,4	-	-	23,9	-
Rioja (La)	100,0	24,4	-	-	48,3	-
<b>Duración de la Estancia</b>	<b>Total</b>					
Total	100,0	19,9	31,4	10,6	26,7	11,4
Corta duración	100,0	17,6	39,8	2,8	29,1	10,8
Larga duración	100,0	25,6	11,4	29,3	21,0	12,7
<b>Forma de Organización</b>	<b>Total</b>					
Total	100,0	19,9	31,4	10,6	26,7	11,4
Con reserva	100,0	55,9	2,2	3,0	14,6	24,2
Completa (paquete)	100,0	95,4	-	-	-	-
Sin Reserva	100,0	11,5	38,2	12,4	29,6	8,3
No consta	-	-	-	-	-	-
<b>Medio de Transporte</b>	<b>Total</b>					
Total	100,0	19,9	31,4	10,6	26,7	11,4
Coche	100,0	15,7	38,0	8,5	27,4	10,4
Autobús	100,0	44,0	-	21,2	16,4	17,9
Avión	100,0	65,2	-	8,5	23,9	-
Tren	100,0	11,1	11,0	31,5	28,9	17,5
Otros	100,0	-	-	-	-	58,8
No contesta	-	-	-	-	-	-
<b>Motivo del Viaje</b>	<b>Total</b>					
Total	100,0	19,9	31,4	10,6	26,7	11,4
Trabajo/Negocios	100,0	49,8	-	22,8	8,0	19,1
Estudios	100,0	-	-	70,7	-	17,8
Visita a familiares o amigos	100,0	4,6	7,5	-	86,2	-
Ocio, recreo, vacaciones	100,0	17,0	50,0	4,5	17,7	10,8
Turismo cultural	100,0	54,3	-	13,6	19,3	11,4
Campo y playa (descanso)	100,0	12,4	55,9	4,0	16,8	11,0
Otro tipo de ocio	100,0	20,8	45,7	3,4	20,3	7,6
Otros motivos	100,0	38,3	-	-	-	-

El carácter "-" indica que el dato no está respaldado con la suficiente base muestral (100 registros)

El dato en azul indica la base muestral de soporte del dato entre 50 y 100 registros

**TABLA 3.1. – VIAJES CON DESTINO CATALUÑA POR DURACIÓN DE LA ESTANCIA Y TIPO DE ALOJAMIENTO, ORIGEN, FORMA DE ORGANIZACIÓN, MEDIO DE TRANSPORTE Y MOTIVO DEL VIAJE**  
Datos absolutos

Variables de Comportamiento	DURACIÓN DE LA ESTANCIA		
	Total	Corta duración	Larga duración
<b>Alojamiento Principal</b>			
<b>Total</b>	<b>21.178.216</b>	<b>14.919.172</b>	<b>6.259.045</b>
Alojamiento hotelero	4.220.918	2.621.485	1.599.433
Vivienda propia/multipropiedad	6.644.343	5.930.591	713.753
Vivienda alquilada	2.246.123	413.752	1.832.371
Vivienda de familiares o amigos	5.659.764	4.344.033	1.315.731
Otro tipo	2.407.068	1.609.311	797.757
<b>Origen</b>			
<b>Total</b>	<b>21.178.216</b>	<b>14.919.172</b>	<b>6.259.045</b>
Andalucía	521.231	254.249	266.982
Aragón	632.060	344.103	287.956
Asturias (Principado de)	119.030	-	-
Balears (Illes)	389.365	257.475	131.890
Canarias	92.015	-	-
Cantabria	50.294	-	-
Castilla-La Mancha	226.478	126.716	99.762
Castilla y León	221.049	87.103	133.945
Cataluña	15.347.890	11.772.593	3.575.297
Comunidad Valenciana	1.078.143	575.775	502.368
Extremadura	-	-	-
Galicia	120.775	-	-
Madrid (Comunidad de)	1.508.783	969.140	539.643
Murcia (Región de)	139.938	-	-
Navarra (Comunidad Foral de)	123.099	-	-
País Vasco	431.427	186.317	245.111
Rioja (La)	130.234	63.643	66.590
<b>Forma de Organización</b>			
<b>Total</b>	<b>21.178.216</b>	<b>14.919.172</b>	<b>6.259.045</b>
Con reserva	3.968.940	2.235.964	1.732.976
Completa (paquete)	288.515	93.325	195.190
Sin Reserva	17.152.737	12.653.679	4.499.058
No consta	-	-	-
<b>Medio de Transporte</b>			
<b>Total</b>	<b>21.178.216</b>	<b>14.919.172</b>	<b>6.259.045</b>
Coche	16.951.065	12.703.928	4.247.137
Autobús	840.274	284.174	556.100
Avión	1.461.996	856.249	605.747
Tren	1.589.075	819.426	769.649
Otros	329.978	249.568	80.412
No contesta	-	-	-
<b>Motivo del Viaje</b>			
<b>Total</b>	<b>21.178.216</b>	<b>14.919.172</b>	<b>6.259.045</b>
Trabajo/Negocios	3.544.326	2.079.948	1.464.378
Estudios	1.216.681	158.278	1.058.404
Visita a familiares o amigos	3.521.310	2.796.661	724.649
Ocio, recreo, vacaciones	12.815.219	9.819.588	2.995.631
Turismo cultural	884.402	480.387	404.015
Campo y playa (descanso)	9.154.878	7.111.223	2.043.655
Otro tipo de ocio	2.626.439	2.131.703	494.736
Otros motivos	80.680	64.698	15.982

Corta duración: de 1 a 3 noches.

Larga duración: 4 noches o más

El carácter "-" indica que el dato no está respaldado con la suficiente base muestral (100 registros)

El dato en azul indica la base muestral de soporte del dato entre 50 y 100 registros

**TABLA 3.2. – VIAJES CON DESTINO CATALUÑA POR DURACIÓN DE LA ESTANCIA Y TIPO DE ALOJAMIENTO, ORIGEN, FORMA DE ORGANIZACIÓN, MEDIO DE TRANSPORTE Y MOTIVO DEL VIAJE**  
**Porcentajes verticales**

Variables de Comportamiento	DURACIÓN DE LA ESTANCIA		
	Total	Corta duración	Larga duración
<b>Alojamiento Principal</b>			
<b>Total</b>	<b>100,0</b>	<b>100,0</b>	<b>100,0</b>
Alojamiento hotelero	19,9	17,6	25,6
Vivienda propia/multipropiedad	31,4	39,8	11,4
Vivienda alquilada	10,6	2,8	29,3
Vivienda de familiares o amigos	26,7	29,1	21,0
Otro tipo	11,4	10,8	12,7
<b>Origen</b>	<b>Total</b>	<b>Corta duración</b>	<b>Larga duración</b>
<b>Total</b>	<b>100,0</b>	<b>100,0</b>	<b>100,0</b>
Andalucía	2,5	1,7	4,3
Aragón	3,0	2,3	4,6
Asturias (Principado de)	0,6	-	-
Balears (Illes)	1,8	1,7	2,1
Canarias	0,4	-	-
Cantabria	0,2	-	-
Castilla-La Mancha	1,1	0,8	1,6
Castilla y León	1,0	0,6	2,1
Cataluña	72,5	78,9	57,1
Comunidad Valenciana	5,1	3,9	8,0
Extremadura	-	-	-
Galicia	0,6	-	-
Madrid (Comunidad de)	7,1	6,5	8,6
Murcia (Región de)	0,7	-	-
Navarra (Comunidad Foral de)	0,6	-	-
País Vasco	2,0	1,2	3,9
Rioja (La)	0,6	0,4	1,1
<b>Forma de Organización</b>	<b>Total</b>	<b>Corta duración</b>	<b>Larga duración</b>
<b>Total</b>	<b>100,0</b>	<b>100,0</b>	<b>100,0</b>
Con reserva	18,7	15,0	27,7
Completa (paquete)	1,4	0,6	3,1
Sin Reserva	81,0	84,8	71,9
No consta	-	-	-
<b>Medio de Transporte</b>	<b>Total</b>	<b>Corta duración</b>	<b>Larga duración</b>
<b>Total</b>	<b>100,0</b>	<b>100,0</b>	<b>100,0</b>
Coche	80,0	85,2	67,9
Autobús	4,0	1,9	8,9
Avión	6,9	5,7	9,7
Tren	7,5	5,5	12,3
Otros	1,6	1,7	1,3
No contesta	-	-	-
<b>Motivo del Viaje</b>	<b>Total</b>	<b>Corta duración</b>	<b>Larga duración</b>
<b>Total</b>	<b>100,0</b>	<b>100,0</b>	<b>100,0</b>
Trabajo/Negocios	16,7	13,9	23,4
Estudios	5,7	1,1	16,9
Visita a familiares o amigos	16,6	18,7	11,6
Ocio, recreo, vacaciones	60,5	65,8	47,9
Turismo cultural	4,2	3,2	6,5
Campo y playa (descanso)	43,2	47,7	32,7
Otro tipo de ocio	12,4	14,3	7,9
Otros motivos	0,4	0,4	0,3

El carácter "-" indica que el dato no está respaldado con la suficiente base muestral (100 registros)  
El dato en azul indica la base muestral de soporte del dato entre 50 y 100 registros

**TABLA 3.3. – VIAJES CON DESTINO CATALUÑA POR DURACIÓN DE LA ESTANCIA Y TIPO DE ALOJAMIENTO, ORIGEN, FORMA DE ORGANIZACIÓN, MEDIO DE TRANSPORTE Y MOTIVO DEL VIAJE**  
Porcentajes horizontales

Variables de Comportamiento	DURACIÓN DE LA ESTANCIA		
	Total	Corta duración	Larga duración
<b>Alojamiento Principal</b>			
<b>Total</b>	<b>100,0</b>	<b>70,4</b>	<b>29,6</b>
Alojamiento hotelero	100,0	62,1	37,9
Vivienda propia/multipropiedad	100,0	89,3	10,7
Vivienda alquilada	100,0	18,4	81,6
Vivienda de familiares o amigos	100,0	76,8	23,2
Otro tipo	100,0	66,9	33,1
<b>Origen</b>	<b>Total</b>	<b>Corta duración</b>	<b>Larga duración</b>
<b>Total</b>	<b>100,0</b>	<b>70,4</b>	<b>29,6</b>
Andalucía	100,0	48,8	51,2
Aragón	100,0	54,4	45,6
Asturias (Principado de)	100,0	-	-
Balears (Illes)	100,0	66,1	33,9
Canarias	100,0	-	-
Cantabria	100,0	-	-
Castilla-La Mancha	100,0	56,0	44,0
Castilla y León	100,0	39,4	60,6
Cataluña	100,0	76,7	23,3
Comunidad Valenciana	100,0	53,4	46,6
Extremadura	-	-	-
Galicia	100,0	-	-
Madrid (Comunidad de)	100,0	64,2	35,8
Murcia (Región de)	100,0	-	-
Navarra (Comunidad Foral de)	100,0	-	-
País Vasco	100,0	43,2	56,8
Rioja (La)	100,0	48,9	51,1
<b>Forma de Organización</b>	<b>Total</b>	<b>Corta duración</b>	<b>Larga duración</b>
<b>Total</b>	<b>100,0</b>	<b>70,4</b>	<b>29,6</b>
Con reserva	100,0	56,3	43,7
Completa (paquete)	100,0	32,3	67,7
Sin Reserva	100,0	73,8	26,2
No consta	-	-	-
<b>Medio de Transporte</b>	<b>Total</b>	<b>Corta duración</b>	<b>Larga duración</b>
<b>Total</b>	<b>100,0</b>	<b>70,4</b>	<b>29,6</b>
Coche	100,0	74,9	25,1
Autobús	100,0	33,8	66,2
Avión	100,0	58,6	41,4
Tren	100,0	51,6	48,4
Otros	100,0	75,6	24,4
No contesta	-	-	-
<b>Motivo del Viaje</b>	<b>Total</b>	<b>Corta duración</b>	<b>Larga duración</b>
<b>Total</b>	<b>100,0</b>	<b>70,4</b>	<b>29,6</b>
Trabajo/Negocios	100,0	58,7	41,3
Estudios	100,0	13,0	87,0
Visita a familiares o amigos	100,0	79,4	20,6
Ocio, recreo, vacaciones	100,0	76,6	23,4
Turismo cultural	100,0	54,3	45,7
Campo y playa (descanso)	100,0	77,7	22,3
Otro tipo de ocio	100,0	81,2	18,8
Otros motivos	100,0	80,2	19,8

El carácter "-" indica que el dato no está respaldado con la suficiente base muestral (100 registros)

El dato en azul indica la base muestral de soporte del dato entre 50 y 100 registros

**TABLA 4.1. – VIAJES CON DESTINO CATALUÑA POR MOTIVO DEL VIAJE Y TIPO DE ALOJAMIENTO, ORIGEN, DURACIÓN DE LA ESTANCIA, FORMA DE ORGANIZACIÓN Y MEDIO DE TRANSPORTE**  
Datos absolutos

Variables de Comportamiento		MOTIVO DEL VIAJE							
		Trabajo/ Negocios	Estudios	Visita a familiares o amigos	Ocio, recreo, vacaciones	Turismo cultural	Campo y playa (descanso)	Otro tipo de ocio	Otros motivos
<b>Alojamiento Principal</b>	<b>Total</b>	<b>3.544.326</b>	<b>1.216.681</b>	<b>3.521.310</b>	<b>12.665.719</b>	<b>884.402</b>	<b>9.154.878</b>	<b>2.626.439</b>	<b>230.180</b>
Alojamiento hotelero	4.220.918	1.764.253	-	161.795	2.158.795	480.032	1.132.813	545.950	88.271
Vivienda propia/multipropiec	6.644.343	-	-	264.085	6.327.708	-	5.115.144	1.199.733	-
Vivienda alquilada	2.246.123	809.124	859.954	-	573.948	120.367	363.024	90.556	-
Vivienda de familiares o amiç	5.659.764	284.994	-	3.034.855	292.886	170.298	1.537.186	533.011	-
Otro tipo	2.407.068	678.348	-	-	1.364.772	100.874	1.006.710	257.189	-
<b>Origen</b>	<b>Total</b>	<b>3.544.326</b>	<b>1.216.681</b>	<b>3.521.310</b>	<b>12.665.719</b>	<b>884.402</b>	<b>9.154.878</b>	<b>2.626.439</b>	<b>230.180</b>
Andalucía	521.231	293.294	-	103.141	-	33.000	34.045	38.901	-
Aragón	632.060	-	-	118.901	469.244	30.254	379.781	59.209	-
Asturias (Principado de)	119.030	-	-	-	-	4.016	10.733	17.803	-
Balears (Illes)	389.365	-	-	158.420	140.928	44.304	32.920	63.704	-
Canarias	92.015	-	-	-	-	25.355	8.332	2.818	-
Cantabria	50.294	-	-	-	-	4.697	11.824	15.181	-
Castilla-La Mancha	226.478	156.869	-	-	-	4.402	24.786	25.485	-
Castilla y León	221.049	81.918	-	-	104.921	24.384	60.381	20.156	-
Cataluña	15.347.890	1.044.937	1.102.993	2.513.129	10.585.152	467.166	7.941.127	2.176.859	101.679
Comunidad Valenciana	1.078.143	574.557	-	183.423	294.286	77.432	152.176	64.677	-
Extremadura	-	-	-	-	-	-	-	-	-
Galicia	120.775	-	-	-	-	-	-	-	-
Madrid (Comunidad de)	1.508.783	991.960	-	164.582	322.259	104.163	175.461	42.634	-
Murcia (Región de)	139.938	-	-	-	-	10.184	16.635	15.533	-
Navarra (Comunidad Foral de)	123.099	-	-	-	90.412	9.252	61.706	19.455	-
País Vasco	431.427	107.344	-	78.427	232.004	29.100	161.827	41.078	-
Rioja (La)	130.234	56.463	-	-	61.275	6.269	49.912	5.094	-
<b>Duración de la Estancia</b>	<b>Total</b>	<b>3.544.326</b>	<b>1.216.681</b>	<b>3.521.310</b>	<b>12.665.719</b>	<b>884.402</b>	<b>9.154.878</b>	<b>2.626.439</b>	<b>230.180</b>
Corta duración	14.919.172	2.079.948	158.278	2.796.661	9.723.314	480.387	7.111.223	2.131.703	160.972
Larga duración	6.259.045	1.464.378	1.058.404	724.649	2.942.405	404.015	2.043.655	494.736	69.208
<b>Forma de Organización</b>	<b>Total</b>	<b>3.544.326</b>	<b>1.216.681</b>	<b>3.521.310</b>	<b>12.665.719</b>	<b>884.402</b>	<b>9.154.878</b>	<b>2.626.439</b>	<b>230.180</b>
Con reserva	3.968.940	-	-	538.456	3.247.865	595.303	1.783.173	869.389	133.036
Completa (paquete)	288.515	-	-	-	262.710	77.861	114.848	70.001	-
Sin Reserva	17.152.737	3.506.637	1.199.592	2.968.415	9.384.512	285.954	7.351.375	1.747.182	93.582
No consta	-	-	-	-	-	-	-	-	-
<b>Medio de Transporte</b>	<b>Total</b>	<b>3.544.326</b>	<b>1.216.681</b>	<b>3.521.310</b>	<b>12.665.719</b>	<b>884.402</b>	<b>9.154.878</b>	<b>2.626.439</b>	<b>230.180</b>
Coche	16.951.065	2.109.930	419.320	2.798.048	11.498.806	622.759	8.601.226	2.274.821	124.961
Autobús	840.274	199.035	215.060	86.844	331.031	92.857	170.133	68.040	-
Avión	1.461.996	784.488	64.376	244.378	313.231	120.725	76.953	115.553	-
Tren	1.589.075	240.796	517.925	322.711	480.334	43.695	285.884	150.755	-
Otros	329.978	210.076	-	67.525	-	4.365	16.659	17.269	-
No contesta	-	-	-	-	-	-	4.023	-	-

El carácter "-" indica que el dato no está respaldado con la suficiente base muestral (100 registros)  
El dato en azul indica la base muestral de soporte del dato entre 50 y 100 registros




**TABLA 4.2. – VIAJES CON DESTINO CATALUÑA POR MOTIVO DEL VIAJE Y TIPO DE ALOJAMIENTO, ORIGEN, DURACIÓN DE LA ESTANCIA, FORMA DE ORGANIZACIÓN Y MEDIO DE TRANSPORTE**  
**Porcentajes verticales**

Variables de Comportamiento		MOTIVO DEL VIAJE							
Alojamiento Principal	Total	Trabajo/ Negocios	Estudios	Visita a familiares o amigos	Ocio, recreo, vacaciones	Turismo cultural	Campo y playa (descanso)	Otro tipo de ocio	Otros motivos
<b>Total</b>	<b>100,0</b>	<b>100,0</b>	<b>100,0</b>	<b>100,0</b>	<b>100,0</b>	<b>100,0</b>	<b>100,0</b>	<b>100,0</b>	<b>100,0</b>
Alojamiento hotelero	19,9	49,8	-	4,6	17,0	54,3	12,4	20,8	38,3
Vivienda propia/multipropiedad	31,4	-	-	7,5	50,0	-	55,9	45,7	-
Vivienda alquilada	10,6	22,8	70,7	-	4,5	13,6	4,0	3,4	-
Vivienda de familiares o amigo	26,7	8,0	-	86,2	2,3	19,3	16,8	20,3	-
Otro tipo	11,4	19,1	-	-	10,8	11,4	11,0	9,8	-
Origen	Total	Trabajo/ Negocios	Estudios	Visita a familiares o amigos	Ocio, recreo, vacaciones	Turismo cultural	Campo y playa (descanso)	Otro tipo de ocio	Otros motivos
<b>Total</b>	<b>100,0</b>	<b>100,0</b>	<b>100,0</b>	<b>100,0</b>	<b>100,0</b>	<b>100,0</b>	<b>100,0</b>	<b>100,0</b>	<b>100,0</b>
Andalucía	2,5	8,3	-	2,9	-	3,7	0,4	1,5	-
Aragón	3,0	-	-	3,4	3,7	3,4	4,1	2,3	-
Asturias (Principado de)	0,6	-	-	-	-	0,5	0,1	0,7	-
Baleares (Illes)	1,8	-	-	4,5	1,1	5,0	0,4	2,4	-
Canarias	0,4	-	-	-	-	2,9	0,1	0,1	-
Cantabria	0,2	-	-	-	-	0,5	0,1	0,6	-
Castilla-La Mancha	1,1	4,4	-	-	-	0,5	0,3	1,0	-
Castilla y León	1,0	2,3	-	-	0,8	2,8	0,7	0,8	-
Cataluña	72,5	29,5	90,7	71,4	83,6	52,8	86,7	82,9	44,2
Comunidad Valenciana	5,1	16,2	-	5,2	2,3	8,8	1,7	2,5	-
Extremadura	-	-	-	-	-	-	-	-	-
Galicia	0,6	-	-	-	-	-	-	-	-
Madrid (Comunidad de)	7,1	28,0	-	4,7	2,5	11,8	1,9	1,6	-
Murcia (Región de)	0,7	-	-	-	-	1,2	0,2	0,6	-
Navarra (Comunidad Foral de)	0,6	-	-	-	0,7	1,0	0,7	0,7	-
País Vasco	2,0	3,0	-	2,2	1,8	3,3	1,8	1,6	-
Rioja (La)	0,6	1,6	-	-	0,5	0,7	0,5	0,2	-
Duración de la Estancia	Total	Trabajo/ Negocios	Estudios	Visita a familiares o amigos	Ocio, recreo, vacaciones	Turismo cultural	Campo y playa (descanso)	Otro tipo de ocio	Otros motivos
<b>Total</b>	<b>100,0</b>	<b>100,0</b>	<b>100,0</b>	<b>100,0</b>	<b>100,0</b>	<b>100,0</b>	<b>100,0</b>	<b>100,0</b>	<b>100,0</b>
Corta duración	70,4	58,7	13,0	79,4	76,8	54,3	77,7	81,2	69,9
Larga duración	29,6	41,3	87,0	20,6	23,2	45,7	22,3	18,8	30,1
Forma de Organización	Total	Trabajo/ Negocios	Estudios	Visita a familiares o amigos	Ocio, recreo, vacaciones	Turismo cultural	Campo y playa (descanso)	Otro tipo de ocio	Otros motivos
<b>Total</b>	<b>100,0</b>	<b>100,0</b>	<b>100,0</b>	<b>100,0</b>	<b>100,0</b>	<b>100,0</b>	<b>100,0</b>	<b>100,0</b>	<b>100,0</b>
Con reserva	18,7	-	-	15,3	25,6	67,3	19,5	33,1	57,8
Completa (paquete)	1,4	-	-	-	2,1	8,8	1,3	2,7	-
Sin Reserva	81,0	98,9	98,6	84,3	74,1	32,3	80,3	66,5	40,7
No consta	-	-	-	-	-	-	-	-	-
Medio de Transporte	Total	Trabajo/ Negocios	Estudios	Visita a familiares o amigos	Ocio, recreo, vacaciones	Turismo cultural	Campo y playa (descanso)	Otro tipo de ocio	Otros motivos
<b>Total</b>	<b>100,0</b>	<b>100,0</b>	<b>100,0</b>	<b>100,0</b>	<b>100,0</b>	<b>100,0</b>	<b>100,0</b>	<b>100,0</b>	<b>100,0</b>
Coche	80,0	59,5	34,5	79,5	90,8	70,4	94,0	86,6	54,3
Autobús	4,0	5,6	17,7	2,5	2,6	10,5	1,9	2,6	-
Avión	6,9	22,1	5,3	6,9	2,5	13,7	0,8	4,4	-
Tren	7,5	6,8	42,6	9,2	3,8	4,9	3,1	5,7	-
Otros	1,6	5,9	-	1,9	-	-	-	-	-
No contesta	-	-	-	-	-	-	-	-	-

El carácter "-" indica que el dato no está respaldado con la suficiente base muestral (100 registros)

El dato en azul indica la base muestral de soporte del dato entre 50 y 100 registros

 Instituto de Estudios Turísticos, IET <http://www.iet.tourspain.es>

**TABLA 4.3. – VIAJES CON DESTINO CATALUÑA POR MOTIVO DEL VIAJE Y TIPO DE ALOJAMIENTO, ORIGEN, DURACIÓN DE LA ESTANCIA, FORMA DE ORGANIZACIÓN Y MEDIO DE TRANSPORTE**  
Porcentajes horizontales

Variables de Comportamiento		MOTIVO DEL VIAJE								
Alojamiento Principal	Total	Trabajo/ Negocios	Estudios	Visita a familiares o amigos	Ocio, recreo, vacaciones	Turismo cultural	Campo y playa (descanso)	Otro tipo de ocio	Otros motivos	
Total	100,0	16,7	5,7	16,6	59,8	4,2	43,2	12,4	1,1	
Alojamiento hotelero	100,0	41,8	-	3,8	51,1	11,4	26,8	12,9	2,1	
Vivienda propia/multipropiedad	100,0	-	-	4,0	95,2	-	77,0	18,1	-	
Vivienda alquilada	100,0	36,0	38,3	-	25,6	5,4	16,2	4,0	-	
Vivienda de familiares o amigo	100,0	5,0	-	53,6	5,2	3,0	27,2	9,4	-	
Otro tipo	100,0	28,2	-	-	56,7	4,2	41,8	10,7	-	
Origen	Total	Trabajo/ Negocios	Estudios	Visita a familiares o amigos	Ocio, recreo, vacaciones	Turismo cultural	Campo y playa (descanso)	Otro tipo de ocio	Otros motivos	
Total	100,0	16,7	5,7	16,6	59,8	4,2	43,2	12,4	1,1	
Andalucía	100,0	56,3	-	19,8	-	6,3	6,5	7,5	-	
Aragón	100,0	-	-	18,8	74,2	4,8	60,1	9,4	-	
Asturias (Principado de)	100,0	-	-	-	-	3,4	9,0	15,0	-	
Balears (Illes)	100,0	-	-	40,7	36,2	11,4	8,5	16,4	-	
Canarias	100,0	-	-	-	-	27,6	9,1	3,1	-	
Cantabria	100,0	-	-	-	-	9,3	23,5	30,2	-	
Castilla-La Mancha	100,0	69,3	-	-	-	1,9	10,9	11,3	-	
Castilla y León	100,0	37,1	-	-	47,5	11,0	27,3	9,1	-	
Cataluña	100,0	6,8	7,2	16,4	69,0	3,0	51,7	14,2	0,7	
Comunidad Valenciana	100,0	53,3	-	17,0	27,3	7,2	14,1	6,0	-	
Extremadura	-	-	-	-	-	-	-	-	-	
Galicia	100,0	-	-	-	-	-	-	-	-	
Madrid (Comunidad de)	100,0	65,7	-	10,9	21,4	6,9	11,6	2,8	-	
Murcia (Región de)	100,0	-	-	-	-	7,3	11,9	11,1	-	
Navarra (Comunidad Foral de)	100,0	-	-	-	73,4	7,5	50,1	15,8	-	
País Vasco	100,0	24,9	-	18,2	53,8	6,7	37,5	9,5	-	
Rioja (La)	100,0	43,4	-	-	47,0	4,8	38,3	3,9	-	
Duración de la Estancia	Total	Trabajo/ Negocios	Estudios	Visita a familiares o amigos	Ocio, recreo, vacaciones	Turismo cultural	Campo y playa (descanso)	Otro tipo de ocio	Otros motivos	
Total	100,0	16,7	5,7	16,6	59,8	4,2	43,2	12,4	1,1	
Corta duración	100,0	13,9	1,1	18,7	65,2	3,2	47,7	14,3	1,1	
Larga duración	100,0	23,4	16,9	11,6	47,0	6,5	32,7	7,9	1,1	
Forma de Organización	Total	Trabajo/ Negocios	Estudios	Visita a familiares o amigos	Ocio, recreo, vacaciones	Turismo cultural	Campo y playa (descanso)	Otro tipo de ocio	Otros motivos	
Total	100,0	16,7	5,7	16,6	59,8	4,2	43,2	12,4	1,1	
Con reserva	100,0	-	-	13,6	81,8	15,0	44,9	21,9	3,4	
Completa (paquete)	100,0	-	-	-	91,1	27,0	39,8	24,3	-	
Sin Reserva	100,0	20,4	7,0	17,3	54,7	1,7	42,9	10,2	0,5	
No consta	-	-	-	-	-	-	-	-	-	
Medio de Transporte	Total	Trabajo/ Negocios	Estudios	Visita a familiares o amigos	Ocio, recreo, vacaciones	Turismo cultural	Campo y playa (descanso)	Otro tipo de ocio	Otros motivos	
Total	100,0	16,7	5,7	16,6	59,8	4,2	43,2	12,4	1,1	
Coche	100,0	12,4	2,5	16,5	67,8	3,7	50,7	13,4	0,7	
Autobús	100,0	23,7	25,6	10,3	39,4	11,1	20,2	8,1	-	
Avión	100,0	53,7	4,4	16,7	21,4	8,3	5,3	7,9	-	
Tren	100,0	15,2	32,6	20,3	30,2	2,7	18,0	9,5	-	
Otros	100,0	63,7	-	20,5	-	-	-	-	-	
No contesta	-	-	-	-	-	-	-	-	-	

El carácter "-" indica que el dato no está respaldado con la suficiente base muestral (100 registros)

El dato en azul indica la base muestral de soporte del dato entre 50 y 100 registros

**TABLA 5.1. – VIAJES CON DESTINO CATALUÑA POR FORMA DE ORGANIZACIÓN Y TIPO DE ALOJAMIENTO, ORIGEN, DURACIÓN DE LA ESTANCIA, MEDIO DE TRANSPORTE Y MOTIVO DEL VIAJE**  
Datos absolutos

Variables de Comportamiento	FORMA DE ORGANIZACIÓN				
	Total	Sin Reserva	Con Reserva	Completa (paquete)	No consta
<b>Alojamiento Principal</b>					
<b>Total</b>	<b>21.178.216</b>	<b>17.152.737</b>	<b>3.968.940</b>	<b>288.515</b>	-
Alojamiento hotelero	4.220.918	1.976.800	2.219.809	275.356	-
Vivienda propia/multipropiedad	6.644.343	6.555.310	89.033	-	-
Vivienda alquilada	2.246.123	2.125.349	119.476	-	-
Vivienda de familiares o amigos	5.659.764	5.069.349	580.457	-	-
Otro tipo	2.407.068	1.425.929	960.165	-	-
<b>Origen</b>					
<b>Total</b>	<b>21.178.216</b>	<b>17.152.737</b>	<b>3.968.940</b>	<b>288.515</b>	-
Andalucía	521.231	368.267	146.286	-	-
Aragón	632.060	500.376	130.715	-	-
Asturias (Principado de)	119.030	76.797	-	-	-
Baleares (Illes)	389.365	89.144	300.221	-	-
Canarias	92.015	-	-	-	-
Cantabria	50.294	-	-	-	-
Castilla-La Mancha	226.478	180.982	-	-	-
Castilla y León	221.049	116.303	91.136	-	-
Cataluña	15.347.890	13.214.976	2.105.953	73.532	-
Comunidad Valenciana	1.078.143	862.720	213.875	-	-
Extremadura	-	-	-	-	-
Galicia	120.775	-	-	-	-
Madrid (Comunidad de)	1.508.783	1.177.525	326.082	-	-
Murcia (Región de)	139.938	78.747	-	-	-
Navarra (Comunidad Foral de)	123.099	51.090	72.009	-	-
País Vasco	431.427	217.477	213.950	-	-
Rioja (La)	130.234	96.853	33.381	-	-
<b>Duración de la Estancia</b>					
<b>Total</b>	<b>21.178.216</b>	<b>17.152.737</b>	<b>3.968.940</b>	<b>288.515</b>	-
Corta duración	14.919.172	12.653.679	2.235.964	93.325	-
Larga duración	6.259.045	4.499.058	1.732.976	195.190	-
<b>Medio de Transporte</b>					
<b>Total</b>	<b>21.178.216</b>	<b>17.152.737</b>	<b>3.968.940</b>	<b>288.515</b>	-
Coche	16.951.065	14.451.535	2.474.704	-	-
Autobús	840.274	486.395	338.221	150.862	-
Avión	1.461.996	848.347	601.414	70.195	-
Tren	1.589.075	1.115.372	471.882	-	-
Otros	329.978	249.284	-	-	-
No contesta	-	-	-	-	-
<b>Motivo del Viaje</b>					
<b>Total</b>	<b>21.178.216</b>	<b>17.152.737</b>	<b>3.968.940</b>	<b>288.515</b>	-
Trabajo/Negocios	3.544.326	3.506.637	33.948	-	-
Estudios	1.216.681	1.199.592	-	-	-
Visita a familiares o amigos	3.521.310	2.968.415	538.456	-	-
Ocio, recreo, vacaciones	12.665.719	9.384.512	3.247.865	262.710	-
Turismo cultural	884.402	285.954	595.303	77.861	-
Campo y playa (descanso)	9.154.878	7.351.375	1.783.173	114.848	-
Otro tipo de ocio	2.626.439	1.747.182	869.389	70.001	-
Otros motivos	230.180	93.582	133.036	-	-

El carácter "-" indica que el dato no está respaldado con la suficiente base muestral (100 registros)

El dato en azul indica la base muestral de soporte del dato entre 50 y 100 registros

**TABLA 5.2. – VIAJES CON DESTINO CATALUÑA POR FORMA DE ORGANIZACIÓN Y TIPO DE ALOJAMIENTO, ORIGEN, DURACIÓN DE LA ESTANCIA, MEDIO DE TRANSPORTE Y MOTIVO DEL VIAJE**  
**Porcentajes verticales**

Variables de Comportamiento	FORMA DE ORGANIZACIÓN				
	Total	Sin Reserva	Con Reserva	Completa (paquete)	No consta
<b>Alojamiento Principal</b>					
<b>Total</b>	<b>100,0</b>	<b>100,0</b>	<b>100,0</b>	<b>100,0</b>	-
Alojamiento hotelero	19,9	11,5	55,9	95,4	-
Vivienda propia/multipropiedad	31,4	38,2	2,2	-	-
Vivienda alquilada	10,6	12,4	3,0	-	-
Vivienda de familiares o amigos	26,7	29,6	14,6	-	-
Otro tipo	11,4	8,3	24,2	-	-
<b>Origen</b>					
<b>Total</b>	<b>100,0</b>	<b>100,0</b>	<b>100,0</b>	<b>100,0</b>	-
Andalucía	2,5	2,1	3,7	-	-
Aragón	3,0	2,9	3,3	-	-
Asturias (Principado de)	0,6	0,4	-	-	-
Balears (Illes)	1,8	0,5	7,6	-	-
Canarias	0,4	-	-	-	-
Cantabria	0,2	-	-	-	-
Castilla-La Mancha	1,1	1,1	-	-	-
Castilla y León	1,0	0,7	2,3	-	-
Cataluña	72,5	77,0	53,1	25,5	-
Comunidad Valenciana	5,1	5,0	5,4	-	-
Extremadura	-	-	-	-	-
Galicia	0,6	-	-	-	-
Madrid (Comunidad de)	7,1	6,9	8,2	-	-
Murcia (Región de)	0,7	0,5	-	-	-
Navarra (Comunidad Foral de)	0,6	0,3	1,8	-	-
País Vasco	2,0	1,3	5,4	-	-
Rioja (La)	0,6	0,6	0,8	-	-
<b>Duración de la Estancia</b>					
<b>Total</b>	<b>100,0</b>	<b>100,0</b>	<b>100,0</b>	<b>100,0</b>	-
Corta duración	70,4	73,8	56,3	32,3	-
Larga duración	29,6	26,2	43,7	67,7	-
<b>Medio de Transporte</b>					
<b>Total</b>	<b>100,0</b>	<b>100,0</b>	<b>100,0</b>	<b>100,0</b>	-
Coche	80,0	84,3	62,4	-	-
Autobús	4,0	2,8	8,5	52,3	-
Avión	6,9	4,9	15,2	24,3	-
Tren	7,5	6,5	11,9	-	-
Otros	1,6	1,5	-	-	-
No contesta	-	-	-	-	-
<b>Motivo del Viaje</b>					
<b>Total</b>	<b>100,0</b>	<b>100,0</b>	<b>100,0</b>	<b>100,0</b>	-
Trabajo/Negocios	16,7	20,4	0,9	-	-
Estudios	5,7	7,0	-	-	-
Visita a familiares o amigos	16,6	17,3	13,6	-	-
Ocio, recreo, vacaciones	59,8	54,7	81,8	91,1	-
Turismo cultural	4,2	1,7	15,0	27,0	-
Campo y playa (descanso)	43,2	42,9	44,9	39,8	-
Otro tipo de ocio	12,4	10,2	21,9	24,3	-
Otros motivos	1,1	0,5	3,4	-	-

El carácter "-" indica que el dato no está respaldado con la suficiente base muestral (100 registros)  
 El dato en azul indica la base muestral de soporte del dato entre 50 y 100 registros

**TABLA 5.3. – VIAJES CON DESTINO CATALUÑA POR FORMA DE ORGANIZACIÓN Y TIPO DE ALOJAMIENTO, ORIGEN, DURACIÓN DE LA ESTANCIA, MEDIO DE TRANSPORTE Y MOTIVO DEL VIAJE**  
Porcentajes horizontales

Variables de Comportamiento	Total	FORMA DE ORGANIZACIÓN			
		Sin Reserva	Con Reserva	Completa (paquete)	No consta
<b>Alojamiento Principal</b>					
<b>Total</b>	<b>100,0</b>	<b>81,0</b>	<b>18,7</b>	<b>1,4</b>	-
Alojamiento hotelero	100,0	46,8	52,6	6,5	-
Vivienda propia/multipropiedad	100,0	98,7	1,3	-	-
Vivienda alquilada	100,0	94,6	5,3	-	-
Vivienda de familiares o amigos	100,0	89,6	10,3	-	-
Otro tipo	100,0	59,2	39,9	-	-
<b>Origen</b>					
<b>Total</b>	<b>100,0</b>	<b>81,0</b>	<b>18,7</b>	<b>1,4</b>	-
Andalucía	100,0	70,7	28,1	-	-
Aragón	100,0	79,2	20,7	-	-
Asturias (Principado de)	100,0	64,5	-	-	-
Baleares (Illes)	100,0	22,9	77,1	-	-
Canarias	100,0	-	-	-	-
Cantabria	100,0	-	-	-	-
Castilla-La Mancha	100,0	79,9	-	-	-
Castilla y León	100,0	52,6	41,2	-	-
Cataluña	100,0	86,1	13,7	0,5	-
Comunidad Valenciana	100,0	80,0	19,8	-	-
Extremadura	-	-	-	-	-
Galicia	100,0	-	-	-	-
Madrid (Comunidad de)	100,0	78,0	21,6	-	-
Murcia (Región de)	100,0	56,3	-	-	-
Navarra (Comunidad Foral de)	100,0	41,5	58,5	-	-
País Vasco	100,0	50,4	49,6	-	-
Rioja (La)	100,0	74,4	25,6	-	-
<b>Duración de la Estancia</b>					
<b>Total</b>	<b>100,0</b>	<b>81,0</b>	<b>18,7</b>	<b>1,4</b>	-
Corta duración	100,0	84,8	15,0	0,6	-
Larga duración	100,0	71,9	27,7	3,1	-
<b>Medio de Transporte</b>					
<b>Total</b>	<b>100,0</b>	<b>81,0</b>	<b>18,7</b>	<b>1,4</b>	-
Coche	100,0	85,3	14,6	-	-
Autobús	100,0	57,9	40,3	18,0	-
Avión	100,0	58,0	41,1	4,8	-
Tren	100,0	70,2	29,7	-	-
Otros	100,0	75,5	-	-	-
No contesta	-	-	-	-	-
<b>Motivo del Viaje</b>					
<b>Total</b>	<b>100,0</b>	<b>81,0</b>	<b>18,7</b>	<b>1,4</b>	-
Trabajo/Negocios	100,0	98,9	1,0	-	-
Estudios	100,0	98,6	-	-	-
Visita a familiares o amigos	100,0	84,3	15,3	-	-
Ocio, recreo, vacaciones	100,0	74,1	25,6	2,1	-
Turismo cultural	100,0	32,3	67,3	8,8	-
Campo y playa (descanso)	100,0	80,3	19,5	1,3	-
Otro tipo de ocio	100,0	66,5	33,1	2,7	-
Otros motivos	100,0	40,7	57,8	-	-

El carácter "-" indica que el dato no está respaldado con la suficiente base muestral (100 registros)  
El dato en azul indica la base muestral de soporte del dato entre 50 y 100 registros



**TABLA 6.1. – VIAJES CON DESTINO CATALUÑA POR MEDIO DE TRANSPORTE Y TIPO DE ALOJAMIENTO, ORIGEN, DURACIÓN DE LA ESTANCIA, FORMA DE ORGANIZACIÓN Y MOTIVO DEL VIAJE**

Datos absolutos

Variables de Comportamiento	MEDIO DE TRANSPORTE						
	Total	Coche	Autobús	Avión	Tren	Otros	No contesta
<b>Alojamiento Principal</b>							
<b>Total</b>	<b>21.178.216</b>	<b>16.951.065</b>	<b>840.274</b>	<b>1.461.996</b>	<b>1.589.075</b>	<b>329.978</b>	-
Alojamiento hotelero	4.220.918	2.667.118	369.556	953.215	176.174	-	-
Vivienda propia/multipropiedad	6.644.343	6.443.121	-	-	174.703	-	-
Vivienda alquilada	2.246.123	1.436.125	177.776	124.197	500.166	-	-
Vivienda de familiares o amigos	5.659.764	4.639.641	138.217	348.822	459.909	64.325	-
Otro tipo	2.407.068	1.765.060	150.439	-	278.122	193.976	-
<b>Origen</b>							
<b>Total</b>	<b>21.178.216</b>	<b>16.951.065</b>	<b>840.274</b>	<b>1.461.996</b>	<b>1.589.075</b>	<b>329.978</b>	-
Andalucía	521.231	246.533	-	128.294	-	-	-
Aragón	632.060	570.340	51.285	-	-	-	-
Asturias (Principado de)	119.030	-	-	-	-	-	-
Baleares (Illes)	389.365	-	-	259.604	-	88.706	-
Canarias	92.015	-	-	-	-	-	-
Cantabria	50.294	-	-	-	-	-	-
Castilla-La Mancha	226.478	134.539	-	-	-	-	-
Castilla y León	221.049	128.988	-	-	-	-	-
Cataluña	15.347.890	13.668.012	360.815	-	1.239.952	-	-
Comunidad Valenciana	1.078.143	730.453	150.930	-	143.919	-	-
Extremadura	-	-	-	-	-	-	-
Galicia	120.775	-	-	-	-	-	-
Madrid (Comunidad de)	1.508.783	684.731	-	620.684	85.960	-	-
Murcia (Región de)	139.938	107.385	-	-	-	-	-
Navarra (Comunidad Foral de)	123.099	101.194	-	-	-	-	-
País Vasco	431.427	266.394	-	98.738	-	-	-
Rioja (La)	130.234	123.071	-	-	-	-	-
<b>Duración de la Estancia</b>							
<b>Total</b>	<b>21.178.216</b>	<b>16.951.065</b>	<b>840.274</b>	<b>1.461.996</b>	<b>1.589.075</b>	<b>329.978</b>	-
Corta duración	14.919.172	12.703.928	284.174	856.249	819.426	249.568	-
Larga duración	6.259.045	4.247.137	556.100	605.747	769.649	80.412	-
<b>Forma de Organización</b>							
<b>Total</b>	<b>21.178.216</b>	<b>16.951.065</b>	<b>840.274</b>	<b>1.461.996</b>	<b>1.589.075</b>	<b>329.978</b>	-
Con reserva	3.968.940	2.474.704	338.221	601.414	1.115.372	78.695	-
Completa (paquete)	288.515	-	150.862	70.195	-	-	-
Sin Reserva	17.152.737	14.451.535	486.395	848.347	1.115.372	249.284	-
No consta	-	-	-	-	-	-	-
<b>Motivo del Viaje</b>							
<b>Total</b>	<b>21.178.216</b>	<b>16.951.065</b>	<b>840.274</b>	<b>1.461.996</b>	<b>1.589.075</b>	<b>329.978</b>	-
Trabajo/Negocios	3.544.326	2.109.930	199.035	784.488	240.796	210.076	-
Estudios	1.216.681	419.320	215.060	64.376	517.925	-	-
Visita a familiares o amigos	3.521.310	2.798.048	86.844	244.378	322.711	67.525	-
Ocio, recreo, vacaciones	12.665.719	11.498.806	331.031	313.231	480.334	-	-
Turismo cultural	-	-	-	-	-	-	-
Campo y playa (descanso)	298.220	234.726	-	-	-	-	-
Otro tipo de ocio	10.039.280	9.223.985	262.990	197.678	329.579	-	-
Otros motivos	230.180	124.961	-	-	-	-	-

El carácter "-" indica que el dato no está respaldado con la suficiente base muestral (100 registros)  
El dato en azul indica la base muestral de soporte del dato entre 50 y 100 registros



**TABLA 6.2. – VIAJES CON DESTINO CATALUÑA POR MEDIO DE TRANSPORTE Y TIPO DE ALOJAMIENTO, ORIGEN, DURACIÓN DE LA ESTANCIA, FORMA DE ORGANIZACIÓN Y MOTIVO DEL VIAJE**

Porcentajes verticales

Variables de Comportamiento	MEDIO DE TRANSPORTE						
	Total	Coche	Autobús	Avión	Tren	Otros	No contesta
<b>Alojamiento Principal</b>							
Total	100,0	100,0	100,0	100,0	100,0	100,0	-
Alojamiento hotelero	19,9	15,7	44,0	65,2	11,1	-	-
Vivienda propia/multipropiedad	31,4	38,0	-	-	11,0	-	-
Vivienda alquilada	10,6	8,5	21,2	8,5	31,5	-	-
Vivienda de familiares o amigos	26,7	27,4	16,4	23,9	28,9	19,5	-
Otro tipo	11,4	10,4	17,9	-	17,5	58,8	-
<b>Origen</b>							
Total	100,0	100,0	100,0	100,0	100,0	100,0	-
Andalucía	2,5	1,5	-	8,8	-	-	-
Aragón	3,0	3,4	6,1	-	-	-	-
Asturias (Principado de)	0,6	-	-	-	-	-	-
Balears (Illes)	1,8	-	-	17,8	-	26,9	-
Canarias	0,4	-	-	-	-	-	-
Cantabria	0,2	-	-	-	-	-	-
Castilla-La Mancha	1,1	0,8	-	-	-	-	-
Castilla y León	1,0	0,8	-	-	-	-	-
Cataluña	72,5	80,6	42,9	-	78,0	-	-
Comunidad Valenciana	5,1	4,3	18,0	-	9,1	-	-
Extremadura	-	-	-	-	-	-	-
Galicia	0,6	-	-	-	-	-	-
Madrid (Comunidad de)	7,1	4,0	-	42,5	5,4	-	-
Murcia (Región de)	0,7	0,6	-	-	-	-	-
Navarra (Comunidad Foral de)	0,6	0,6	-	-	-	-	-
País Vasco	2,0	1,6	-	6,8	-	-	-
Rioja (La)	0,6	0,7	-	-	-	-	-
<b>Duración de la Estancia</b>							
Total	100,0	100,0	100,0	100,0	100,0	100,0	-
Corta duración	70,4	74,9	33,8	58,6	51,6	75,6	-
Larga duración	29,6	25,1	66,2	41,4	48,4	24,4	-
<b>Forma de Organización</b>							
Total	100,0	100,0	100,0	100,0	100,0	100,0	-
Con reserva	18,7	14,6	40,3	41,1	70,2	-	-
Completa (paquete)	1,4	-	18,0	4,8	-	-	-
Sin Reserva	81,0	85,3	57,9	58,0	70,2	75,5	-
No consta	-	-	-	-	-	-	-
<b>Motivo del Viaje</b>							
Total	100,0	100,0	100,0	100,0	100,0	100,0	-
Trabajo/Negocios	16,7	12,4	23,7	53,7	15,2	63,7	-
Estudios	5,7	2,5	25,6	4,4	32,6	-	-
Visita a familiares o amigos	16,6	16,5	10,3	16,7	20,3	20,5	-
Ocio, recreo, vacaciones	59,8	67,8	39,4	21,4	30,2	-	-
Turismo cultural	-	-	-	-	-	-	-
Campo y playa (descanso)	1,4	1,4	-	-	-	-	-
Otro tipo de ocio	47,4	54,4	31,3	13,5	20,7	-	-
Otros motivos	1,1	0,7	-	-	-	-	-

El carácter "-" indica que el dato no está respaldado con la suficiente base muestral (100 registros)

El dato en azul indica la base muestral de soporte del dato entre 50 y 100 registros



Instituto de Estudios Turísticos, IET

<http://www.iet.tourspain.es>

**TABLA 6.3. – VIAJES CON DESTINO CATALUÑA POR MEDIO DE TRANSPORTE Y TIPO DE ALOJAMIENTO, ORIGEN, DURACIÓN DE LA ESTANCIA, FORMA DE ORGANIZACIÓN Y MOTIVO DEL VIAJE****Porcentajes horizontales**

Variables de Comportamiento	MEDIO DE TRANSPORTE						
	Total	Coche	Autobús	Avión	Tren	Otros	No contesta
<b>Alojamiento Principal</b>							
Total	100,0	80,0	4,0	6,9	7,5	1,6	-
Alojamiento hotelero	100,0	63,2	8,8	22,6	4,2	-	-
Vivienda propia/multipropiedad	100,0	97,0	-	-	2,6	-	-
Vivienda alquilada	100,0	63,9	7,9	5,5	22,3	-	-
Vivienda de familiares o amigos	100,0	82,0	2,4	6,2	8,1	1,1	-
Otro tipo	100,0	73,3	6,2	-	11,6	8,1	-
<b>Origen</b>							
Total	100,0	80,0	4,0	6,9	7,5	1,6	-
Andalucía	100,0	47,3	-	24,6	-	-	-
Aragón	100,0	90,2	8,1	-	-	-	-
Asturias (Principado de)	100,0	-	-	-	-	-	-
Baleares (Illes)	100,0	-	-	66,7	-	22,8	-
Canarias	100,0	-	-	-	-	-	-
Cantabria	100,0	-	-	-	-	-	-
Castilla-La Mancha	100,0	59,4	-	-	-	-	-
Castilla y León	100,0	58,4	-	-	-	-	-
Cataluña	100,0	89,1	2,4	-	8,1	-	-
Comunidad Valenciana	100,0	67,8	14,0	-	13,3	-	-
Extremadura	-	-	-	-	-	-	-
Galicia	100,0	-	-	-	-	-	-
Madrid (Comunidad de)	100,0	45,4	-	41,1	5,7	-	-
Murcia (Región de)	100,0	76,7	-	-	-	-	-
Navarra (Comunidad Foral de)	100,0	82,2	-	-	-	-	-
País Vasco	100,0	61,7	-	22,9	-	-	-
Rioja (La)	100,0	94,5	-	-	-	-	-
<b>Duración de la Estancia</b>							
Total	100,0	80,0	4,0	6,9	7,5	1,6	-
Corta duración	100,0	85,2	1,9	5,7	5,5	1,7	-
Larga duración	100,0	67,9	8,9	9,7	12,3	1,3	-
<b>Forma de Organización</b>							
Total	100,0	80,0	4,0	6,9	7,5	1,6	-
Completa (paquete)	100,0	62,4	8,5	15,2	28,1	2,0	-
Completa	100,0	-	52,3	24,3	-	-	-
Sin Reserva	100,0	84,3	2,8	4,9	6,5	1,5	-
No consta	-	-	-	-	-	-	-
<b>Motivo del Viaje</b>							
Total	100,0	80,0	4,0	6,9	7,5	1,6	-
Trabajo/Negocios	100,0	59,5	5,6	22,1	6,8	5,9	-
Estudios	100,0	34,5	17,7	5,3	42,6	-	-
Visita a familiares o amigos	100,0	79,5	2,5	6,9	9,2	1,9	-
Ocio, recreo, vacaciones	100,0	90,8	2,6	2,5	3,8	-	-
Turismo cultural	-	-	-	-	-	-	-
Campo y playa (descanso)	100,0	78,7	-	-	-	-	-
Otro tipo de ocio	100,0	91,9	2,6	2,0	3,3	-	-
Otros motivos	100,0	54,3	-	-	-	-	-

El carácter "-" indica que el dato no está respaldado con la suficiente base muestral (100 registros)

El dato en azul indica la base muestral de soporte del dato entre 50 y 100 registros



**TABLA 7.1. – VIAJES CON DESTINO CATALUÑA POR EDAD Y TIPO DE ALOJAMIENTO, ORIGEN, DURACIÓN DE LA ESTANCIA, FORMA DE ORGANIZACIÓN, MEDIO DE TRANSPORTE Y MOTIVO DEL VIAJE****Datos absolutos**

Variables de Comportamiento		EDAD						Mayores de 65 años
Alojamiento Principal	Total	0-14 Años	15-24 Años	25-44 Años	45-54 Años	55-64 Años	Mayores de 65 años	
<b>Total</b>	<b>21.178.216</b>	<b>2.560.381</b>	<b>2.740.222</b>	<b>7.301.168</b>	<b>3.611.102</b>	<b>2.913.024</b>	<b>2.052.320</b>	
Alojamiento hotelero	4.220.918	422.688	271.287	1.869.369	916.492	430.399	310.682	
Vivienda propia/multipropiedad	6.644.343	558.388	736.181	1.302.651	1.180.025	1.772.519	1.094.579	
Vivienda alquilada	2.246.123	174.684	780.096	1.073.198	146.987	-	-	
Vivienda de familiares o amigos	5.659.764	954.617	593.635	2.243.607	786.064	544.952	536.890	
Otro tipo	2.407.068	450.005	359.023	812.344	581.533	124.032	80.132	
Origen	Total	0-14 Años	15-24 Años	25-44 Años	45-54 Años	55-64 Años	Mayores de 65 años	
<b>Total</b>	<b>21.178.216</b>	<b>2.560.381</b>	<b>2.740.222</b>	<b>7.301.168</b>	<b>3.611.102</b>	<b>2.913.024</b>	<b>2.052.320</b>	
Andalucía	521.231	-	-	-	252.500	-	-	
Aragón	632.060	74.693	71.126	247.614	105.224	101.162	-	
Asturias (Principado de)	119.030	-	-	81.412	-	-	-	
Baleares (Illes)	389.365	-	71.739	140.373	55.205	-	-	
Canarias	92.015	-	-	-	-	-	-	
Cantabria	50.294	-	-	-	-	-	-	
Castilla-La Mancha	226.478	-	-	120.950	-	-	-	
Castilla y León	221.049	-	-	-	-	-	-	
Cataluña	15.347.890	2.069.117	2.211.537	4.610.401	2.333.983	2.398.030	1.724.821	
Comunidad Valenciana	1.078.143	-	118.975	611.806	197.997	-	-	
Extremadura	-	-	-	-	-	-	-	
Galicia	120.775	-	-	-	-	-	-	
Madrid (Comunidad de)	1.508.783	-	98.457	810.005	385.624	85.521	-	
Murcia (Región de)	139.938	-	-	-	-	-	-	
Navarra (Comunidad Foral de)	123.099	-	-	52.527	-	-	-	
País Vasco	431.427	-	-	157.639	109.648	-	-	
Rioja (La)	130.234	25.153	-	70.455	-	-	-	
Duración de la Estancia	Total	0-14 Años	15-24 Años	25-44 Años	45-54 Años	55-64 Años	Mayores de 65 años	
<b>Total</b>	<b>21.178.216</b>	<b>2.560.381</b>	<b>2.740.222</b>	<b>7.301.168</b>	<b>3.611.102</b>	<b>2.913.024</b>	<b>2.052.320</b>	
Corta duración	14.919.172	1.869.853	1.414.066	4.974.042	2.829.919	2.372.896	1.458.397	
Larga duración	6.259.045	690.528	1.326.156	2.327.126	781.183	540.128	593.923	
Forma de Organización	Total	0-14 Años	15-24 Años	25-44 Años	45-54 Años	55-64 Años	Mayores de 65 años	
<b>Total</b>	<b>21.178.216</b>	<b>2.560.381</b>	<b>2.740.222</b>	<b>7.301.168</b>	<b>3.611.102</b>	<b>2.913.024</b>	<b>2.052.320</b>	
Con reserva	3.968.940	815.011	322.033	1.389.341	639.060	400.105	403.390	
Completa (paquete)	288.515	-	-	-	-	-	121.579	
Sin Reserva	17.152.737	1.738.587	2.406.251	5.902.123	2.967.035	2.506.523	1.632.219	
No consta	-	-	-	-	-	-	-	
Medio de Transporte	Total	0-14 Años	15-24 Años	25-44 Años	45-54 Años	55-64 Años	Mayores de 65 años	
<b>Total</b>	<b>21.178.216</b>	<b>2.560.381</b>	<b>2.740.222</b>	<b>7.301.168</b>	<b>3.611.102</b>	<b>2.913.024</b>	<b>2.052.320</b>	
Coche	16.951.065	2.267.920	1.700.915	5.822.678	3.049.456	2.531.282	1.578.813	
Autobús	840.274	-	253.713	205.600	83.112	90.735	173.529	
Avión	1.461.996	-	131.097	825.948	224.767	124.240	88.453	
Tren	1.589.075	167.788	628.919	322.152	136.588	136.423	197.206	
Otros	329.978	-	-	122.986	113.155	-	-	
No contesta	-	-	-	-	-	-	-	
Motivo del Viaje	Total	0-14 Años	15-24 Años	25-44 Años	45-54 Años	55-64 Años	Mayores de 65 años	
<b>Total</b>	<b>21.178.216</b>	<b>2.560.381</b>	<b>2.740.222</b>	<b>7.301.168</b>	<b>3.611.102</b>	<b>2.913.024</b>	<b>2.052.320</b>	
Trabajo/Negocios	3.544.326	-	196.817	2.123.245	951.310	238.057	-	
Estudios	1.216.681	-	989.901	190.901	-	-	-	
Visita a familiares o amigos	3.521.310	550.725	373.134	1.271.743	475.546	402.319	447.843	
Ocio, recreo, vacaciones	12.665.719	1.954.697	1.160.143	3.650.410	2.133.082	2.241.638	1.525.749	
Turismo cultural	884.402	164.640	-	338.758	127.326	83.933	106.433	
Campo y playa (descanso)	9.154.878	1.388.486	894.309	2.527.770	1.627.302	1.678.243	1.038.768	
Otro tipo de ocio	298.220	401.571	202.521	783.883	378.454	479.461	380.548	
Otros motivos	230.180	-	-	-	-	-	-	

El carácter "-" indica que el dato no está respaldado con la suficiente base muestral (100 registros)  
El dato en azul indica la base muestral de soporte del dato entre 50 y 100 registros

**TABLA 7.2. – VIAJES CON DESTINO CATALUÑA POR EDAD Y TIPO DE ALOJAMIENTO, ORIGEN, DURACIÓN DE LA ESTANCIA, FORMA DE ORGANIZACIÓN, MEDIO DE TRANSPORTE Y MOTIVO DEL VIAJE****Porcentajes verticales**

Variables de Comportamiento	EDAD						
	Total	0-14 Años	15-24 Años	25-44 Años	45-54 Años	55-64 Años	Mayores de 65 años
<b>Alojamiento Principal</b>	<b>Total</b>	<b>0-14 Años</b>	<b>15-24 Años</b>	<b>25-44 Años</b>	<b>45-54 Años</b>	<b>55-64 Años</b>	<b>Mayores de 65 años</b>
Total	100,0	100,0	100,0	100,0	100,0	100,0	100,0
Alojamiento hotelero	19,9	16,5	9,9	25,6	25,4	14,8	15,1
Vivienda propia/multipropiedad	31,4	21,8	26,9	17,8	32,7	60,8	53,3
Vivienda alquilada	10,6	6,8	28,5	14,7	4,1	-	-
Vivienda de familiares o amigos	26,7	37,3	21,7	30,7	21,8	18,7	26,2
Otro tipo	11,4	17,6	13,1	11,1	16,1	4,3	3,9
<b>Origen</b>	<b>Total</b>	<b>0-14 Años</b>	<b>15-24 Años</b>	<b>25-44 Años</b>	<b>45-54 Años</b>	<b>55-64 Años</b>	<b>Mayores de 65 años</b>
Total	100,0	100,0	100,0	100,0	100,0	100,0	100,0
Andalucía	2,5	-	-	-	7,0	-	-
Aragón	3,0	2,9	2,6	3,4	2,9	3,5	-
Asturias (Principado de)	0,6	-	-	1,1	-	-	-
Baleares (Illes)	1,8	-	2,6	1,9	-	-	-
Canarias	0,4	-	-	-	-	-	-
Cantabria	0,2	-	-	-	-	-	-
Castilla-La Mancha	1,1	-	-	1,7	-	-	-
Castilla y León	1,0	-	-	-	-	-	-
Cataluña	72,5	80,8	80,7	63,1	64,6	82,3	84,0
Comunidad Valenciana	5,1	-	4,3	8,4	5,5	-	-
Extremadura	-	-	-	-	-	-	-
Galicia	0,6	-	-	-	-	-	-
Madrid (Comunidad de)	7,1	-	3,6	11,1	10,7	2,9	-
Murcia (Región de)	0,7	-	-	-	-	-	-
Navarra (Comunidad Foral de)	0,6	-	-	0,7	-	-	-
País Vasco	2,0	-	-	2,2	3,0	-	-
Rioja (La)	0,6	1,0	-	1,0	-	-	-
<b>Duración de la Estancia</b>	<b>Total</b>	<b>0-14 Años</b>	<b>15-24 Años</b>	<b>25-44 Años</b>	<b>45-54 Años</b>	<b>55-64 Años</b>	<b>Mayores de 65 años</b>
Total	100,0	100,0	100,0	100,0	100,0	100,0	100,0
Corta duración	70,4	73,0	51,6	68,1	78,4	81,5	71,1
Larga duración	29,6	27,0	48,4	31,9	21,6	18,5	28,9
<b>Forma de Organización</b>	<b>Total</b>	<b>0-14 Años</b>	<b>15-24 Años</b>	<b>25-44 Años</b>	<b>45-54 Años</b>	<b>55-64 Años</b>	<b>Mayores de 65 años</b>
Total	100,0	100,0	100,0	100,0	100,0	100,0	100,0
Con reserva	18,7	31,8	11,8	19,0	17,7	13,7	19,7
Completa (paquete)	1,4	-	-	-	-	-	5,9
Sin Reserva	81,0	67,9	87,8	80,8	82,2	86,0	79,5
No consta	-	-	-	-	-	-	-
<b>Medio de Transporte</b>	<b>Total</b>	<b>0-14 Años</b>	<b>15-24 Años</b>	<b>25-44 Años</b>	<b>45-54 Años</b>	<b>55-64 Años</b>	<b>Mayores de 65 años</b>
Total	100,0	100,0	100,0	100,0	100,0	100,0	100,0
Coche	80,0	88,6	62,1	79,7	84,4	86,9	76,9
Autobús	4,0	-	9,3	2,8	2,3	3,1	8,5
Avión	6,9	-	4,8	11,3	6,2	4,3	4,3
Tren	7,5	6,6	23,0	4,4	3,8	4,7	9,6
Otros	1,6	-	-	1,7	3,1	-	-
No contesta	-	-	-	-	-	-	-
<b>Motivo del Viaje</b>	<b>Total</b>	<b>0-14 Años</b>	<b>15-24 Años</b>	<b>25-44 Años</b>	<b>45-54 Años</b>	<b>55-64 Años</b>	<b>Mayores de 65 años</b>
Total	100,0	100,0	100,0	100,0	100,0	100,0	100,0
Trabajo/Negocios	16,7	-	7,2	29,1	26,3	8,2	-
Estudios	5,7	-	36,1	2,6	-	-	-
Visita a familiares o amigos	16,6	21,5	13,6	17,4	13,2	13,8	21,8
Ocio, recreo, vacaciones	59,8	76,3	42,3	50,0	59,1	77,0	74,3
Turismo cultural	4,2	6,4	-	4,6	3,5	2,9	5,2
Campo y playa (descanso)	43,2	54,2	32,6	34,6	45,1	57,6	50,6
Otro tipo de ocio	1,4	15,7	7,4	10,7	10,5	16,5	18,5
Otros motivos	1,1	-	-	-	-	-	-

El carácter "-" indica que el dato no está respaldado con la suficiente base muestral (100 registros)

El dato en azul indica la base muestral de soporte del dato entre 50 y 100 registros

**TABLA 7.3. – VIAJES CON DESTINO CATALUÑA POR EDAD Y TIPO DE ALOJAMIENTO, ORIGEN, DURACIÓN DE LA ESTANCIA, FORMA DE ORGANIZACIÓN, MEDIO DE TRANSPORTE Y MOTIVO DEL VIAJE**

## Porcentajes horizontales

Variables de Comportamiento		EDAD						Mayores de 65 años
Alojamiento Principal	Total	0-14 Años	15-24 Años	25-44 Años	45-54 Años	55-64 Años	65 años	
Total	100,0	12,1	12,9	34,5	17,1	13,8	9,7	
Alojamiento hotelero	100,0	10,0	6,4	44,3	21,7	10,2	7,4	
Vivienda propia/multipropiedad	100,0	8,4	11,1	19,6	17,8	26,7	16,5	
Vivienda alquilada	100,0	7,8	34,7	47,8	6,5	-	-	
Vivienda de familiares o amigos	100,0	16,9	10,5	39,6	13,9	9,6	9,5	
Otro tipo	100,0	18,7	14,9	33,7	24,2	5,2	3,3	
Origen	Total	0-14 Años	15-24 Años	25-44 Años	45-54 Años	55-64 Años	65 años	
Total	100,0	12,1	12,9	34,5	17,1	13,8	9,7	
Andalucía	100,0	-	-	-	48,4	-	-	
Aragón	100,0	11,8	11,3	39,2	16,6	16,0	-	
Asturias (Principado de)	100,0	-	-	68,4	-	-	-	
Baleares (Illes)	100,0	-	18,4	36,1	14,2	-	-	
Canarias	100,0	-	-	-	-	-	-	
Cantabria	100,0	-	-	-	-	-	-	
Castilla-La Mancha	100,0	-	-	53,4	-	-	-	
Castilla y León	100,0	-	-	-	-	-	-	
Cataluña	100,0	13,5	14,4	30,0	15,2	15,6	11,2	
Comunidad Valenciana	100,0	-	11,0	56,7	18,4	-	-	
Extremadura	-	-	-	-	-	-	-	
Galicia	100,0	-	-	-	-	-	-	
Madrid (Comunidad de)	100,0	-	6,5	53,7	25,6	5,7	-	
Murcia (Región de)	100,0	-	-	-	-	-	-	
Navarra (Comunidad Foral de)	100,0	-	-	42,7	-	-	-	
País Vasco	100,0	-	-	36,5	25,4	-	-	
Rioja (La)	100,0	19,3	-	54,1	-	-	-	
Duración de la Estancia	Total	0-14 Años	15-24 Años	25-44 Años	45-54 Años	55-64 Años	65 años	
Total	100,0	12,1	12,9	34,5	17,1	13,8	9,7	
Corta duración	100,0	12,5	9,5	33,3	19,0	15,9	9,8	
Larga duración	100,0	11,0	21,2	37,2	12,5	8,6	9,5	
Forma de Organización	Total	0-14 Años	15-24 Años	25-44 Años	45-54 Años	55-64 Años	65 años	
Total	100,0	12,1	12,9	34,5	17,1	13,8	9,7	
Con reserva	100,0	20,5	8,1	35,0	16,1	10,1	10,2	
Completa (paquete)	100,0	-	-	-	-	-	42,1	
Sin Reserva	100,0	10,1	14,0	34,4	17,3	14,6	9,5	
No consta	-	-	-	-	-	-	-	
Medio de Transporte	Total	0-14 Años	15-24 Años	25-44 Años	45-54 Años	55-64 Años	65 años	
Total	100,0	12,1	12,9	34,5	17,1	13,8	9,7	
Coche	100,0	13,4	10,0	34,3	18,0	14,9	9,3	
Autobús	100,0	-	30,2	24,5	9,9	10,8	20,7	
Avión	100,0	-	9,0	56,5	15,4	8,5	6,1	
Tren	100,0	10,6	39,6	20,3	8,6	8,6	12,4	
Otros	100,0	-	-	37,3	34,3	-	-	
No contesta	-	-	-	-	-	-	-	
Motivo del Viaje	Total	0-14 Años	15-24 Años	25-44 Años	45-54 Años	55-64 Años	65 años	
Total	100,0	12,1	12,9	34,5	17,1	13,8	9,7	
Trabajo/Negocios	100,0	-	5,6	59,9	26,8	6,7	-	
Estudios	100,0	-	81,4	15,7	-	-	-	
Visita a familiares o amigos	100,0	15,6	10,6	36,1	13,5	11,4	12,7	
Ocio, recreo, vacaciones	100,0	15,4	9,2	28,8	16,8	17,7	12,0	
Turismo cultural	100,0	18,6	-	38,3	14,4	9,5	12,0	
Campo y playa (descanso)	100,0	15,2	9,8	27,6	17,8	18,3	11,3	
Otro tipo de ocio	100,0	134,7	67,9	262,9	126,9	160,8	127,6	
Otros motivos	100,0	-	-	-	-	-	-	

El carácter "-" indica que el dato no está respaldado con la suficiente base muestral (100 registros)  
El dato en azul indica la base muestral de soporte del dato entre 50 y 100 registros

**TABLA 8.1. – VIAJES CON DESTINO CATALUÑA POR NIVEL DE ESTUDIOS Y TIPO DE ALOJAMIENTO, ORIGEN, DURACIÓN DE LA ESTANCIA, FORMA DE ORGANIZACIÓN, MEDIO DE TRANSPORTE Y MOTIVO DEL VIAJE**

Datos absolutos

Variables de Comportamiento	NIVEL DE ESTUDIOS				
	Total	Sin estudios	Estudios primarios	Estudios secundarios	Estudios superiores
<b>Alojamiento Principal</b>					
<b>Total</b>	<b>21.178.216</b>	<b>5.233.594</b>	<b>3.278.541</b>	<b>6.226.334</b>	<b>6.439.746</b>
Alojamiento hotelero	4.220.918	902.591	585.142	1.150.404	1.582.780
Vivienda propia/multipropieda	6.644.343	1.756.283	1.012.991	1.860.262	2.014.808
Vivienda alquilada	2.246.123	358.896	151.426	786.148	949.652
Vivienda de familiares o amigo	5.659.764	1.458.583	1.088.008	1.592.102	1.521.072
Otro tipo	2.407.068	757.243	440.973	837.419	371.433
<b>Origen</b>					
<b>Total</b>	<b>21.178.216</b>	<b>5.233.594</b>	<b>3.278.541</b>	<b>6.226.334</b>	<b>6.439.746</b>
Andalucía	521.231	187.300	207.433	-	-
Aragón	632.060	112.058	118.452	186.727	214.821
Asturias (Principado de)	119.030	-	-	68.126	-
Balears (Illes)	389.365	70.893	96.290	95.062	127.120
Canarias	92.015	-	-	-	-
Cantabria	50.294	-	-	-	-
Castilla-La Mancha	226.478	63.288	-	91.379	-
Castilla y León	221.049	-	-	85.577	-
Cataluña	15.347.890	4.180.711	2.278.789	4.558.281	4.330.111
Comunidad Valenciana	1.078.143	136.657	178.373	326.559	436.553
Extremadura	-	-	-	-	-
Galicia	120.775	54.030	-	-	-
Madrid (Comunidad de)	1.508.783	151.356	130.230	427.683	799.513
Murcia (Región de)	139.938	-	-	-	-
Navarra (Comunidad Foral de)	123.099	-	-	-	-
País Vasco	431.427	-	-	104.436	201.753
Rioja (La)	130.234	25.570	16.018	70.319	-
<b>Duración de la Estancia</b>					
<b>Total</b>	<b>21.178.216</b>	<b>5.233.594</b>	<b>3.278.541</b>	<b>6.226.334</b>	<b>6.439.746</b>
Corta duración	14.919.172	3.715.536	2.394.604	4.360.206	4.448.826
Larga duración	6.259.045	1.518.058	883.937	1.866.129	1.990.920
<b>Forma de Organización</b>					
<b>Total</b>	<b>21.178.216</b>	<b>5.233.594</b>	<b>3.278.541</b>	<b>6.226.334</b>	<b>6.439.746</b>
Con reserva	3.968.940	1.234.663	655.077	925.734	1.153.465
Completa (paquete)	288.515	94.710	69.775	73.026	-
Sin Reserva	17.152.737	3.972.244	2.617.206	5.290.010	5.273.278
No consta	-	-	-	-	-
<b>Medio de Transporte</b>					
<b>Total</b>	<b>21.178.216</b>	<b>5.233.594</b>	<b>3.278.541</b>	<b>6.226.334</b>	<b>6.439.746</b>
Coche	16.951.065	4.413.965	2.706.111	4.889.318	4.941.671
Autobús	840.274	186.975	149.198	283.194	220.906
Avión	1.461.996	157.336	176.079	426.028	702.553
Tren	1.589.075	391.690	180.617	496.678	520.089
Otros	329.978	83.629	66.535	131.116	-
No contesta	-	-	-	-	-
<b>Motivo del Viaje</b>					
<b>Total</b>	<b>21.178.216</b>	<b>5.233.594</b>	<b>3.278.541</b>	<b>6.226.334</b>	<b>6.439.746</b>
Trabajo/Negocios	3.544.326	480.141	532.964	1.099.012	1.432.209
Estudios	1.216.681	54.188	61.899	683.687	416.908
Visita a familiares o amigos	3.521.310	979.112	665.639	950.219	926.341
Ocio, recreo, vacaciones	12.665.719	3.638.106	1.974.499	3.431.399	3.621.714
Turismo cultural	884.402	252.660	115.224	160.271	356.246
Campo y playa (descanso)	9.154.878	2.716.884	1.368.635	2.621.486	2.447.871
Otro tipo de ocio	2.626.439	668.561	490.639	649.642	817.596
Otros motivos	230.180	82.048	-	-	-

El carácter "-" indica que el dato no está respaldado con la suficiente base muestral (100 registros)

El dato en azul indica la base muestral de soporte del dato entre 50 y 100 registros

**TABLA 8.2. – VIAJES CON DESTINO CATALUÑA POR NIVEL DE ESTUDIOS Y TIPO DE ALOJAMIENTO, ORIGEN, DURACIÓN DE LA ESTANCIA, FORMA DE ORGANIZACIÓN, MEDIO DE TRANSPORTE Y MOTIVO DEL VIAJE**  
Porcentajes verticales

Variables de Comportamiento	NIVEL DE ESTUDIOS				
	Total	Sin estudios	Estudios primarios	Estudios secundarios	Estudios superiores
<b>Alojamiento Principal</b>					
<b>Total</b>	<b>100,0</b>	<b>100,0</b>	<b>100,0</b>	<b>100,0</b>	<b>100,0</b>
Alojamiento hotelero	19,9	17,2	17,8	18,5	24,6
Vivienda propia/multipropieda	31,4	33,6	30,9	29,9	31,3
Vivienda alquilada	10,6	6,9	4,6	12,6	14,7
Vivienda de familiares o amigo	26,7	27,9	33,2	25,6	23,6
Otro tipo	11,4	14,5	13,5	13,4	5,8
<b>Origen</b>					
<b>Total</b>	<b>100,0</b>	<b>100,0</b>	<b>100,0</b>	<b>100,0</b>	<b>100,0</b>
Andalucía	2,5	3,6	-	-	-
Aragón	3,0	2,1	3,6	3,0	3,3
Asturias (Principado de)	0,6	-	-	-	-
Balears (Illes)	1,8	1,4	-	1,5	2,0
Canarias	-	-	-	-	-
Cantabria	0,2	-	-	-	-
Castilla-La Mancha	1,1	1,2	-	-	-
Castilla y León	1,0	-	-	-	-
Cataluña	72,5	79,9	69,5	73,2	67,2
Comunidad Valenciana	5,1	2,6	5,4	5,2	6,8
Extremadura	-	-	-	-	-
Galicia	0,6	1,0	-	-	-
Madrid (Comunidad de)	7,1	2,9	4,0	6,9	12,4
Murcia (Región de)	0,7	-	-	-	-
Navarra (Comunidad Foral de)	0,6	-	-	-	-
País Vasco	2,0	-	-	1,7	-
Rioja (La)	0,6	0,5	0,5	-	-
<b>Duración de la Estancia</b>					
<b>Total</b>	<b>100,0</b>	<b>100,0</b>	<b>100,0</b>	<b>100,0</b>	<b>100,0</b>
Corta duración	70,4	71,0	73,0	70,0	69,1
Larga duración	29,6	29,0	27,0	30,0	30,9
<b>Forma de Organización</b>					
<b>Total</b>	<b>100,0</b>	<b>100,0</b>	<b>100,0</b>	<b>100,0</b>	<b>100,0</b>
Con reserva	18,7	23,6	20,0	14,9	17,9
Completa (paquete)	1,4	1,8	2,1	1,2	-
Sin Reserva	81,0	75,9	79,8	85,0	81,9
No consta	-	-	-	-	-
<b>Medio de Transporte</b>					
<b>Total</b>	<b>100,0</b>	<b>100,0</b>	<b>100,0</b>	<b>100,0</b>	<b>100,0</b>
Coche	80,0	84,3	82,5	78,5	76,7
Autobús	4,0	3,6	4,6	4,5	3,4
Avión	6,9	3,0	5,4	6,8	10,9
Tren	7,5	7,5	5,5	8,0	8,1
Otros	1,6	1,6	2,0	2,1	-
No contesta	-	-	-	-	-
<b>Motivo del Viaje</b>					
<b>Total</b>	<b>100,0</b>	<b>100,0</b>	<b>100,0</b>	<b>100,0</b>	<b>100,0</b>
Trabajo/Negocios	16,7	9,2	16,3	17,7	22,2
Estudios	5,7	1,0	1,9	11,0	6,5
Visita a familiares o amigos	16,6	18,7	20,3	15,3	14,4
Ocio, recreo, vacaciones	59,8	69,5	60,2	55,1	56,2
Turismo cultural	4,2	4,8	3,5	2,6	5,5
Campo y playa (descanso)	43,2	51,9	41,7	42,1	38,0
Otro tipo de ocio	12,4	12,8	15,0	10,4	12,7
Otros motivos	1,1	1,6	-	-	-

El carácter "-" indica que el dato no está respaldado con la suficiente base muestral (100 registros)

El dato en azul indica la base muestral de soporte del dato entre 50 y 100 registros


**TABLA 8.3. – VIAJES CON DESTINO CATALUÑA POR NIVEL DE ESTUDIOS Y TIPO DE ALOJAMIENTO, ORIGEN, DURACIÓN DE LA ESTANCIA, FORMA DE ORGANIZACIÓN, MEDIO DE TRANSPORTE Y MOTIVO DEL VIAJE**

Porcentajes horizontales

Variables de Comportamiento		NIVEL DE ESTUDIOS			
		Sin estudios	Estudios primarios	Estudios secundarios	Estudios superiores
<b>Alojamiento Principal</b>	<b>Total</b>				
Total	100,0	24,7	15,5	29,4	30,4
Alojamiento hotelero	100,0	21,4	13,9	27,3	37,5
Vivienda propia/multipropieda	100,0	26,4	15,2	28,0	30,3
Vivienda alquilada	100,0	16,0	6,7	35,0	42,3
Vivienda de familiares o amigo	100,0	25,8	19,2	28,1	26,9
Otro tipo	100,0	31,5	18,3	34,8	15,4
<b>Origen</b>	<b>Total</b>				
Total	100,0	24,7	15,5	29,4	30,4
Andalucía	100,0	35,9	39,8	-	-
Aragón	100,0	17,7	18,7	29,5	34,0
Asturias (Principado de)	100,0	-	-	57,2	-
Balears (Illes)	100,0	18,2	24,7	24,4	32,6
Canarias	100,0	-	-	-	-
Cantabria	100,0	-	-	-	-
Castilla-La Mancha	100,0	27,9	-	40,3	-
Castilla y León	100,0	-	-	38,7	-
Cataluña	100,0	27,2	14,8	29,7	28,2
Comunidad Valenciana	100,0	12,7	16,5	30,3	40,5
Extremadura	-	-	-	-	-
Galicia	100,0	44,7	-	-	-
Madrid (Comunidad de)	100,0	10,0	8,6	28,3	53,0
Murcia (Región de)	100,0	-	-	-	-
Navarra (Comunidad Foral de)	100,0	-	-	-	-
País Vasco	100,0	-	-	24,2	46,8
Rioja (La)	100,0	19,6	12,3	54,0	-
<b>Duración de la Estancia</b>	<b>Total</b>				
Total	100,0	24,7	15,5	29,4	30,4
Corta duración	100,0	24,9	16,1	29,2	29,8
Larga duración	100,0	24,3	14,1	29,8	31,8
<b>Forma de Organización</b>	<b>Total</b>				
Total	100,0	24,7	15,5	29,4	30,4
Con reserva	100,0	31,1	16,5	23,3	29,1
Completa (paquete)	100,0	32,8	24,2	25,3	-
Sin Reserva	100,0	23,2	15,3	30,8	30,7
No consta	-	-	-	-	-
<b>Medio de Transporte</b>	<b>Total</b>				
Total	100,0	24,7	15,5	29,4	30,4
Coche	100,0	26,0	16,0	28,8	29,2
Autobús	100,0	22,3	17,8	33,7	26,3
Avión	100,0	10,8	12,0	29,1	48,1
Tren	100,0	24,6	11,4	31,3	32,7
Otros	100,0	25,3	20,2	39,7	-
No contesta	-	-	-	-	-
<b>Motivo del Viaje</b>	<b>Total</b>				
Total	100,0	24,7	15,5	29,4	30,4
Trabajo/Negocios	100,0	13,5	15,0	31,0	40,4
Estudios	100,0	4,5	5,1	56,2	34,3
Visita a familiares o amigos	100,0	27,8	18,9	27,0	26,3
Ocio, recreo, vacaciones	100,0	28,7	15,6	27,1	28,6
Turismo cultural	100,0	28,6	13,0	18,1	40,3
Campo y playa (descanso)	100,0	29,7	14,9	28,6	26,7
Otro tipo de ocio	100,0	25,5	18,7	24,7	31,1
Otros motivos	100,0	35,6	-	-	-

El carácter "-" indica que el dato no está respaldado con la suficiente base muestral (100 registros)

El dato en azul indica la base muestral de soporte del dato entre 50 y 100 registros

 Instituto de Estudios Turísticos, IET <http://www.iet.tourspain.es>

**TABLA 9.1. – VIAJES CON DESTINO CATALUÑA POR SEXO Y TIPO DE ALOJAMIENTO, ORIGEN, DURACIÓN DE LA ESTANCIA, FORMA DE ORGANIZACIÓN, MEDIO DE TRANSPORTE Y MOTIVO DEL VIAJE****Datos absolutos**

Variables de Comportamiento	SEXO		
	Total	Mujer	Varón
<b>Alojamiento Principal</b>			
<b>Total</b>	<b>21.178.216</b>	<b>10.025.277</b>	<b>11.152.939</b>
Alojamiento hotelero	4.220.918	1.488.336	2.732.582
Vivienda propia/multipropiedad	6.644.343	3.393.385	3.250.958
Vivienda alquilada	2.246.122	1.331.850	914.272
Vivienda de familiares o amigos	5.659.764	2.799.420	2.860.344
Otro tipo	2.407.069	1.012.286	1.394.783
<b>Origen</b>	<b>Total</b>	<b>Mujer</b>	<b>Varón</b>
<b>Total</b>	<b>21.178.216</b>	<b>10.025.277</b>	<b>11.152.939</b>
Andalucía	521.231	105.285	415.946
Aragón	632.060	326.509	305.551
Asturias (Principado de)	119.030	-	-
Balears (Illes)	389.365	174.038	215.327
Canarias	-	-	-
Cantabria	-	-	-
Castilla-La Mancha	226.478	-	-
Castilla y León	221.048	86.979	134.069
Cataluña	15.347.891	7.880.168	7.467.723
Comunidad Valenciana	1.078.142	482.859	595.283
Extremadura	-	-	-
Galicia	120.775	-	-
Madrid (Comunidad de)	1.508.783	411.027	1.097.756
Murcia (Región de)	139.938	-	-
Navarra (Comunidad Foral de)	123.099	54.024	69.075
País Vasco	431.427	193.891	237.536
Rioja (La)	130.234	52.585	77.649
<b>Duración de la Estancia</b>	<b>Total</b>	<b>Mujer</b>	<b>Varón</b>
<b>Total</b>	<b>21.178.216</b>	<b>10.025.277</b>	<b>11.152.939</b>
Corta duración	14.919.172	6.882.255	8.036.917
Larga duración	6.259.044	3.143.022	3.116.022
<b>Forma de Organización</b>	<b>Total</b>	<b>Mujer</b>	<b>Varón</b>
<b>Total</b>	<b>21.178.216</b>	<b>10.025.277</b>	<b>11.152.939</b>
Con reserva	3.968.940	2.025.114	1.943.826
Completa (paquete)	288.515	154.368	134.147
Sin Reserva	17.152.738	7.971.486	9.181.252
No consta	-	-	-
<b>Medio de Transporte</b>	<b>Total</b>	<b>Mujer</b>	<b>Varón</b>
<b>Total</b>	<b>21.178.216</b>	<b>10.025.277</b>	<b>11.152.939</b>
Coche	16.951.065	7.875.556	9.075.509
Autobús	840.274	519.691	320.583
Avión	1.461.996	531.195	930.801
Tren	1.589.075	1.041.592	547.483
Otros	329.978	-	-
No contesta	-	-	-
<b>Motivo del Viaje</b>	<b>Total</b>	<b>Mujer</b>	<b>Varón</b>
<b>Total</b>	<b>21.178.216</b>	<b>10.025.277</b>	<b>11.152.939</b>
Trabajo/Negocios	3.544.326	798.136	2.746.190
Estudios	1.216.681	908.031	308.650
Visita a familiares o amigos	3.521.311	1.762.785	1.758.526
Ocio, recreo, vacaciones	12.665.719	6.429.790	6.235.929
Turismo cultural	884.402	435.570	448.832
Campo y playa (descanso)	9.154.878	4.673.547	4.481.331
Otro tipo de ocio	2.626.439	1.320.673	1.305.766
Otros motivos	230.180	126.536	103.644

El carácter "-" indica que el dato no está respaldado con la suficiente base muestral (100 registros)

El dato en azul indica la base muestral de soporte del dato entre 50 y 100 registros

**TABLA 9.2. – VIAJES CON DESTINO CATALUÑA POR SEXO Y TIPO DE ALOJAMIENTO, ORIGEN, DURACIÓN DE LA ESTANCIA, FORMA DE ORGANIZACIÓN, MEDIO DE TRANSPORTE Y MOTIVO DEL VIAJE**

Porcentajes verticales

Variables de Comportamiento	SEXO		
	Total	Mujer	Varón
<b>Alojamiento Principal</b>			
<b>Total</b>	<b>100,0</b>	<b>100,0</b>	<b>100,0</b>
Alojamiento hotelero	19,9	14,8	24,5
Vivienda propia/multipropiedad	31,4	33,8	29,1
Vivienda alquilada	10,6	13,3	8,2
Vivienda de familiares o amigos	26,7	27,9	25,6
Otro tipo	11,4	10,1	12,5
<b>Origen</b>			
<b>Total</b>	<b>100,0</b>	<b>100,0</b>	<b>100,0</b>
Andalucía	2,5	1,1	3,7
Aragón	3,0	3,3	2,7
Asturias (Principado de)	0,6	-	-
Balears (Illes)	1,8	1,7	1,9
Canarias	-	-	-
Cantabria	-	-	-
Castilla-La Mancha	1,1	-	-
Castilla y León	1,0	0,9	1,2
Cataluña	72,5	78,6	67,0
Comunidad Valenciana	5,1	4,8	5,3
Extremadura	-	-	-
Galicia	0,6	-	-
Madrid (Comunidad de)	7,1	4,1	9,8
Murcia (Región de)	0,7	-	-
Navarra (Comunidad Foral de)	0,6	0,5	0,6
País Vasco	2,0	1,9	2,1
Rioja (La)	0,6	0,5	0,7
<b>Duración de la Estancia</b>			
<b>Total</b>	<b>100,0</b>	<b>100,0</b>	<b>100,0</b>
Corta duración	70,4	68,6	72,1
Larga duración	29,6	31,4	27,9
<b>Forma de Organización</b>			
<b>Total</b>	<b>100,0</b>	<b>100,0</b>	<b>100,0</b>
Con reserva	18,7	20,2	17,4
Completa (paquete)	1,4	1,5	1,2
Sin Reserva	81,0	79,5	82,3
No consta	-	-	-
<b>Medio de Transporte</b>			
<b>Total</b>	<b>100,0</b>	<b>100,0</b>	<b>100,0</b>
Coche	80,0	78,6	81,4
Autobús	4,0	5,2	2,9
Avión	6,9	5,3	8,3
Tren	7,5	10,4	4,9
Otros	1,6	-	-
No contesta	-	-	-
<b>Motivo del Viaje</b>			
<b>Total</b>	<b>100,0</b>	<b>100,0</b>	<b>100,0</b>
Trabajo/Negocios	16,7	8,0	24,6
Estudios	5,7	9,1	2,8
Visita a familiares o amigos	16,6	17,6	15,8
Ocio, recreo, vacaciones	59,8	64,1	55,9
Turismo cultural	4,2	4,3	4,0
Campo y playa (descanso)	43,2	46,6	40,2
Otro tipo de ocio	12,4	13,2	11,7
Otros motivos	1,1	1,3	0,9

El carácter "-" indica que el dato no está respaldado con la suficiente base muestral (100 registros)

El dato en azul indica la base muestral de soporte del dato entre 50 y 100 registros




**TABLA 9.3. – VIAJES CON DESTINO CATALUÑA POR SEXO Y TIPO DE ALOJAMIENTO, ORIGEN, DURACIÓN DE LA ESTANCIA, FORMA DE ORGANIZACIÓN, MEDIO DE TRANSPORTE Y MOTIVO DEL VIAJE**

## Porcentajes horizontales

Variables de Comportamiento	Total	SEXO	
		Mujer	Varón
<b>Alojamiento Principal</b>			
<b>Total</b>	<b>100,0</b>	<b>47,3</b>	<b>52,7</b>
Alojamiento hotelero	100,0	35,3	64,7
Vivienda propia/multipropiedad	100,0	51,1	48,9
Vivienda alquilada	100,0	59,3	40,7
Vivienda de familiares o amigos	100,0	49,5	50,5
Otro tipo	100,0	42,1	57,9
<b>Origen</b>	<b>Total</b>	<b>Mujer</b>	<b>Varón</b>
<b>Total</b>	<b>100,0</b>	<b>47,3</b>	<b>52,7</b>
Andalucía	100,0	20,2	79,8
Aragón	100,0	51,7	48,3
Asturias (Principado de)	100,0	-	-
Balears (Illes)	100,0	44,7	55,3
Canarias	-	-	-
Cantabria	-	-	-
Castilla-La Mancha	100,0	-	-
Castilla y León	100,0	39,3	60,7
Cataluña	100,0	51,3	48,7
Comunidad Valenciana	100,0	44,8	55,2
Extremadura	-	-	-
Galicia	100,0	-	-
Madrid (Comunidad de)	100,0	27,2	72,8
Murcia (Región de)	100,0	-	-
Navarra (Comunidad Foral de)	100,0	43,9	56,1
País Vasco	100,0	44,9	55,1
Rioja (La)	100,0	40,4	59,6
<b>Duración de la Estancia</b>	<b>Total</b>	<b>Mujer</b>	<b>Varón</b>
<b>Total</b>	<b>100,0</b>	<b>47,3</b>	<b>52,7</b>
Corta duración	100,0	46,1	53,9
Larga duración	100,0	50,2	49,8
<b>Forma de Organización</b>	<b>Total</b>	<b>Mujer</b>	<b>Varón</b>
<b>Total</b>	<b>100,0</b>	<b>47,3</b>	<b>52,7</b>
Con reserva	100,0	51,0	49,0
Completa (paquete)	100,0	53,5	46,5
Sin Reserva	100,0	46,5	53,5
No consta	-	-	-
<b>Medio de Transporte</b>	<b>Total</b>	<b>Mujer</b>	<b>Varón</b>
<b>Total</b>	<b>100,0</b>	<b>47,3</b>	<b>52,7</b>
Coche	100,0	46,5	53,5
Autobús	100,0	61,8	38,2
Avión	100,0	36,3	63,7
Tren	100,0	65,5	34,5
Otros	100,0	-	-
No contesta	-	-	-
<b>Motivo del Viaje</b>	<b>Total</b>	<b>Mujer</b>	<b>Varón</b>
<b>Total</b>	<b>100,0</b>	<b>47,3</b>	<b>52,7</b>
Trabajo/Negocios	100,0	22,5	77,5
Estudios	100,0	74,6	25,4
Visita a familiares o amigos	100,0	50,1	49,9
Ocio, recreo, vacaciones	100,0	50,8	49,2
Turismo cultural	100,0	49,3	50,7
Campo y playa (descanso)	100,0	51,0	49,0
Otro tipo de ocio	100,0	50,3	49,7
<b>Otros motivos</b>	<b>100,0</b>	<b>55,0</b>	<b>45,0</b>

El carácter "-" indica que el dato no está respaldado con la suficiente base muestral (100 registros)

El dato en azul indica la base muestral de soporte del dato entre 50 y 100 registros

 Instituto de Estudios Turísticos, IET <http://www.iet.tourspain.es>

**TABLA 10.1. – VIAJES CON DESTINO CATALUÑA POR SITUACIÓN LABORAL Y TIPO DE ALOJAMIENTO, ORIGEN, DURACIÓN DE LA ESTANCIA, FORMA DE ORGANIZACIÓN, MEDIO DE TRANSPORTE Y MOTIVO DEL VIAJE**  
**Datos absolutos**

Variables de Comportamiento		SITUACIÓN LABORAL					
		Total	Asalariado a tiempo completo	Autónomo	Parado	Estudiante	Jubilado/Retirado
<b>Alojamiento Principal</b>							
<b>Total</b>	<b>21.178.216</b>	<b>9.440.925</b>	<b>1.990.545</b>	<b>340.376</b>	<b>2.924.259</b>	<b>1.991.604</b>	<b>4.490.507</b>
Alojamiento hotelero	4.220.918	2.526.694	343.014	-	278.880	286.175	731.403
Vivienda propia/multipropiedad	6.644.343	2.192.028	829.730	126.709	796.495	1.227.273	1.472.109
Vivienda alquilada	2.246.123	960.115	128.651	-	884.997	-	233.827
Vivienda de familiares o amigos	5.659.764	2.707.340	353.967	108.965	638.707	390.331	1.460.456
Otro tipo	2.407.068	1.054.749	335.183	-	325.180	67.165	592.715
<b>Origen</b>							
<b>Total</b>	<b>21.178.216</b>	<b>9.440.925</b>	<b>1.990.545</b>	<b>340.376</b>	<b>2.924.259</b>	<b>1.991.604</b>	<b>4.490.507</b>
Andalucía	521.231	219.006	156.045	-	-	-	56.932
Aragón	632.060	-	-	-	-	-	-
Asturias (Principado de)	119.030	-	-	-	-	-	-
Baleares (Illes)	389.365	146.857	-	-	-	-	-
Canarias	92.015	-	-	-	-	-	-
Cantabria	50.294	-	-	-	-	-	-
Castilla-La Mancha	226.478	137.027	-	-	-	-	26.347
Castilla y León	221.049	123.802	-	-	-	-	-
Cataluña	15.347.890	5.986.961	1.379.353	-	2.443.712	1.701.075	3.576.637
Comunidad Valenciana	1.078.143	778.810	-	-	-	-	133.360
Extremadura	-	-	-	-	-	-	-
Galicia	120.775	-	-	-	-	-	-
Madrid (Comunidad de)	1.508.783	1.158.770	98.737	-	-	-	142.286
Murcia (Región de)	139.938	-	-	-	-	-	-
Navarra (Comunidad Foral de)	123.099	-	-	-	-	-	-
País Vasco	431.427	176.136	-	-	-	-	110.397
Rioja (La)	130.234	-	-	-	-	-	-
<b>Duración de la Estancia</b>							
<b>Total</b>	<b>21.178.216</b>	<b>9.440.925</b>	<b>1.990.545</b>	<b>340.376</b>	<b>2.924.259</b>	<b>1.991.604</b>	<b>4.490.507</b>
Corta duración	2.743	6.702.836	1.653.910	236.439	1.483.655	1.474.345	3.367.987
Larga duración	2.760	2.738.090	336.634	103.937	1.440.604	517.259	1.122.520
<b>Forma de Organización</b>							
<b>Total</b>	<b>21.178.216</b>	<b>9.440.925</b>	<b>1.990.545</b>	<b>340.376</b>	<b>2.924.259</b>	<b>1.991.604</b>	<b>4.490.507</b>
Con reserva	3.968.940	1.557.305	331.483	89.353	433.097	354.279	1.136.406
Completa (paquete)	288.515	-	-	-	-	95.636	99.478
Sin Reserva	17.152.737	7.862.653	1.659.061	249.258	2.483.801	1.621.906	3.276.059
No consta	-	-	-	-	-	-	-
<b>Medio de Transporte</b>							
<b>Total</b>	<b>21.178.216</b>	<b>9.440.925</b>	<b>1.990.545</b>	<b>340.376</b>	<b>2.924.259</b>	<b>1.991.604</b>	<b>4.490.507</b>
Coche	16.951.065	7.569.670	1.725.726	303.849	1.821.992	1.618.960	3.910.867
Autobús	840.274	261.388	-	-	273.526	136.551	130.662
Avión	1.461.996	938.283	126.087	-	142.065	79.892	162.744
Tren	1.589.075	512.727	-	-	671.972	143.198	236.112
Otros	329.978	155.251	99.122	-	-	-	47.900
No contesta	-	-	-	-	-	-	-
<b>Motivo del Viaje</b>							
<b>Total</b>	<b>21.178.216</b>	<b>9.440.925</b>	<b>1.990.545</b>	<b>340.376</b>	<b>2.924.259</b>	<b>1.991.604</b>	<b>4.490.507</b>
Trabajo/Negocios	3.544.326	2.969.446	460.282	-	-	-	75.857
Estudios	1.216.681	-	-	-	1.152.025	-	-
Visita a familiares o amigos	3.521.310	1.533.292	200.086	-	400.444	340.152	979.894
Ocio, recreo, vacaciones	12.665.719	4.828.490	1.307.191	258.546	1.317.082	1.607.248	3.347.162
Turismo cultural	884.402	348.422	69.254	-	98.506	76.894	248.385
Campo y playa (descanso)	9.154.878	3.512.655	1.030.480	193.258	972.020	1.114.033	2.332.433
Otro tipo de ocio	2.328.219	830.741	187.029	-	191.512	409.324	687.267
Otros motivos	230.180	-	-	-	-	-	-

El carácter "-" indica que el dato no está respaldado con la suficiente base muestral (100 registros)

El dato en azul indica la base muestral de soporte del dato entre 50 y 100 registros

**TABLA 10.2. – VIAJES CON DESTINO CATALUÑA POR SITUACIÓN LABORAL Y TIPO DE ALOJAMIENTO, ORIGEN, DURACIÓN DE LA ESTANCIA, FORMA DE ORGANIZACIÓN, MEDIO DE TRANSPORTE Y MOTIVO DEL VIAJE**  
Porcentajes verticales

Variables de Comportamiento	SITUACIÓN LABORAL						
	Total	Asalariado a tiempo completo	Autónomo	Parado	Estudiante	Jubilado/Retirado	Otros
<b>Alojamiento Principal</b>							
Total	100,0	100,0	100,0	100,0	100,0	100,0	100,0
Alojamiento hotelero	19,9	26,8	17,2	-	9,5	14,4	16,3
Vivienda propia/multipropiedad	31,4	23,2	41,7	37,2	27,2	61,6	32,8
Vivienda alquilada	10,6	10,2	6,5	-	30,3	-	5,2
Vivienda de familiares o amigos	26,7	28,7	17,8	32,0	21,8	19,6	32,5
Otro tipo	11,4	11,2	16,8	-	11,1	3,4	13,2
<b>Origen</b>							
Total	100,0	100,0	100,0	100,0	100,0	100,0	100,0
Andalucía	2,5	2,3	7,8	-	-	-	1,3
Aragón	3,0	-	-	-	-	-	-
Asturias (Principado de)	0,6	-	-	-	-	-	-
Baleares (Illes)	1,8	1,6	-	-	-	-	-
Canarias	0,4	-	-	-	-	-	-
Cantabria	0,2	-	-	-	-	-	-
Castilla-La Mancha	1,1	1,5	-	-	-	-	0,6
Castilla y León	1,0	1,3	-	-	-	-	-
Cataluña	72,5	63,4	69,3	-	83,6	85,4	79,6
Comunidad Valenciana	5,1	8,2	-	-	-	-	3,0
Extremadura	-	-	-	-	-	-	-
Galicia	0,6	-	-	-	-	-	-
Madrid (Comunidad de)	7,1	12,3	5,0	-	-	-	3,2
Murcia (Región de)	0,7	-	-	-	-	-	-
Navarra (Comunidad Foral de)	0,6	-	-	-	-	-	-
País Vasco	2,0	1,9	-	-	-	-	2,5
Rioja (La)	0,6	-	-	-	-	-	-
<b>Duración de la Estancia</b>							
Total	100,0	100,0	100,0	100,0	100,0	100,0	100,0
Corta duración	0,0	71,0	83,1	69,5	50,7	74,0	75,0
Larga duración	0,0	29,0	16,9	30,5	49,3	26,0	25,0
<b>Forma de Organización</b>							
Total	100,0	100,0	100,0	100,0	100,0	100,0	100,0
Con reserva	18,7	16,5	16,7	26,3	14,8	17,8	25,3
Completa (paquete)	1,4	-	-	-	-	4,8	2,2
Sin Reserva	81,0	83,3	83,3	73,2	84,9	81,4	73,0
No consta	-	-	-	-	-	-	-
<b>Medio de Transporte</b>							
Total	100,0	100,0	100,0	100,0	100,0	100,0	100,0
Coche	80,0	80,2	86,7	89,3	62,3	81,3	87,1
Autobús	4,0	2,8	-	-	9,4	6,9	2,9
Avión	6,9	9,9	6,3	-	4,9	4,0	3,6
Tren	7,5	5,4	-	-	23,0	7,2	5,3
Otros	1,6	1,6	5,0	-	-	-	1,1
No contesta	-	-	-	-	-	-	-
<b>Motivo del Viaje</b>							
Total	100,0	100,0	100,0	100,0	100,0	100,0	100,0
Trabajo/Negocios	16,7	31,5	23,1	-	-	-	1,7
Estudios	5,7	-	-	-	39,4	-	-
Visita a familiares o amigos	16,6	16,2	10,1	-	13,7	17,1	21,8
Ocio, recreo, vacaciones	59,8	51,1	65,7	76,0	45,0	80,7	74,5
Turismo cultural	4,2	3,7	3,5	-	3,4	3,9	5,5
Campo y playa (descanso)	43,2	37,2	51,8	56,8	33,2	55,9	51,9
Otro tipo de ocio	11,0	8,8	9,4	-	6,5	20,6	15,3
Otros motivos	1,1	-	-	-	-	-	-

El carácter "-" indica que el dato no está respaldado con la suficiente base muestral (100 registros)

El dato en azul indica la base muestral de soporte del dato entre 50 y 100 registros

**TABLA 10.3. – VIAJES CON DESTINO CATALUÑA POR SITUACIÓN LABORAL Y TIPO DE ALOJAMIENTO, ORIGEN, DURACIÓN DE LA ESTANCIA, FORMA DE ORGANIZACIÓN, MEDIO DE TRANSPORTE Y MOTIVO DEL VIAJE**  
Porcentajes horizontales

Variables de Comportamiento	SITUACIÓN LABORAL						
	Total	Asalariado a tiempo completo	Autónomo	Parado	Estudiante	Jubilado/Retirado	Otros
<b>Alojamiento Principal</b>							
Total	100,0	44,6	9,4	1,6	13,8	9,4	21,2
Alojamiento hotelero	100,0	59,9	8,1	-	6,6	6,8	17,3
Vivienda propia/multipropiedad	100,0	33,0	12,5	1,9	12,0	18,5	22,2
Vivienda alquilada	100,0	42,7	5,7	-	39,4	-	10,4
Vivienda de familiares o amigos	100,0	47,8	6,3	1,9	11,3	6,9	25,8
Otro tipo	100,0	43,8	13,9	-	13,5	2,8	24,6
<b>Origen</b>							
Total	100,0	44,6	9,4	1,6	13,8	9,4	21,2
Andalucía	100,0	42,0	29,9	-	-	-	10,9
Aragón	100,0	-	-	-	-	-	-
Asturias (Principado de)	100,0	-	-	-	-	-	-
Baleares (Illes)	100,0	37,7	-	-	-	-	-
Canarias	100,0	-	-	-	-	-	-
Cantabria	100,0	-	-	-	-	-	-
Castilla-La Mancha	100,0	60,5	-	-	-	-	11,6
Castilla y León	100,0	56,0	-	-	-	-	-
Cataluña	100,0	39,0	9,0	-	15,9	11,1	23,3
Comunidad Valenciana	100,0	72,2	-	-	-	-	12,4
Extremadura	-	-	-	-	-	-	-
Galicia	100,0	-	-	-	-	-	-
Madrid (Comunidad de)	100,0	76,8	6,5	-	-	-	9,4
Murcia (Región de)	100,0	-	-	-	-	-	-
Navarra (Comunidad Foral de)	100,0	-	-	-	-	-	-
País Vasco	100,0	40,8	-	-	-	-	25,6
Rioja (La)	100,0	-	-	-	-	-	-
<b>Duración de la Estancia</b>							
Total	100,0	44,6	9,4	1,6	13,8	9,4	21,2
Corta duración	100,0	244361,5	60295,7	8619,7	54088,8	53749,4	122784,8
Larga duración	100,0	99206,2	12196,9	3765,8	52195,8	18741,3	40671,0
<b>Forma de Organización</b>							
Total	100,0	44,6	9,4	1,6	13,8	9,4	21,2
Con reserva	100,0	39,2	8,4	2,3	10,9	8,9	28,6
Completa (paquete)	100,0	-	-	-	-	33,1	34,5
Sin Reserva	100,0	45,8	9,7	1,5	14,5	9,5	19,1
No consta	-	-	-	-	-	-	-
<b>Medio de Transporte</b>							
Total	100,0	44,6	9,4	1,6	13,8	9,4	21,2
Coche	100,0	44,7	10,2	1,8	10,7	9,6	18,5
Autobús	100,0	31,1	-	-	32,6	16,3	15,5
Avión	100,0	64,2	8,6	-	9,7	5,5	11,1
Tren	100,0	32,3	-	-	42,3	9,0	14,9
Otros	100,0	47,0	30,0	-	-	-	3,0
No contesta	-	-	-	-	-	-	-
<b>Motivo del Viaje</b>							
Total	100,0	44,6	9,4	1,6	13,8	9,4	21,2
Trabajo/Negocios	100,0	83,8	13,0	-	-	-	2,1
Estudios	100,0	-	-	-	94,7	-	-
Visita a familiares o amigos	100,0	43,5	5,7	-	11,4	9,7	27,8
Ocio, recreo, vacaciones	100,0	38,1	10,3	2,0	10,4	12,7	26,4
Turismo cultural	100,0	39,4	7,8	-	11,1	8,7	28,1
Campo y playa (descanso)	100,0	38,4	11,3	2,1	10,6	12,2	25,5
Otro tipo de ocio	100,0	35,7	8,0	-	8,2	17,6	29,5
Otros motivos	100,0	-	-	-	-	-	-

El carácter "-" indica que el dato no está respaldado con la suficiente base muestral (100 registros)

El dato en azul indica la base muestral de soporte del dato entre 50 y 100 registros

---

El **Instituto de Estudios Turísticos**, en virtud de lo establecido en el Real Decreto 1182/2008, de 11 de julio, es el órgano responsable de la investigación de los factores que inciden sobre el turismo, así como de la elaboración, recopilación y valoración de estadísticas, información y datos relativos al turismo. Además de estas funciones, el Real Decreto también establece como competencias del IET, la creación y difusión del conocimiento y la inteligencia turística y la coordinación de la información sobre el sector turístico generada por las distintas unidades administrativas dependientes de la Secretaría de Estado y del organismo autónomo Instituto de Turismo de España.

El trabajo de investigación que lleva a cabo el Instituto se centra en los aspectos económicos y sociodemográficos del turismo, para lo cual dispone de la información generada por las tres principales operaciones estadísticas que desarrolla: *Movimientos turísticos de los españoles* (Familitur), *Movimientos turísticos en fronteras* (Frontur) y *Encuesta de gasto turístico* (Egatur), todas de periodicidad mensual.

El **Instituto de Estudios Turísticos** explota información estadística procedente de fuentes externas, como son la evolución de llegadas de pasajeros extranjeros en compañías de bajo coste y el empleo en el sector turístico, información que difunde de manera periódica. Asimismo difunde otra información estadística de interés procedente de otros organismos.

Estos contenidos, así como la documentación turística existente en el Centro de Documentación Turística de España (CDTE), se encuentra disponible en la página web: [www.iet.tourspain.es](http://www.iet.tourspain.es).

INSTITUTO DE  
ESTUDIOS  
TURÍSTICOS



[www.iet.tourspain.es](http://www.iet.tourspain.es)

José Lázaro Galdiano, 6 – 28036 Madrid  
Tel. +34 91 343 35 00 Fax +34 91 343 38 01

Informe Cataluña 2007

Movimientos Turísticos de los  
Españoles (FAMILITUR)