

Instituto de Estudios Turísticos



FAMILITUR

Encuesta de Movimientos
Turísticos de los Españoles

Informe anual 2007

COMUNIDAD DE MADRID



GOBIERNO
DE ESPAÑA

MINISTERIO
DE INDUSTRIA, TURISMO
Y COMERCIO

Secretaría de Estado
de Turismo

Instituto de Estudios
Turísticos



Turismo2020

Plan de Turismo Español Horizonte 2020



Catálogo general de publicaciones oficiales
<http://www.060.es>



**MINISTERIO
DE INDUSTRIA, TURISMO
Y COMERCIO**
SUBSECRETARÍA
SECRETARÍA GENERAL TÉCNICA
DIVISIÓN DE INFORMACIÓN,
DOCUMENTACIÓN Y PUBLICACIONES
CENTRO DE PUBLICACIONES

Paseo de la Castellana, 160. 28071 Madrid
Tels: 91.349 51 29 / 4968 / 4000
Fax.: 91.349 44 85
www.mityc.es

D.L.: M-48618-2008
NIPO: 701-08-104-4
Papel:
Exterior: Estucado mate (70.100/250)
Interior: Offset (21.30/100)
(Certificados EFC y FSC)
Impresión:
Gabinete de Reprografía y Diseño
de la Sec.^a de Estado de Comercio
ECPMITYC: 200/1108
EUAEVF: 0,00 €

Índice de la publicación

	<u>Página</u>
Resumen.....	3
1. Introducción	5
2. La Comunidad de Madrid como destino de los viajes de los residentes en España	6
3. Referencias metodológicas	17
4. Tablas de resultados	21

Resumen

- ✓ De acuerdo con la estadística de Movimientos Turísticos de los residentes en España (FAMILITUR), durante el año 2007 los residentes en España realizaron un total de **10,9 millones de viajes** con destino Madrid, un 1,2% menos que el año anterior.
- ✓ Los 10,9 millones de viajes a Madrid generaron un total de **42,2 millones de pernoctaciones**, siendo la **estancia media de 3,9 noches por viaje**.
- ✓ Los principales **mercados de origen** fueron la propia **Comunidad de Madrid** (26,9%) **Andalucía** (14,4%) y **Castilla-La Mancha** (12,1%).
- ✓ Los viajes **no tuvieron una distribución estacional**, siendo los meses de diciembre, septiembre y abril los más elegidos para viajar a Madrid.
- ✓ El **medio de transporte** más utilizado para acceder al destino fue el **coche**, elegido por un 67% de los turistas.
- ✓ Por lo que se refiere al **motivo principal** declarado por los turistas residentes para viajar a Madrid, un 33,1% lo hicieron, seguido de **ocio, recreo y vacaciones** (31,9%) y **visita a familia o amigos** (24,9%).
- ✓ **El 83,4% de los viajes** a Madrid en 2007, **se efectuaron sin ningún tipo de reserva previa**. La fórmula del paquete turístico se utilizó en el 1,1% de los viajes.
- ✓ En el **34,2% de los viajes con destino Madrid** realizados por los residentes, se utilizó la **vivienda de familiares o**

amigos, siendo el **hotelero** el alojamiento empleado en el **25,5%** de los viajes.

- ✓ La planificación del viaje a través de **Internet** se realizó **en el 16,6% de los casos**: en el 88% de las ocasiones para buscar información, en el 73,6% para efectuar una reserva y en el 24,9% para realizar el pago final.
- ✓ Las **actividades más habituales** en los viajes a Madrid de los residentes en España fueron **ir de compras** (en el 69,6% de los viajes), **visitar a familiares** o amigos (63,4%), realizar **visitas culturales** (55%) salir de copas (34,5%) y las **actividades gastronómicas** (30,8%).
- ✓ El grado de **fidelidad** de los turistas fue elevado, ya que en un **95,6%** de los viajes a Madrid **se repite visita**.

1. Introducción

Se presenta en este informe un repaso a los principales resultados para el año 2007 de la comunidad autónoma de Madrid como destino de los viajes de los residentes en España, obtenidos a partir de la Encuesta de Movimientos Turísticos de los Españoles (Familitur). No será objeto de análisis, por tanto, la Comunidad de Madrid como origen¹ de viajes a otras comunidades autónomas o al extranjero.

En el epígrafe 2 se detallan las características básicas del conjunto de viajes con destino en la comunidad de Madrid para el año 2007, prestando especial atención a las principales características de los mismos.

Se incluye en el epígrafe 3 una breve nota metodológica sobre la Encuesta de Movimientos Turísticos de los Españoles (Familitur).

Por último, se ha introducido un anexo de tablas que recoge las principales variables analizadas en el texto.

¹ Para más información sobre los viajes con origen en la Comunidad de Madrid consultar el Informe Nacional de Familitur 2007.

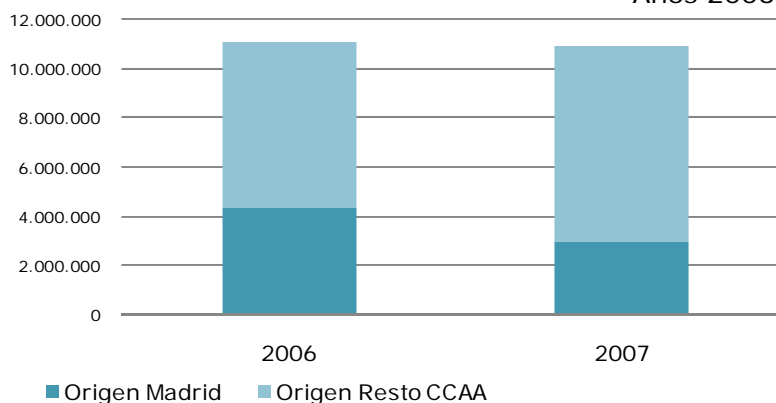
2. La Comunidad de Madrid como destino de viajes de residentes en España

En el año 2007 se realizaron 10,9 millones de viajes con destino Madrid

Madrid se sitúa en el 2007, como sexto destino receptor de los viajes con pernoctación realizados por los residentes en España dentro de nuestro país por detrás de Andalucía, Cataluña, Castilla y León, Comunidad Valenciana y Castilla-La Mancha. Con un total de 10.948.614 viajes esta comunidad es el destino del 7,5% del total de viajes realizados por los residentes dentro del territorio nacional.

La Comunidad recibió 137.111 viajes menos que durante el año 2006, lo que supone un descenso del 1,2% con respecto a ese año, disminuyeron los viajes con origen en Madrid un 32,6% y aumentaron los viajes con origen en el resto de comunidades un 19,1%.

Evolución del número de viajes de turistas nacionales en Madrid, por origen
Años 2006 y 2007



Fuente: IET. Movimientos Turísticos de los Españoles (Familitur)

El 53,2% de los viajes con destino Madrid se realizaron en periodos vacacionales y fines de semana

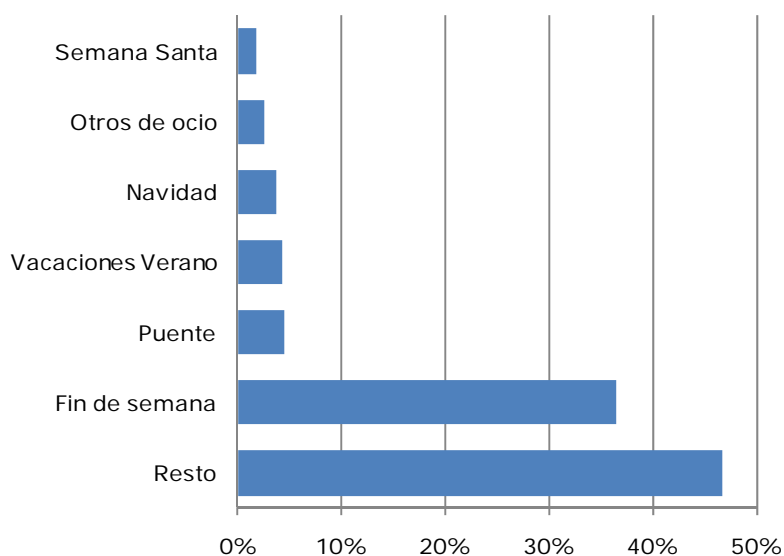
Del conjunto total de viajes nacionales que recibió Madrid durante el año 2007, el 16,7% se realizaron en periodos vacacionales y festivos² (1.833.232) y un 36,5% fueron

² Los viajes en periodos vacacionales y festivos incluyen: Viajes de vacaciones de verano, viajes de Semana Santa, viajes de Navidad, viajes de puente y otros viajes de ocio.

viajes de fin de semana (4.000.819). El 46,8% restante (5.834.051) se produjo fuera de estos periodos, debido principalmente a viajes de negocio y estudios a esta comunidad.

Entre los viajes vacacionales y festivos, los de puente tuvieron el mayor peso (4,4% sobre el total), seguidos por los viajes de vacaciones de verano (4,3%), Navidad y Semana Santa (3,7 y 1,8% respectivamente).

Porcentaje de viajes a Madrid según el tipo de viaje.
Año 2007



Fuente: IET. Movimientos Turísticos de los Españoles (Familitur)

Los principales mercados de origen fueron la propia Madrid (26,9% de los viajes) y Andalucía (14,4%)

En cuanto a **mercados emisores**, son los propios madrileños los que generaron el mayor número de **viajes** a Madrid, representando el 26,9% del total de viajes que recibe la comunidad. El segundo mercado en importancia, lo constituyen los andaluces, que realizaron un total de 1.571.341 viajes, lo que significa un 14,4% de los viajes recibidos. Esta posición la ocupaba Castilla-La Mancha en el año 2006, este año se sitúa en el tercer puesto con 1.319.527 viajes.

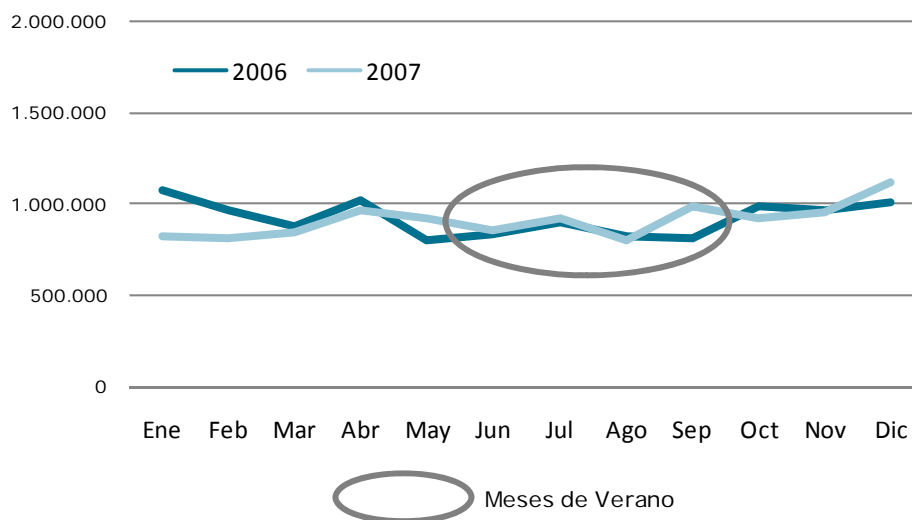
Los viajes de **fin de semana** tienen su origen en la propia comunidad de Madrid principalmente con un 79,9% del total.

El mes de diciembre concentró el 10,3% de los viajes del año

Los viajes tuvieron una distribución casi homogénea a lo largo del año, el 32,6% de los viajes se realizaron en la temporada de verano (junio a septiembre), el mes de diciembre fue el más elegido para viajar a Madrid con un peso del 10,3 sobre el conjunto del año, seguido del mes de septiembre con el 9,1% y abril con el 8,9% coincidiendo con la Semana Santa.

En comparación con el año 2006, disminuyen los viajes de Semana Santa y aumentan en los meses de mayo, junio, julio septiembre y diciembre.

Viajes de los residentes en España con destino en Madrid. por meses
Años 2006 y 2007



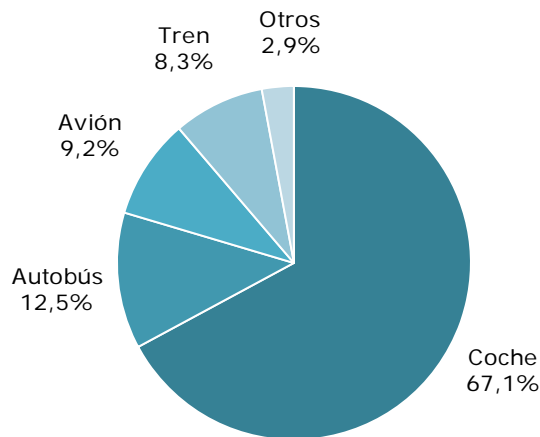
Fuente: IET. Movimientos Turísticos de los Españoles (Familitur)

El coche fue el medio de transporte utilizado en el 67% de los viajes a Madrid

El **medio de transporte** más utilizado para acceder al destino fue el coche, elegido en un 67% de los viajes, seguido del autobús (12,4%), el avión (9,1%) y el tren

(8,3%), distribución que refleja la diversidad de mercados de origen de Madrid.

Viajes con destino Madrid según medio de transporte utilizado
Año 2007



Fuente: IET. Movimientos Turísticos de los Españoles (Familitur)

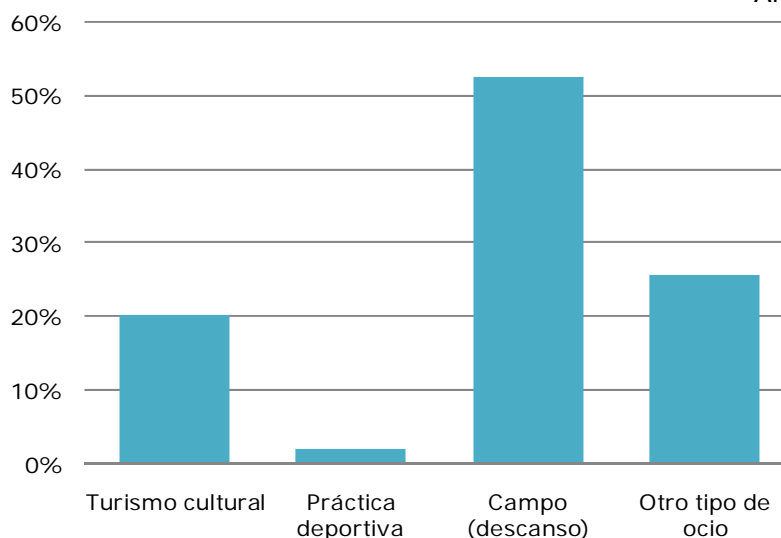
Con respecto al año 2006, descienden los viajes en coche y tren y aumentan notablemente los viajes realizados en autobús y avión.

El motivo trabajo /negocios representa el 33,1% de los viajes con destino Madrid

En cuanto al **motivo del viaje**, son principalmente dos los motivos por los cuales los residentes en España realizan viajes a Madrid, el 33,1% (3,6 millones) lo hacen por temas relacionados con **trabajo/negocios**, el segundo motivo con más peso que representa el 31,9% (3,5 millones) son viajes por motivos relacionados con **ocio, recreo o vacaciones**. El motivo **de visita a familiares o amigos** es el tercero en importancia con un peso del 24,9% sobre el total.

El 52,5% de los viajes de ocio fueron viajes para disfrutar del campo

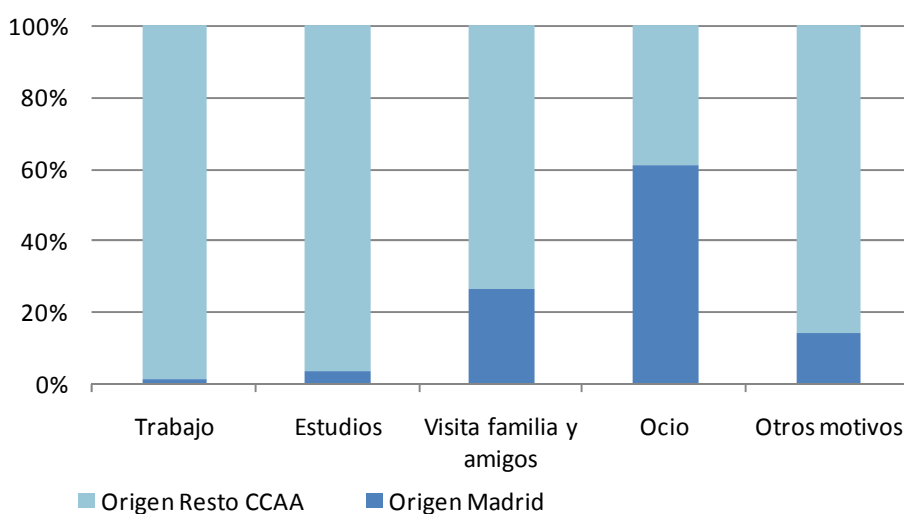
Viajes por motivo ocio/recreo/vacaciones en Madrid Año 2007



Fuente: IET. Movimientos Turísticos de los Españoles (Familitur)

El principal motivo de ocio y recreo es el *descanso en el campo* en un 52,5%, seguido de otro tipo de ocio distinto a éste (25,5%), el *turismo cultural* (20,2%) y la práctica deportiva (1,9%). Esta distribución de motivos ha descendido respecto a 2006 excepto los otros tipos de ocio que muestran un ligero aumento.

Viajes según motivo de viaje por origen con destino Madrid Año 2007



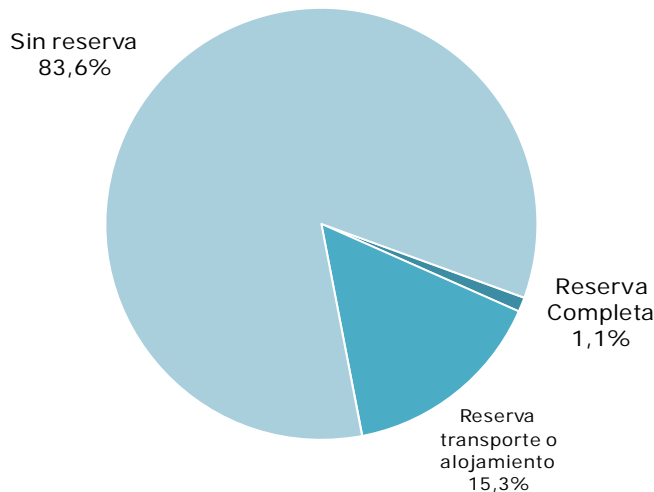
Fuente: IET. Movimientos Turísticos de los Españoles (Familitur)

El 98,7% de los viajes por trabajo a Madrid procedió de otras comunidades

En el gráfico anterior se puede observar que el peso de los viajes procedentes de Madrid o del resto de comunidades fue distinto para cada motivo de viaje. En los viajes por ocio predominaron los turistas procedentes del propio Madrid (60,2%), mientras que en los viajes por trabajo predominaron los turistas procedentes de otras comunidades alcanzando un peso del 98,7%.

En comparación con el año 2006, aumentan un 46,8% los viajes por trabajo y negocios y un 21,1% los viajes por estudios. En cambio, disminuyen los viajes por ocio en un 20,6% y caen los viajes para visitar a amigos y familiares (13,3%).

Viajes a Madrid según tipo de reserva en Año 2007



Fuente: IET. Movimientos Turísticos de los Españoles (Familitur)

En el 83,4% de los viajes con destino Madrid no se realizó ningún tipo de reserva previa

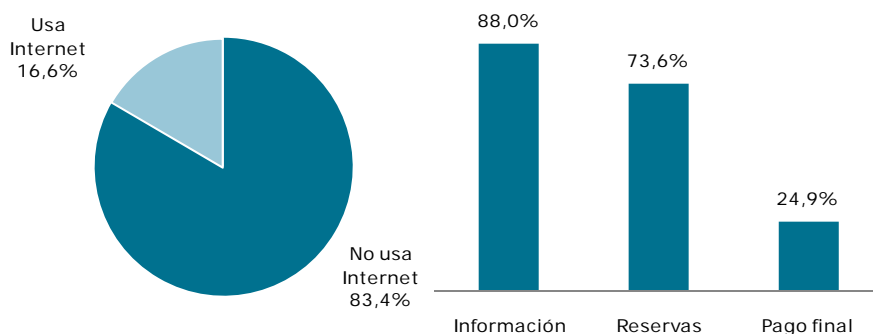
En cuanto a la **organización** del viaje, el 83,4% de los residentes en España que viajaron a Madrid durante el año 2007 lo hicieron sin reserva previa; por el contrario, el 16,4% (1,8 millones de viajes) hizo reserva de algún tipo antes de viajar al lugar de destino. A la hora de reservar,

los turistas con destino a Madrid prefieren hacer las reservas directamente (11,9%) que a través de agencia (3,7%). El paquete turístico se contrató en el 1,1% de los viajes con destino Madrid.

El 16,6% de los viajes con destino Madrid se planificó a través de Internet

A la hora de planificar y organizar el viaje, el uso de **Internet** es escaso. De todos los viajes que se realizaron a Madrid durante el año 2007 tan sólo en el 16,6% se utilizó este medio. De ellos, en el 88% la red se utilizó para recoger información, en el 73,6% para realizar reservas y en un 24,9% de ellos para realizar los pagos finales.

Uso de Internet para la de los viajes organización con destino en Madrid
Año 2007

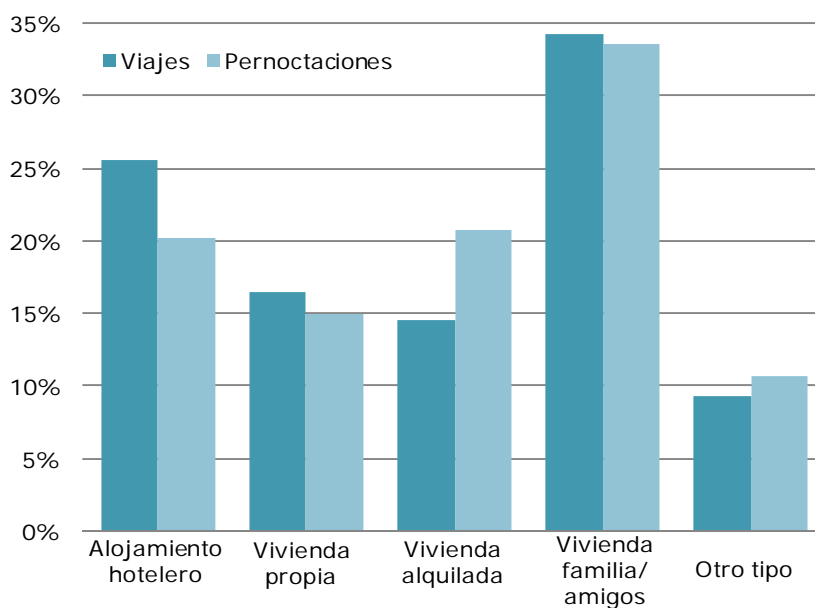


Fuente: IET. Movimientos Turísticos de los Españoles (Familitur)

El alojamiento hotelero se empleó en el 25,5% de los viajes a Madrid

El **tipo de alojamiento** preferido durante el año 2007 fue la vivienda de familiares o amigos, elegida en un 34,2% de los viajes (3,7 millones), seguido de los hoteles o similares (25,5%) y la vivienda propia (14,6%).

Viajes y pernoctaciones según el tipo de alojamiento en Madrid Año 2007

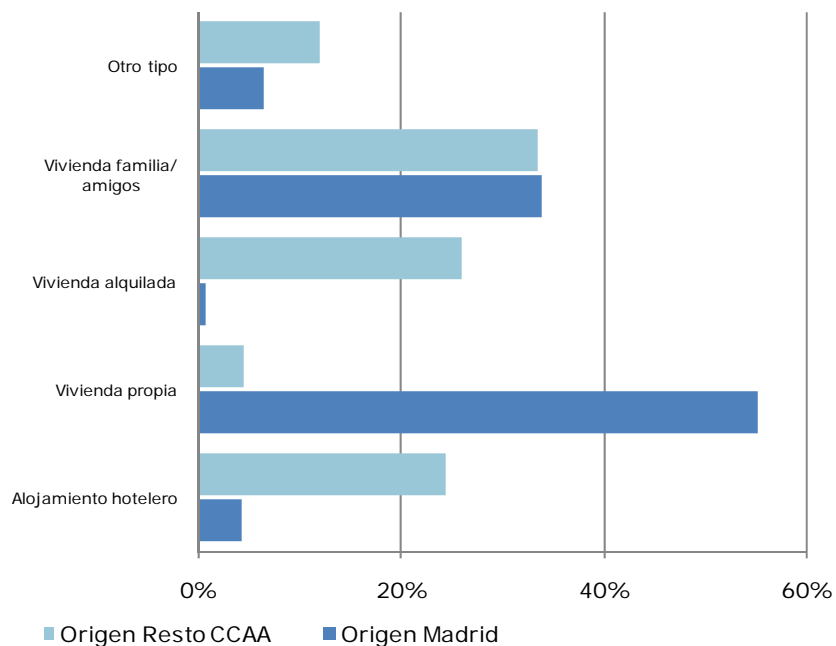


Fuente: IET. Movimientos Turísticos de los Españoles (Familitur)

Los 10,9 millones de viajes a Madrid generaron 42,2 millones de pernoctaciones

Los 10,9 millones de viajes realizados a Madrid durante el año 2007, generaron un total de 42,2 millones de **pernoctaciones** lo que supone un crecimiento del 20,9% respecto al año anterior. Estas pernoctaciones se repartieron entre vivienda de familiares o amigos (33,5% de las pernoctaciones), vivienda alquilada (20,7%), y hoteles o similares (20,2%).

Pernoctaciones de los viajes a Madrid por tipo de alojamiento, según origen
Año 2007



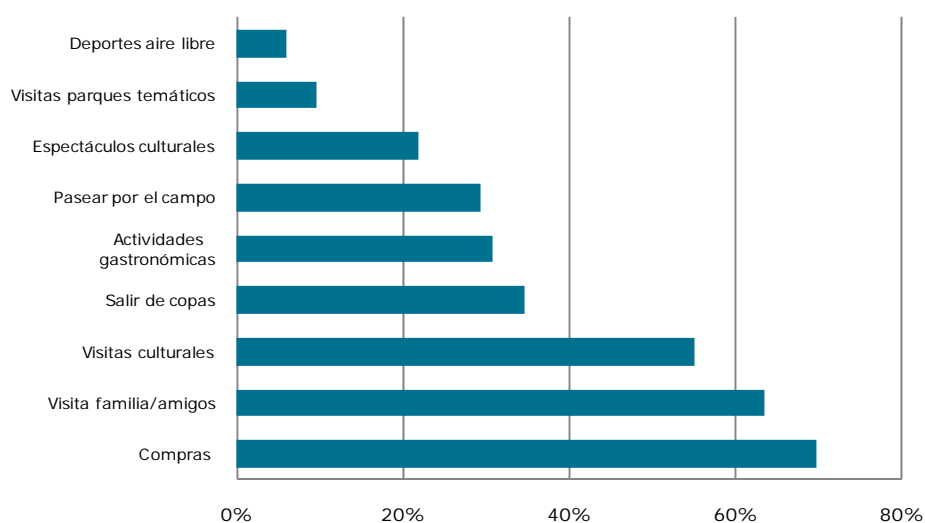
Según el origen de los viajes se aprecian diferencias en el tipo de alojamiento empleado. Así, la vivienda propia representó el 55,2% de las pernoctaciones en los viajes procedentes de Madrid y sólo el 4,4% en los viajes con origen en otras comunidades. Por el contrario, el peso de las pernoctaciones con alojamiento en vivienda alquilada fue mayor en los viajes con origen en otras comunidades (25,9%) que en los viajes procedentes de Madrid (0,5%) al igual que en las pernoctaciones en hoteles y similares que para el origen en otras comunidades representa el 24,4% y para el origen en Madrid es del 4,1%.

La estancia media en los viajes con destino Madrid en 2007 fue de 3,9 noches

La **estancia media** en los viajes a Madrid fue de 3,9 noches, algo inferior a la media nacional (4,5). La estancia media más alta se dio en la vivienda alquilada con 5,5 noches, a ésta le siguieron la vivienda de familiares o amigos, 3,8 noches; la vivienda propia con 3,5 noches y el alojamiento hotelero con 3,1 noches

Las **actividades** más practicadas por los turistas en sus viajes durante el año 2007 fueron ir de compras (en el 69,6% de los viajes), visitar a familiares o amigos (63,4%), las visitas culturales (55%), salir de copas (34,5%) y las actividades gastronómicas (30,8%).

Viajes a Madrid según las actividades realizadas Año 2007



Fuente: IET. Movimientos Turísticos de los Españoles (Familitur)

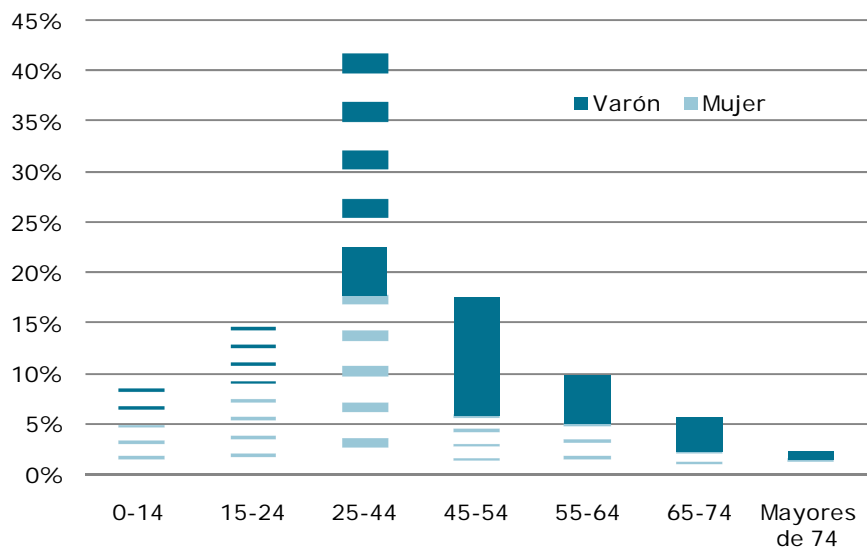
En cuanto al **grado de satisfacción** se puede decir que, en líneas generales, las personas que realizaron viajes a Madrid durante el 2007 quedaron satisfechas. La puntuación otorgada a Madrid por los turistas que la visitaron fue de 8,8 puntos de media, en una escala de 0 (muy insatisfactorio) a 10 (muy satisfactorio).

*En el 95,6%
de los viajes a
Madrid se
repite visita*

El grado de **fidelidad** de los turistas fue elevado, ya que en un 95,6% de los viajes a Madrid se repite visita.

La distribución por **edad** y **sexo** de los turistas que realizaron viajes a Madrid durante el año 2007 presentan rasgos muy similares a las de años anteriores.

Sexo y edad de los turistas en los viajes a Madrid Año 2007



Fuente: IET. Movimientos Turísticos de los Españoles (Familitur)

En el 55,5% de los viajes a Madrid el turista es varón, el grupo de edad con mayor peso con respecto al total es el comprendido entre 25 y 44 años con un 41,7%, con estudios de según grado el 44,1% y laboralmente ocupados el 62,7%.

3. Referencias metodológicas

La estadística Familitur fue implantada en junio de 1996 y está incluida en el Plan Estadístico Nacional 2005/2008. La información obtenida permite cumplir con las exigencias de información de la Unión Europea, plasmadas en la Directiva 95/57/CE del Consejo sobre la recogida de Información estadística en el ámbito del turismo.

La Estadística de Movimientos Turísticos de los Españoles (Familitur), elaborada por el Instituto de Estudios Turísticos, es la fuente estadística básica para el análisis del comportamiento turístico de los residentes en España.

Los principales objetivos de la estadística de Movimientos Turísticos de los Españoles (Familitur) son:

- La cuantificación de los flujos de viajeros españoles entre las distintas comunidades autónomas y hacia el extranjero.
- La caracterización de los viajes realizados en función de los aspectos más relevantes, como el motivo, la duración, el tipo de alojamiento, el medio de transporte, etc.

Los siguientes conceptos estadísticos son básicos en la metodología del presente estudio:

Clase de operación: Estadística realizada mediante encuestas a un panel de hogares.

Ámbito: Hogares residentes en las distintas comunidades autónomas.

Universo: Conjunto de individuos residentes en viviendas familiares principales del territorio español.

Tipo de muestreo: Para la selección de los hogares se realiza un muestreo bietápico de conglomerados con submuestreo y estratificación de las unidades de primera etapa. Las unidades de primera etapa son las secciones censales, eligiéndose un total de 1.550. Las unidades de segunda etapa son las viviendas familiares principales y se escogen ocho de cada sección censal.

Tamaño muestral: La muestra final resultante es de 12.400 hogares, que suponen alrededor de 40.000 individuos.

Recogida de la información: La recogida de la información se efectúa mediante un sistema mixto, que combina la entrevista personal a domicilio con la encuesta telefónica. La primera toma, en la que se produce la captación de los panelistas, se realiza en el domicilio y las sucesivas tomas de datos se realizan del modo elegido por las familias.

A partir del año 2005 la estadística Familitur pasa de ser una encuesta con una periodicidad cuatrimestral a ser una encuesta mensual con periodos de referencia trimestrales, realizando encuestas mensualmente a submuestras de un tercio.

Tipos de viaje:

Viajes vacacionales: Se incluyen en esta categoría los viajes de temporada, los de puente y otros viajes de ocio.

Viajes de temporada: Viajes de vacaciones de verano, Semana Santa y Navidad.

Viajes de vacaciones de verano: Viajes vacacionales realizados en la temporada de verano.

Viajes de Semana Santa: Viajes vacacionales realizados durante la última semana de Cuaresma.

Viajes de Navidad: Viajes vacacionales realizados en el tiempo inmediato al 25 de diciembre y este día, hasta la fiesta de Reyes.

Viajes de puente: Viajes realizados en días festivos o en los días que entre dos festivos o sumándose a uno festivo se aprovechan para vacación.

Otros viajes de ocio: Viajes de ocio realizados fuera de las temporadas de verano, Semana Santa o Navidad, puentes y fines de semana.

Difusión de la información

La información obtenida en Familitur se publica mensualmente en la página Web del Instituto de Estudios Turísticos, según lo dispuesto en el calendario de publicaciones del IET.

Anualmente se elabora una publicación sobre el conjunto del año en la que, además de comentarios y gráficos, se incluyen todas las tablas del plan de tabulación. Esta publicación está disponible en formato papel y electrónico (en la página Web). Las tablas de datos también se

encuentran disponibles en soporte CD-ROM, pudiéndose imprimir o exportar directamente a Excel.

Toda la información sobre la encuesta, está accesible al público en el Centro de Documentación Turística de España (CDTE), del Instituto de Estudios Turísticos, c/ José Lázaro Galdiano 6, Madrid, en horario de 9 a 14 de lunes a viernes tel. +34 91 343 35 00, Fax +34 91 343 34 40. Está también disponible en la página del Instituto de Estudios Turísticos: www.iet.tourspain.es

4. Tablas de resultados

1. Datos básicos de los viajes de residentes en España con destino Madrid	24
2.1. Viajes con destino Madrid por <i>tipo de alojamiento</i> y origen, duración de la estancia, forma de organización, medio de transporte y motivo del viaje. Datos absolutos	25
2.2. Viajes con destino Madrid por <i>tipo de alojamiento</i> y origen, duración de la estancia, forma de organización, medio de transporte y motivo del viaje. Porcentajes verticales	26
2.3. Viajes con destino Madrid por tipo de alojamiento y origen, duración de la estancia, forma de organización, medio de transporte y motivo del viaje. Porcentajes horizontales	27
3.1. Viajes con destino Madrid por duración de la estancia y tipo de alojamiento, origen, forma de organización, medio de transporte y motivo del viaje. Datos absolutos	28
3.2. Viajes con destino Madrid por duración de la estancia y tipo de alojamiento, origen, forma de organización, medio de transporte y motivo del viaje. Porcentajes verticales	29
3.3. Viajes con destino Madrid por duración de la estancia y tipo de alojamiento, origen, forma de organización, medio de transporte y motivo del viaje. Porcentajes horizontales	30
4.1. Viajes con destino Madrid por motivo del viaje y tipo de alojamiento, origen, duración de la estancia, forma de organización y medio de transporte. Datos absolutos	31
4.2. Viajes con destino Madrid por motivo del viaje y tipo de alojamiento, origen, duración de la estancia, forma de organización y medio de transporte. Porcentajes verticales	32
4.3. Viajes con destino Madrid por motivo del viaje y tipo de alojamiento, origen, duración de la estancia, forma de organización y medio de transporte. Porcentajes horizontales	33
5.1. Viajes con destino Madrid por forma de organización y tipo de alojamiento, origen, duración de la estancia, medio de transporte y motivo del viaje. Datos absolutos	34
5.2. Viajes con destino Madrid por forma de organización y tipo de alojamiento, origen, duración de la estancia, medio de transporte y motivo del viaje. Porcentajes verticales	35

5.3. Viajes con destino Madrid por forma de organización y tipo de alojamiento, origen, duración de la estancia, medio de transporte y motivo del viaje. Porcentajes horizontales	36
6.1. Viajes con destino Madrid por medio de transporte y tipo de alojamiento, origen, duración de la estancia, forma de organización y motivo del viaje. Datos absolutos	37
6.2. Viajes con destino Madrid por medio de transporte y tipo de alojamiento, origen, duración de la estancia, forma de organización y motivo del viaje. Porcentajes verticales	38
6.3. Viajes con destino Madrid por medio de transporte y tipo de alojamiento, origen, duración de la estancia, forma de organización y motivo del viaje. Porcentajes horizontales	39
7.1. Viajes con destino Madrid por edad y tipo de alojamiento, origen, duración de la estancia, forma de organización medio de transporte y motivo del viaje. Datos absolutos	40
7.2. Viajes con destino Madrid por edad y tipo de alojamiento, origen, duración de la estancia, forma de organización medio de transporte y motivo del viaje. Porcentajes verticales	41
7.3. Viajes con destino Madrid por edad y tipo de alojamiento, origen, duración de la estancia, forma de organización medio de transporte y motivo del viaje. Porcentajes horizontales	42
8.1. Viajes con destino Madrid por nivel de estudios y tipo de alojamiento origen, duración de la estancia, forma de organización, medio de transporte y motivo del viaje. Datos absolutos	43
8.2. Viajes con destino Madrid por nivel de estudios y tipo de alojamiento origen, duración de la estancia, forma de organización, medio de transporte y motivo del viaje. Porcentajes verticales	44
8.3. Viajes con destino Madrid por nivel de estudios y tipo de alojamiento origen, duración de la estancia, forma de organización, medio de transporte y motivo del viaje. Porcentajes horizontales	45
9.1. Viajes con destino Madrid por sexo y tipo de alojamiento, origen, duración de la estancia, forma de organización, medio de transporte y motivo del viaje. Datos absolutos	46
9.2. Viajes con destino Madrid por sexo y tipo de alojamiento, origen, duración de la estancia, forma de organización, medio de transporte y motivo del viaje. Porcentajes verticales	47
9.3. Viajes con destino Madrid por sexo y tipo de alojamiento, origen, duración de la estancia, forma de organización, medio de transporte y motivo del viaje. Porcentajes horizontales	48

10.1. Viajes con destino Madrid por situación laboral y tipo de alojamiento, origen, duración de la estancia, forma de organización, medio de transporte y motivo del viaje. Datos absolutos	49
10.2. Viajes con destino Madrid por situación laboral y tipo de alojamiento, origen, duración de la estancia, forma de organización, medio de transporte y motivo del viaje. Porcentajes verticales	50
10.3. Viajes con destino Madrid por situación laboral y tipo de alojamiento, origen, duración de la estancia, forma de organización, medio de transporte y motivo del viaje. Porcentajes horizontales	51

1. – DATOS BÁSICOS DE LOS VIAJES DE RESIDENTES EN ESPAÑA CON DESTINO MADRID

Principales indicadores		
Número de viajes	10.948.614	
Número de pernoctaciones	42.186.255	
Estancia media	3,9	
	Nº Viajes	% Vertical
CCAA de Origen		
Madrid	2.942.374	26,9%
Resto de CCAA	8.006.240	73,1%
Tipo de viaje		
Fin de semana	4.000.819	36,5%
Vacaciones de verano	472.808	4,3%
Puente	485.607	4,4%
Semana Santa	193.211	1,8%
Navidad	405.724	3,7%
Otros de ocio	275.882	2,5%
Resto	5.114.563	46,7%
Alojamiento principal		
Hotelero	2.788.939	25,5%
No Hotelero	8.159.675	74,5%
Medio de transporte		
Por carretera	8.701.916	79,5%
Otros	2.246.698	20,5%
Forma de organización		
Con reserva	1.797.301	16,4%
Sin reserva	9.129.735	83,4%
Uso de Internet *		
No usan Internet	1.558.772	83,4%
Usan Internet	309.715	16,6%
Información	272.403	88,0%
Reservas	228.072	73,6%
Pago final	77.078	24,9%
Actividades realizadas *		
Compras	1.301.234	69,6%
Visita familia/amigos	1.183.963	63,4%
Visitas culturales	1.026.949	55,0%
Salir de copas	644.590	34,5%
Actividades gastronómicas	575.248	30,8%
Pasear por el campo	549.022	29,4%
Espectáculos culturales	407.207	21,8%
Visitas parques temáticos	181.301	9,7%
Deportes aire libre	112.546	6,0%
Repite visita *		
Si	5.632.639	95,6%
No	261.375	4,4%
Grado de satisfacción *		
Puntuación de 0 a 10	8,8	-

*Base: viajes con respuesta de la variable

TABLA 2.1. – VIAJES CON DESTINO MADRID POR TIPO DE ALOJAMIENTO Y ORIGEN, DURACIÓN DE LA ESTANCIA, FORMA DE ORGANIZACIÓN, MEDIO DE TRANSPORTE Y MOTIVO DEL VIAJE
Datos absolutos

Variables de Comportamiento	TIPO DE ALOJAMIENTO					
		Alojamiento hotelero	Vivienda propia/multiropiedad	Vivienda alquilada	Vivienda de familiares o amigos	Otro tipo
Origen	Total					
Total	10.948.614	2.788.939	1.800.769	1.599.360	3.744.972	1.014.572
Andalucía	1.571.341	549.578	-	231.565	464.358	325.840
Aragón	179.278	73.499	-	-	95.751	-
Asturias (Principado de)	104.154	53.041	-	-	46.285	-
Balears (Illes)	173.174	100.432	-	-	61.037	-
Canarias	167.056	99.158	-	-	-	-
Cantabria	131.675	-	-	-	49.727	-
Castilla-La Mancha	1.319.527	126.463	131.145	615.069	339.954	-
Castilla y León	1.239.731	174.986	-	552.045	445.704	-
Cataluña	645.329	407.506	-	-	182.971	-
Comunidad Valenciana	748.423	460.145	-	-	215.637	-
Extremadura	530.237	163.837	-	72.215	225.329	64.819
Galicia	411.636	143.842	-	-	185.545	-
Madrid (Comunidad de)	2.942.374	116.136	1.574.124	-	1.089.367	140.670
Murcia (Región de)	125.386	-	-	-	-	-
Navarra (Comunidad Foral de)	58.237	-	-	-	-	-
País Vasco	527.463	179.763	-	-	192.408	103.396
Rioja (La)	73.595	22.861	-	-	25.841	-
Duración de la Estancia	Total					
Total	10.948.614	2.788.939	1.800.769	1.599.360	3.744.972	1.014.572
Corta duración	6.865.504	1.938.300	1.563.867	143.748	2.602.196	617.393
Larga duración	4.083.110	850.638	236.903	1.455.612	1.142.776	397.181
Forma de Organización	Total					
Total	10.948.614	2.788.939	1.800.769	1.599.360	3.744.972	1.014.572
Con reserva	1.797.301	1.151.890	28.132	-	487.868	129.410
Completa (paquete)	118.662	112.825	-	-	1.108	4.730
Sin Reserva	9.129.735	1.622.916	1.772.637	1.599.360	3.249.658	885.163
No consta	-	-	-	-	-	-
Medio de Transporte	Total					
Total	10.948.614	2.788.939	1.800.769	1.599.360	3.744.972	1.014.572
Coche	7.339.841	1.424.092	1.753.912	827.020	2.846.546	488.271
Autobús	1.362.075	235.844	-	570.893	393.677	125.328
Avión	1.001.034	717.304	-	-	185.158	-
Tren	911.495	363.486	-	132.502	295.767	119.742
Otros	334.169	-	-	-	-	-
No contesta	-	-	-	-	-	-
Motivo del Viaje	Total					
Total	10.948.614	2.788.939	1.800.769	1.599.360	3.744.972	1.014.572
Trabajo/Negocios	3.623.908	1.566.983	-	1.083.275	263.288	623.761
Estudios	805.812	-	-	482.120	-	155.533
Visita a familiares o amigos	2.723.970	207.326	86.765	-	2.366.657	-
Ocio, recreo, vacaciones	3.488.954	915.072	1.593.379	-	857.007	117.022
Turismo cultural	704.172	492.865	-	-	176.857	-
Campo y playa (descanso)	1.830.749	226.353	1.202.330	-	338.314	-
Otro tipo de ocio	954.033	195.854	381.360	-	341.836	-
Otros motivos	305.969	-	-	-	-	-

El carácter "-" indica que el dato no está respaldado con la suficiente base muestral (100 registros)

El dato en azul indica la base muestral de soporte del dato entre 50 y 100 registros

TABLA 2.2. – VIAJES CON DESTINO MADRID POR TIPO DE ALOJAMIENTO Y ORIGEN, DURACIÓN DE LA ESTANCIA, FORMA DE ORGANIZACIÓN, MEDIO DE TRANSPORTE Y MOTIVO DEL VIAJE
Porcentajes verticales

Variables de Comportamiento	TIPO DE ALOJAMIENTO					
		Vivienda		Vivienda de		
Origen	Total	Alojamiento hotelero	propia/mul tipropiedad	Vivienda alquilada	familiares o amigos	Otro tipo
Total	100,0	100,0	100,0	100,0	100,0	100,0
Andalucía	14,4	19,7	-	14,5	12,4	32,1
Aragón	1,6	2,6	-	-	2,6	-
Asturias (Principado de)	1,0	1,9	-	-	1,2	-
Balears (Illes)	1,6	3,6	-	-	1,6	-
Canarias	1,5	3,6	-	-	-	-
Cantabria	1,2	-	-	-	1,3	-
Castilla-La Mancha	12,1	4,5	7,3	38,5	9,1	-
Castilla y León	11,3	6,3	-	34,5	11,9	-
Cataluña	5,9	14,6	-	-	4,9	-
Comunidad Valenciana	6,8	16,5	-	-	5,8	-
Extremadura	4,8	5,9	-	4,5	6,0	6,4
Galicia	3,8	5,2	-	-	5,0	-
Madrid (Comunidad de)	26,9	4,2	87,4	-	29,1	13,9
Murcia (Región de)	1,1	-	-	-	-	-
Navarra (Comunidad Foral de)	0,5	-	-	-	-	-
País Vasco	4,8	6,4	-	-	5,1	10,2
Rioja (La)	0,7	0,8	-	-	0,7	-
Duración de la Estancia	Total	Alojamiento hotelero	Vivienda propia/mul tipropiedad	Vivienda alquilada	Vivienda de familiares o amigos	Otro tipo
Total	100,0	100,0	100,0	100,0	100,0	100,0
Corta duración	62,7	69,5	86,8	9,0	69,5	60,9
Larga duración	37,3	30,5	13,2	91,0	30,5	39,1
Forma de Organización	Total	Alojamiento hotelero	Vivienda propia/mul tipropiedad	Vivienda alquilada	Vivienda de familiares o amigos	Otro tipo
Total	100,0	100,0	100,0	100,0	100,0	100,0
Con reserva	16,4	41,3	1,6	-	13,0	12,8
Completa (paquete)	1,1	4,0	-	-	0,0	0,5
Sin Reserva	83,4	58,2	98,4	100,0	86,8	87,2
No consta	-	-	-	-	-	-
Medio de Transporte	Total	Alojamiento hotelero	Vivienda propia/mul tipropiedad	Vivienda alquilada	Vivienda de familiares o amigos	Otro tipo
Total	100,0	100,0	100,0	100,0	100,0	100,0
Coche	67,0	51,1	97,4	51,7	76,0	48,1
Autobús	12,4	8,5	-	35,7	10,5	12,4
Avión	9,1	25,7	-	-	4,9	-
Tren	8,3	13,0	-	8,3	7,9	11,8
Otros	3,1	-	-	-	-	-
No contesta	-	-	-	-	-	-
Motivo del Viaje	Total	Alojamiento hotelero	Vivienda propia/mul tipropiedad	Vivienda alquilada	Vivienda de familiares o amigos	Otro tipo
Total	100,0	100,0	100,0	100,0	100,0	100,0
Trabajo/Negocios	33,1	56,2	-	67,7	7,0	61,5
Estudios	7,4	-	-	30,1	-	15,3
Visita a familiares o amigos	24,9	7,4	4,8	-	63,2	-
Ocio, recreo, vacaciones	31,9	32,8	88,5	-	22,9	11,5
Turismo cultural	6,4	17,7	-	-	4,7	-
Campo y playa (descanso)	16,7	8,1	66,8	-	9,0	-
Otro tipo de ocio	8,7	7,0	21,2	-	9,1	-
Otros motivos	2,8	-	-	-	-	-

El carácter "-" indica que el dato no está respaldado con la suficiente base muestral (100 registros)

El dato en azul indica la base muestral de soporte del dato entre 50 y 100 registros

TABLA 2.3. – VIAJES CON DESTINO MADRID POR TIPO DE ALOJAMIENTO Y ORIGEN, DURACIÓN DE LA ESTANCIA, FORMA DE ORGANIZACIÓN, MEDIO DE TRANSPORTE Y MOTIVO DEL VIAJE
Porcentajes horizontales

Variables de Comportamiento	TIPO DE ALOJAMIENTO					
		Vivienda		Vivienda de		
Origen	Total	Alojamiento hotelero	propia/mul tipropiedad	Vivienda alquilada	familiares o amigos	Otro tipo
Total	100,0	25,5	16,4	14,6	34,2	9,3
Andalucía	100,0	35,0	-	14,7	29,6	20,7
Aragón	100,0	41,0	-	-	53,4	-
Asturias (Principado de)	100,0	50,9	-	-	44,4	-
Balears (Illes)	100,0	58,0	-	-	35,2	-
Canarias	100,0	59,4	-	-	-	-
Cantabria	100,0	-	-	-	37,8	-
Castilla-La Mancha	100,0	9,6	9,9	46,6	25,8	-
Castilla y León	100,0	14,1	-	44,5	36,0	-
Cataluña	100,0	63,1	-	-	28,4	-
Comunidad Valenciana	100,0	61,5	-	-	28,8	-
Extremadura	100,0	30,9	-	13,6	42,5	12,2
Galicia	100,0	34,9	-	-	45,1	-
Madrid (Comunidad de)	100,0	3,9	53,5	-	37,0	4,8
Murcia (Región de)	100,0	-	-	-	-	-
Navarra (Comunidad Foral de)	100,0	-	-	-	-	-
País Vasco	100,0	34,1	-	-	36,5	19,6
Rioja (La)	100,0	31,1	-	-	35,1	-
Duración de la Estancia	Total	Alojamiento hotelero	Vivienda propia/mul tipropiedad	Vivienda alquilada	Vivienda de familiares o amigos	Otro tipo
Total	100,0	25,5	16,4	14,6	34,2	9,3
Corta duración	100,0	28,2	22,8	2,1	37,9	9,0
Larga duración	100,0	20,8	5,8	35,6	28,0	9,7
Forma de Organización	Total	Alojamiento hotelero	Vivienda propia/mul tipropiedad	Vivienda alquilada	Vivienda de familiares o amigos	Otro tipo
Total	100,0	25,5	16,4	14,6	34,2	9,3
Con reserva	100,0	64,1	1,6	-	27,1	7,2
Completa (paquete)	100,0	95,1	-	-	0,9	4,0
Sin Reserva	100,0	17,8	19,4	17,5	35,6	9,7
No consta	-	-	-	-	-	-
Medio de Transporte	Total	Alojamiento hotelero	Vivienda propia/mul tipropiedad	Vivienda alquilada	Vivienda de familiares o amigos	Otro tipo
Total	100,0	25,5	16,4	14,6	34,2	9,3
Coche	100,0	19,4	23,9	11,3	38,8	6,7
Autobús	100,0	17,3	-	41,9	28,9	9,2
Avión	100,0	71,7	-	-	18,5	-
Tren	100,0	39,9	-	14,5	32,4	13,1
Otros	100,0	-	-	-	-	-
No contesta	-	-	-	-	-	-
Motivo del Viaje	Total	Alojamiento hotelero	Vivienda propia/mul tipropiedad	Vivienda alquilada	Vivienda de familiares o amigos	Otro tipo
Total	100,0	25,5	16,4	14,6	34,2	9,3
Trabajo/Negocios	100,0	43,2	-	29,9	7,3	17,2
Estudios	100,0	-	-	59,8	-	19,3
Visita a familiares o amigos	100,0	7,6	3,2	-	86,9	-
Ocio, recreo, vacaciones	100,0	26,2	45,7	-	24,6	3,4
Turismo cultural	100,0	70,0	-	-	25,1	-
Campo y playa (descanso)	100,0	12,4	65,7	-	18,5	-
Otro tipo de ocio	100,0	20,5	40,0	-	35,8	-
Otros motivos	100,0	-	-	-	-	-

El carácter "-" indica que el dato no está respaldado con la suficiente base muestral (100 registros)
El dato en azul indica la base muestral de soporte del dato entre 50 y 100 registros

TABLA 3.1. – VIAJES CON DESTINO MADRID POR DURACIÓN DE LA ESTANCIA Y TIPO DE ALOJAMIENTO, ORIGEN, FORMA DE ORGANIZACIÓN, MEDIO DE TRANSPORTE Y MOTIVO DEL VIAJE
Datos absolutos

Variables de Comportamiento	DURACIÓN DE LA ESTANCIA		
	Total	Corta duración	Larga duración
Alojamiento Principal			
Total	10.948.614	6.865.504	4.083.110
Alojamiento hotelero	2.788.939	1.938.300	850.638
Vivienda propia/multipropiedad	1.800.769	1.563.867	236.903
Vivienda alquilada	1.599.360	143.748	1.455.612
Vivienda de familiares o amigos	3.744.972	2.602.196	1.142.776
Otro tipo	1.014.572	617.393	397.181
Origen	Total	Corta duración	Larga duración
Total	10.948.614	6.865.504	4.083.110
Andalucía	1.571.341	874.318	697.023
Aragón	179.278	-	-
Asturias (Principado de)	104.154	-	-
Balears (Illes)	173.174	96.420	76.754
Canarias	167.056	-	-
Cantabria	131.675	91.058	40.617
Castilla-La Mancha	1.319.527	446.906	872.621
Castilla y León	1.239.731	471.545	768.185
Cataluña	645.329	426.687	218.642
Comunidad Valenciana	748.423	552.679	195.744
Extremadura	530.237	289.822	240.414
Galicia	411.636	192.610	219.026
Madrid (Comunidad de)	2.942.374	2.649.128	293.246
Murcia (Región de)	125.386	-	-
Navarra (Comunidad Foral de)	58.237	-	-
País Vasco	527.463	339.950	187.512
Rioja (La)	73.595	41.903	31.692
Forma de Organización	Total	Corta duración	Larga duración
Total	10.948.614	6.865.504	4.083.110
Con reserva	1.797.301	1.227.317	569.984
Completa (paquete)	118.662	-	-
Sin Reserva	9.129.735	5.627.299	3.502.436
No consta	-	-	-
Medio de Transporte	Total	Corta duración	Larga duración
Total	10.948.614	6.865.504	4.083.110
Coche	7.339.841	5.174.130	2.165.711
Autobús	1.362.075	382.480	979.595
Avión	1.001.034	554.020	447.014
Tren	911.495	494.283	417.212
Otros	319.166	-	-
No contesta	-	-	-
Motivo del Viaje	Total	Corta duración	Larga duración
Total	10.948.614	6.865.504	4.083.110
Trabajo/Negocios	3.623.908	1.648.967	1.974.942
Estudios	805.812	61.818	743.994
Visita a familiares o amigos	2.723.970	2.043.714	680.256
Ocio, recreo, vacaciones	3.668.145	3.006.362	661.783
Turismo cultural	704.172	436.409	267.763
Campo y playa (descanso)	1.830.749	1.638.233	192.515
Otro tipo de ocio	954.033	-	-
Otros motivos	126.778	-	-

Corta duración: de 1 a 3 noches.

Larga duración: 4 noches o más

El carácter "-" indica que el dato no está respaldado con la suficiente base muestral (100 registros)

El dato en azul indica la base muestral de soporte del dato entre 50 y 100 registros



TABLA 3.2. – VIAJES CON DESTINO MADRID POR DURACIÓN DE LA ESTANCIA Y TIPO DE ALOJAMIENTO, ORIGEN, FORMA DE ORGANIZACIÓN, MEDIO DE TRANSPORTE Y MOTIVO DEL VIAJE
Porcentajes verticales

Variables de Comportamiento	DURACIÓN DE LA ESTANCIA		
	Total	Corta duración	Larga duración
Alojamiento Principal			
Total	100,0	100,0	100,0
Alojamiento hotelero	25,5	28,2	20,8
Vivienda propia/multipropiedad	16,4	22,8	5,8
Vivienda alquilada	14,6	2,1	35,6
Vivienda de familiares o amigos	34,2	37,9	28,0
Otro tipo	9,3	9,0	9,7
Origen			
Total	100,0	100,0	100,0
Andalucía	14,4	12,7	17,1
Aragón	1,6	-	-
Asturias (Principado de)	1,0	-	-
Baleares (Illes)	1,6	1,4	1,9
Canarias	1,5	-	-
Cantabria	1,2	1,3	1,0
Castilla-La Mancha	12,1	6,5	21,4
Castilla y León	11,3	6,9	18,8
Cataluña	5,9	6,2	5,4
Comunidad Valenciana	6,8	8,1	4,8
Extremadura	4,8	4,2	5,9
Galicia	3,8	2,8	5,4
Madrid (Comunidad de)	26,9	38,6	7,2
Murcia (Región de)	1,1	-	-
Navarra (Comunidad Foral de)	0,5	-	-
País Vasco	4,8	5,0	4,6
Rioja (La)	0,7	0,6	0,8
Forma de Organización			
Total	100,0	100,0	100,0
Con reserva	16,4	17,9	14,0
Completa (paquete)	1,1	-	-
Sin Reserva	83,4	82,0	85,8
No consta	-	-	-
Medio de Transporte			
Total	100,0	100,0	100,0
Coche	67,0	75,4	53,0
Autobús	12,4	5,6	24,0
Avión	9,1	8,1	10,9
Tren	8,3	7,2	10,2
Otros	2,9	-	-
No contesta	-	-	-
Motivo del Viaje			
Total	100,0	100,0	100,0
Trabajo/Negocios	33,1	24,0	48,4
Estudios	7,4	0,9	18,2
Visita a familiares o amigos	24,9	29,8	16,7
Ocio, recreo, vacaciones	33,5	43,8	16,2
Turismo cultural	6,4	6,4	6,6
Campo y playa (descanso)	16,7	23,9	4,7
Otro tipo de ocio	8,7	-	-
Otros motivos	1,2	-	-

El carácter "-" indica que el dato no está respaldado con la suficiente base muestral (100 registros)
 El dato en azul indica la base muestral de soporte del dato entre 50 y 100 registros


 Instituto de Estudios Turísticos, IET <http://www.iet.tourspain.es>

TABLA 3.3. – VIAJES CON DESTINO MADRID POR DURACIÓN DE LA ESTANCIA Y TIPO DE ALOJAMIENTO, ORIGEN, FORMA DE ORGANIZACIÓN, MEDIO DE TRANSPORTE Y MOTIVO DEL VIAJE
Porcentajes horizontales

Variables de Comportamiento	DURACIÓN DE LA ESTANCIA		
	Total	Corta duración	Larga duración
Alojamiento Principal			
Total	100,0	62,7	37,3
Alojamiento hotelero	100,0	69,5	30,5
Vivienda propia/multipropiedad	100,0	86,8	13,2
Vivienda alquilada	100,0	9,0	91,0
Vivienda de familiares o amigos	100,0	69,5	30,5
Otro tipo	100,0	60,9	39,1
Origen	Total	Corta duración	Larga duración
Total	100,0	62,7	37,3
Andalucía	100,0	55,6	44,4
Aragón	100,0	-	-
Asturias (Principado de)	100,0	-	-
Balears (Illes)	100,0	55,7	44,3
Canarias	100,0	-	-
Cantabria	100,0	69,2	30,8
Castilla-La Mancha	100,0	33,9	66,1
Castilla y León	100,0	38,0	62,0
Cataluña	100,0	66,1	33,9
Comunidad Valenciana	100,0	73,8	26,2
Extremadura	100,0	54,7	45,3
Galicia	100,0	46,8	53,2
Madrid (Comunidad de)	100,0	90,0	10,0
Murcia (Región de)	100,0	-	-
Navarra (Comunidad Foral de)	100,0	-	-
País Vasco	100,0	64,5	35,5
Rioja (La)	100,0	56,9	43,1
Forma de Organización	Total	Corta duración	Larga duración
Total	100,0	62,7	37,3
Con reserva	100,0	68,3	31,7
Completa (paquete)	100,0	-	-
Sin Reserva	100,0	61,6	38,4
No consta	-	-	-
Medio de Transporte	Total	Corta duración	Larga duración
Total	100,0	62,7	37,3
Coche	100,0	70,5	29,5
Autobús	100,0	28,1	71,9
Avión	100,0	55,3	44,7
Tren	100,0	54,2	45,8
Otros	100,0	-	-
No contesta	-	-	-
Motivo del Viaje	Total	Corta duración	Larga duración
Total	100,0	62,7	37,3
Trabajo/Negocios	100,0	45,5	54,5
Estudios	100,0	7,7	92,3
Visita a familiares o amigos	100,0	75,0	25,0
Ocio, recreo, vacaciones	100,0	82,0	18,0
Turismo cultural	100,0	62,0	38,0
Campo y playa (descanso)	100,0	89,5	10,5
Otro tipo de ocio	100,0	-	-
Otros motivos	100,0	-	-

El carácter "-" indica que el dato no está respaldado con la suficiente base muestral (100 registros)

El dato en azul indica la base muestral de soporte del dato entre 50 y 100 registros



TABLA 4.1. – VIAJES CON DESTINO MADRID POR MOTIVO DEL VIAJE Y TIPO DE ALOJAMIENTO, ORIGEN, DURACIÓN DE LA ESTANCIA, FORMA DE ORGANIZACIÓN Y MEDIO DE TRANSPORTE
Datos absolutos

Variables de Comportamiento	MOTIVO DEL VIAJE								
	Total	Trabajo/ Negocios	Estudios	Visita a familiares o amigos	Ocio, recreo, vacaciones	Turismo cultural	Campo y playa (descanso)	Otro tipo de ocio	Otros motivos
Alojamiento Principal									
Total	10.948.614	3.623.908	805.812	2.723.970	3.488.954	704.172	1.830.749	954.033	305.969
Alojamiento hotelero	2.788.939	1.566.983	-	207.326	915.072	492.865	226.353	195.854	-
Vivienda propia/multipropiedad	1.800.769	86.600	-	86.765	1.593.379	-	1.202.330	381.360	-
Vivienda alquilada	1.599.360	1.083.275	482.120	-	-	-	-	-	-
Vivienda de familiares o amigos	3.744.972	263.288	115.180	2.366.657	857.007	176.857	338.314	341.836	142.840
Otro tipo	1.014.572	623.761	-	-	117.022	-	-	-	-
Origen									
Total	10.948.614	3.623.908	805.812	2.723.970	3.488.954	704.172	1.830.749	954.033	305.969
Andalucía	1.571.341	815.597	99.546	309.303	288.004	149.655	-	-	-
Aragón	179.278	-	-	95.965	-	-	-	-	-
Asturias (Principado de)	104.154	-	-	-	-	-	-	-	-
Baleares (Illes)	173.174	63.074	-	-	-	-	-	-	-
Canarias	167.056	-	-	-	-	-	-	-	-
Cantabria	131.675	52.123	-	41.804	-	-	-	-	-
Castilla-La Mancha	1.319.527	587.268	368.221	240.500	80.180	-	-	-	-
Castilla y León	1.239.731	642.563	130.698	315.589	110.182	-	-	-	-
Cataluña	645.329	309.165	-	162.572	156.829	88.789	-	-	-
Comunidad Valenciana	748.423	326.816	-	189.485	198.970	113.672	-	-	-
Extremadura	530.237	215.487	-	172.199	76.372	-	-	-	-
Galicia	411.636	127.011	-	145.163	93.197	-	-	-	-
Madrid (Comunidad de)	2.942.374	-	-	710.070	2.117.103	-	1.510.529	-	-
Murcia (Región de)	125.386	-	-	-	-	-	-	-	-
Navarra (Comunidad Foral de)	58.237	-	-	-	-	-	-	-	-
País Vasco	527.463	252.937	-	132.307	94.324	-	-	-	-
Rioja (La)	73.595	25.326	14.245	17.545	-	-	-	-	-
Duración de la Estancia									
Total	10.948.614	3.623.908	805.812	2.723.970	3.488.954	704.172	1.830.749	954.033	305.969
Corta duración	6.865.504	1.648.967	-	2.043.714	2.901.450	436.409	1.638.233	826.808	209.555
Larga duración	4.083.110	1.974.942	743.994	680.256	587.504	267.763	192.515	127.225	96.414
Forma de Organización									
Total	10.948.614	3.623.908	805.812	2.723.970	3.488.954	704.172	1.830.749	954.033	305.969
Con reserva	1.797.301	119.953	-	543.371	1.010.357	532.694	240.867	236.795	91.988
Completa (paquete)	118.662	-	-	-	102.633	67.861	-	-	-
Sin Reserva	9.129.735	3.502.469	774.180	2.173.153	2.465.952	164.620	1.589.882	711.450	213.982
No consta	-	-	-	-	-	-	-	-	-
Medio de Transporte									
Total	10.948.614	3.623.908	805.812	2.723.970	3.488.954	704.172	1.830.749	954.033	305.969
Coche	7.339.841	2.027.505	141.373	2.094.874	2.907.225	406.608	1.658.493	842.123	168.864
Autobús	1.362.075	430.082	514.382	193.145	173.836	96.445	-	28.330	-
Avión	1.001.034	615.414	-	150.561	174.610	93.634	-	43.718	-
Tren	911.495	312.212	109.143	252.471	211.501	93.507	-	34.896	-
Otros	319.166	238.696	-	-	-	-	-	-	-
No contesta	-	-	-	-	-	-	-	-	-

El carácter "-" indica que el dato no está respaldado con la suficiente base muestral (100 registros)

El dato en azul indica la base muestral de soporte del dato entre 50 y 100 registros

TABLA 4.2. – VIAJES CON DESTINO MADRID POR MOTIVO DEL VIAJE Y TIPO DE ALOJAMIENTO, ORIGEN, DURACIÓN DE LA ESTANCIA, FORMA DE ORGANIZACIÓN Y MEDIO DE TRANSPORTE
Porcentajes verticales

Variables de Comportamiento	MOTIVO DEL VIAJE								
	Total	Trabajo/ Negocios	Estudios	Visita a familiares o amigos	Ocio, recreo, vacaciones	Turismo cultural	Campo y playa (descanso)	Otro tipo de ocio	Otros motivos
Alojamiento Principal	Total	100,0	100,0	100,0	100,0	100,0	100,0	100,0	100,0
Total	100,0	100,0	100,0	100,0	100,0	100,0	100,0	100,0	100,0
Alojamiento hotelero	25,5	43,2	-	7,6	26,2	70,0	12,4	20,5	-
Vivienda propia/multipropiedad	16,4	2,4	-	3,2	45,7	-	65,7	40,0	-
Vivienda alquilada	14,6	29,9	59,8	-	-	-	-	-	-
Vivienda de familiares o amigo	34,2	7,3	14,3	86,9	24,6	25,1	18,5	35,8	46,7
Otro tipo	9,3	17,2	-	-	3,4	-	-	-	-
Origen	Total	100,0	100,0	100,0	100,0	100,0	100,0	100,0	100,0
Total	100,0	100,0	100,0	100,0	100,0	100,0	100,0	100,0	100,0
Andalucía	14,4	22,5	12,4	11,4	8,3	21,3	-	-	-
Aragón	1,6	-	-	3,5	-	-	-	-	-
Asturias (Principado de)	1,0	-	-	-	-	-	-	-	-
Balears (Illes)	1,6	1,7	-	-	-	-	-	-	-
Canarias	1,5	-	-	-	-	-	-	-	-
Cantabria	1,2	1,4	-	1,5	-	-	-	-	-
Castilla-La Mancha	12,1	16,2	45,7	8,8	2,3	-	-	-	-
Castilla y León	11,3	17,7	16,2	11,6	3,2	-	-	-	-
Cataluña	5,9	8,5	-	6,0	4,5	12,6	-	-	-
Comunidad Valenciana	6,8	9,0	-	7,0	5,7	16,1	-	-	-
Extremadura	4,8	5,9	-	6,3	2,2	-	-	-	-
Galicia	3,8	3,5	-	5,3	2,7	-	-	-	-
Madrid (Comunidad de)	26,9	-	-	26,1	60,7	-	82,5	-	-
Murcia (Región de)	1,1	-	-	-	-	-	-	-	-
Navarra (Comunidad Foral de)	0,5	-	-	-	-	-	-	-	-
País Vasco	4,8	7,0	-	4,9	2,7	-	-	-	-
Rioja (La)	0,7	0,7	1,8	0,6	-	-	-	-	-
Duración de la Estancia	Total	100,0	100,0	100,0	100,0	100,0	100,0	100,0	100,0
Total	100,0	100,0	100,0	100,0	100,0	100,0	100,0	100,0	100,0
Corta duración	62,7	45,5	-	75,0	83,2	62,0	89,5	86,7	68,5
Larga duración	37,3	54,5	92,3	25,0	16,8	38,0	10,5	13,3	31,5
Forma de Organización	Total	100,0	100,0	100,0	100,0	100,0	100,0	100,0	100,0
Total	100,0	100,0	100,0	100,0	100,0	100,0	100,0	100,0	100,0
Con reserva	16,4	3,3	-	19,9	29,0	75,6	13,2	24,8	30,1
Completa (paquete)	1,1	-	-	-	2,9	9,6	-	-	-
Sin Reserva	83,4	96,6	96,1	79,8	70,7	23,4	86,8	74,6	69,9
No consta	-	-	-	-	-	-	-	-	-
Medio de Transporte	Total	100,0	100,0	100,0	100,0	100,0	100,0	100,0	100,0
Total	100,0	100,0	100,0	100,0	100,0	100,0	100,0	100,0	100,0
Coche	67,0	55,9	17,5	76,9	83,3	57,7	90,6	88,3	55,2
Autobús	12,4	11,9	63,8	7,1	5,0	13,7	-	3,0	-
Avión	9,1	17,0	-	5,5	5,0	13,3	-	4,6	-
Tren	8,3	8,6	13,5	9,3	6,1	13,3	-	3,7	-
Otros	2,9	6,6	-	-	-	-	-	-	-
No contesta	-	-	-	-	-	-	-	-	-

El carácter "-" indica que el dato no está respaldado con la suficiente base muestral (100 registros)

El dato en azul indica la base muestral de soporte del dato entre 50 y 100 registros

TABLA 4.3. – VIAJES CON DESTINO MADRID POR MOTIVO DEL VIAJE Y TIPO DE ALOJAMIENTO, ORIGEN, DURACIÓN DE LA ESTANCIA, FORMA DE ORGANIZACIÓN Y MEDIO DE TRANSPORTE
Porcentajes horizontales

Variables de Comportamiento	MOTIVO DEL VIAJE								
	Total	Trabajo/ Negocios	Estudios	Visita a familiares o amigos	Ocio, recreo, vacaciones	Turism o cultural	Campo y playa (descanso)	Otro tipo de ocio	Otros motivos
Alojamiento Principal									
Total	100,0	33,1	7,4	24,9	31,9	6,4	16,7	8,7	2,8
Alojamiento hotelero	100,0	56,2	-	7,4	32,8	17,7	8,1	7,0	-
Vivienda propia/multipropiedad	100,0	-	-	4,8	88,5	-	66,8	21,2	-
Vivienda alquilada	100,0	67,7	30,1	-	-	-	-	-	-
Vivienda de familiares o amigo	100,0	7,0	3,1	63,2	22,9	4,7	9,0	9,1	3,8
Otro tipo	100,0	61,5	-	-	11,5	-	-	-	-
Origen									
Total	100,0	33,1	7,4	24,9	31,9	6,4	16,7	8,7	2,8
Andalucía	100,0	51,9	6,3	19,7	18,3	9,5	-	-	-
Aragón	100,0	-	-	53,5	-	-	-	-	-
Asturias (Principado de)	100,0	-	-	-	-	-	-	-	-
Balears (Illes)	100,0	36,4	-	-	-	-	-	-	-
Canarias	100,0	-	-	-	-	-	-	-	-
Cantabria	100,0	39,6	-	31,7	-	-	-	-	-
Castilla-La Mancha	100,0	44,5	27,9	18,2	6,1	-	-	-	-
Castilla y León	100,0	51,8	10,5	25,5	8,9	-	-	-	-
Cataluña	100,0	47,9	-	25,2	24,3	13,8	-	-	-
Comunidad Valenciana	100,0	43,7	-	25,3	26,6	15,2	-	-	-
Extremadura	100,0	40,6	-	32,5	14,4	-	-	-	-
Galicia	100,0	30,9	-	35,3	22,6	-	-	-	-
Madrid (Comunidad de)	100,0	-	-	24,1	72,0	-	51,3	-	-
Murcia (Región de)	100,0	-	-	-	-	-	-	-	-
Navarra (Comunidad Foral de)	100,0	-	-	-	-	-	-	-	-
País Vasco	100,0	48,0	-	25,1	17,9	-	-	-	-
Rioja (La)	100,0	34,4	19,4	23,8	-	-	-	-	-
Duración de la Estancia									
Total	100,0	33,1	7,4	24,9	31,9	6,4	16,7	8,7	2,8
Corta duración	100,0	24,0	-	29,8	42,3	6,4	23,9	12,0	3,1
Larga duración	100,0	48,4	18,2	16,7	14,4	6,6	4,7	3,1	2,4
Forma de Organización									
Total	100,0	33,1	7,4	24,9	31,9	6,4	16,7	8,7	2,8
Con reserva	100,0	6,7	-	30,2	56,2	29,6	13,4	13,2	5,1
Completa (paquete)	100,0	-	-	-	86,5	57,2	-	-	-
Sin Reserva	100,0	38,4	8,5	23,8	27,0	1,8	17,4	7,8	2,3
No consta	-	-	-	-	-	-	-	-	-
Medio de Transporte									
Total	100,0	33,1	7,4	24,9	31,9	6,4	16,7	8,7	2,8
Coche	100,0	27,6	1,9	28,5	39,6	5,5	22,6	11,5	2,3
Autobús	100,0	31,6	37,8	14,2	12,8	7,1	-	2,1	-
Avión	100,0	61,5	-	15,0	17,4	9,4	-	4,4	-
Tren	100,0	34,3	12,0	27,7	23,2	10,3	-	3,8	-
Otros	100,0	74,8	-	-	-	-	-	-	-
No contesta	-	-	-	-	-	-	-	-	-

El carácter "-" indica que el dato no está respaldado con la suficiente base muestral (100 registros)
El dato en azul indica la base muestral de soporte del dato entre 50 y 100 registros

TABLA 5.1. – VIAJES CON DESTINO MADRID POR FORMA DE ORGANIZACIÓN Y TIPO DE ALOJAMIENTO, ORIGEN, DURACIÓN DE LA ESTANCIA, MEDIO DE TRANSPORTE Y MOTIVO DEL VIAJE
Datos absolutos

Variables de Comportamiento	FORMA DE ORGANIZACIÓN				
	Total	Sin Reserva	Con Reserva	Completa (paquete)	No consta
Alojamiento Principal					
Total	10.948.614	9.129.735	1.797.301	118.662	-
Alojamiento hotelero	2.788.939	1.622.916	1.151.890	112.825	-
Vivienda propia/multipropiedad	1.800.769	1.772.637	-	-	-
Vivienda alquilada	1.599.360	1.599.360	-	-	-
Vivienda de familiares o amigos	3.744.972	3.249.658	487.868	-	-
Otro tipo	1.014.572	885.163	129.410	-	-
Origen					
Total	10.948.614	9.129.735	1.797.301	118.662	-
Andalucía	1.571.341	1.239.161	330.694	-	-
Aragón	179.278	131.967	-	-	-
Asturias (Principado de)	104.154	53.031	51.123	-	-
Balears (Illes)	173.174	68.903	104.271	-	-
Canarias	167.056	-	125.027	-	-
Cantabria	131.675	102.185	-	-	-
Castilla-La Mancha	1.319.527	1.232.595	86.932	-	-
Castilla y León	1.239.731	1.118.836	113.448	-	-
Cataluña	645.329	442.899	200.246	-	-
Comunidad Valenciana	748.423	550.083	195.143	-	-
Extremadura	530.237	425.691	104.546	-	-
Galicia	411.636	298.684	111.184	-	-
Madrid (Comunidad de)	2.942.374	2.793.598	148.775	-	-
Murcia (Región de)	125.386	82.271	-	-	-
Navarra (Comunidad Foral de)	58.237	37.239	-	-	-
País Vasco	527.463	455.518	-	-	-
Rioja (La)	73.595	60.542	-	-	-
Duración de la Estancia					
Total	10.948.614	9.129.735	1.797.301	118.662	-
Corta duración	6.865.504	5.627.299	1.227.317	-	-
Larga duración	4.083.110	3.502.436	569.984	64.099	-
Medio de Transporte					
Total	10.948.614	9.129.735	1.797.301	118.662	-
Coche	7.339.841	6.586.897	752.944	-	-
Autobús	1.362.075	1.079.505	277.132	-	-
Avión	1.001.034	605.229	390.309	-	-
Tren	911.495	544.583	356.269	-	-
Otros	319.166	298.521	-	-	-
No contesta	-	-	-	-	-
Motivo del Viaje					
Total	10.948.614	9.129.735	1.797.301	118.662	-
Trabajo/Negocios	3.623.908	3.502.469	119.953	-	-
Estudios	805.812	774.180	-	-	-
Visita a familiares o amigos	2.723.970	2.173.153	543.371	-	-
Ocio, recreo, vacaciones	3.488.954	2.465.952	1.010.357	102.633	-
Turismo cultural	704.172	164.620	532.694	67.861	-
Campo y playa (descanso)	1.830.749	1.589.882	240.867	-	-
Otro tipo de ocio	954.033	711.450	236.795	-	-
Otros motivos	305.969	213.982	91.988	-	-

El carácter "-" indica que el dato no está respaldado con la suficiente base muestral (100 registros)

El dato en azul indica la base muestral de soporte del dato entre 50 y 100 registros



TABLA 5.2. – VIAJES CON DESTINO MADRID POR FORMA DE ORGANIZACIÓN Y TIPO DE ALOJAMIENTO, ORIGEN, DURACIÓN DE LA ESTANCIA, MEDIO DE TRANSPORTE Y MOTIVO DEL VIAJE
Porcentajes verticales

Variables de Comportamiento		FORMA DE ORGANIZACIÓN			
Alojamiento Principal	Total	Sin Reserva	Con Reserva	Completa (paquete)	No consta
Total	100,0	100,0	100,0	100,0	-
Alojamiento hotelero	25,5	17,8	64,1	95,1	-
Vivienda propia/multipropiedad	16,4	19,4	-	-	-
Vivienda alquilada	14,6	17,5	-	-	-
Vivienda de familiares o amigos	34,2	35,6	27,1	-	-
Otro tipo	9,3	9,7	7,2	-	-
Origen	Total	Sin Reserva	Con Reserva	Completa (paquete)	No consta
Total	100,0	100,0	100,0	100,0	-
Andalucía	14,4	13,6	18,4	-	-
Aragón	1,6	1,4	-	-	-
Asturias (Principado de)	1,0	0,6	2,8	-	-
Balears (Illes)	1,6	0,8	5,8	-	-
Canarias	1,5	-	7,0	-	-
Cantabria	1,2	1,1	-	-	-
Castilla-La Mancha	12,1	13,5	4,8	-	-
Castilla y León	11,3	12,3	6,3	-	-
Cataluña	5,9	4,9	11,1	-	-
Comunidad Valenciana	6,8	6,0	10,9	-	-
Extremadura	4,8	4,7	5,8	-	-
Galicia	3,8	3,3	6,2	-	-
Madrid (Comunidad de)	26,9	30,6	8,3	-	-
Murcia (Región de)	1,1	0,9	-	-	-
Navarra (Comunidad Foral de)	0,5	0,4	-	-	-
País Vasco	4,8	5,0	-	-	-
Rioja (La)	0,7	0,7	-	-	-
Duración de la Estancia	Total	Sin Reserva	Con Reserva	Completa (paquete)	No consta
Total	100,0	100,0	100,0	100,0	-
Corta duración	62,7	61,6	68,3	-	-
Larga duración	37,3	38,4	31,7	54,0	-
Medio de Transporte	Total	Sin Reserva	Con Reserva	Completa (paquete)	No consta
Total	100,0	100,0	100,0	100,0	-
Coche	67,0	72,1	41,9	-	-
Autobús	12,4	11,8	15,4	-	-
Avión	9,1	6,6	21,7	-	-
Tren	8,3	6,0	19,8	-	-
Otros	2,9	3,3	-	-	-
No contesta	-	-	-	-	-
Motivo del Viaje	Total	Sin Reserva	Con Reserva	Completa (paquete)	No consta
Total	100,0	100,0	100,0	100,0	-
Trabajo/Negocios	33,1	38,4	6,7	-	-
Estudios	7,4	8,5	-	-	-
Visita a familiares o amigos	24,9	23,8	30,2	-	-
Ocio, recreo, vacaciones	31,9	27,0	56,2	86,5	-
Turismo cultural	6,4	1,8	29,6	57,2	-
Campo y playa (descanso)	16,7	17,4	13,4	-	-
Otro tipo de ocio	8,7	7,8	13,2	-	-
Otros motivos	2,8	2,3	5,1	-	-

El carácter "-" indica que el dato no está respaldado con la suficiente base muestral (100 registros)

El dato en azul indica la base muestral de soporte del dato entre 50 y 100 registros



TABLA 5.3. – VIAJES CON DESTINO MADRID POR FORMA DE ORGANIZACIÓN Y TIPO DE ALOJAMIENTO, ORIGEN, DURACIÓN DE LA ESTANCIA, MEDIO DE TRANSPORTE Y MOTIVO DEL VIAJE
Porcentajes horizontales

Variables de Comportamiento		FORMA DE ORGANIZACIÓN			
Alojamiento Principal	Total	Sin Reserva	Con Reserva	Completa (paquete)	No consta
Total	100,0	83,4	16,4	1,1	-
Alojamiento hotelero	100,0	58,2	41,3	4,0	-
Vivienda propia/multipropiedad	100,0	98,4	-	-	-
Vivienda alquilada	100,0	100,0	-	-	-
Vivienda de familiares o amigos	100,0	86,8	13,0	-	-
Otro tipo	100,0	87,2	12,8	-	-
Origen	Total	Sin Reserva	Con Reserva	Completa (paquete)	No consta
Total	100,0	83,4	16,4	1,1	-
Andalucía	100,0	78,9	21,0	-	-
Aragón	100,0	73,6	-	-	-
Asturias (Principado de)	100,0	50,9	49,1	-	-
Balears (Illes)	100,0	39,8	60,2	-	-
Canarias	100,0	-	74,8	-	-
Cantabria	100,0	77,6	-	-	-
Castilla-La Mancha	100,0	93,4	6,6	-	-
Castilla y León	100,0	90,2	9,2	-	-
Cataluña	100,0	68,6	31,0	-	-
Comunidad Valenciana	100,0	73,5	26,1	-	-
Extremadura	100,0	80,3	19,7	-	-
Galicia	100,0	72,6	27,0	-	-
Madrid (Comunidad de)	100,0	94,9	5,1	-	-
Murcia (Región de)	100,0	65,6	-	-	-
Navarra (Comunidad Foral de)	100,0	63,9	-	-	-
País Vasco	100,0	86,4	-	-	-
Rioja (La)	100,0	82,3	-	-	-
Duración de la Estancia	Total	Sin Reserva	Con Reserva	Completa (paquete)	No consta
Total	100,0	83,4	16,4	1,1	-
Corta duración	100,0	82,0	17,9	-	-
Larga duración	100,0	85,8	14,0	1,6	-
Medio de Transporte	Total	Sin Reserva	Con Reserva	Completa (paquete)	No consta
Total	100,0	83,4	16,4	1,1	-
Coche	100,0	89,7	10,3	-	-
Autobús	100,0	79,3	20,3	-	-
Avión	100,0	60,5	39,0	-	-
Tren	100,0	59,7	39,1	-	-
Otros	100,0	93,5	-	-	-
No contesta	-	-	-	-	-
Motivo del Viaje	Total	Sin Reserva	Con Reserva	Completa (paquete)	No consta
Total	100,0	83,4	16,4	1,1	-
Trabajo/Negocios	100,0	96,6	3,3	-	-
Estudios	100,0	96,1	-	-	-
Visita a familiares o amigos	100,0	79,8	19,9	-	-
Ocio, recreo, vacaciones	100,0	70,7	29,0	2,9	-
Turismo cultural	100,0	23,4	75,6	9,6	-
Campo y playa (descanso)	100,0	86,8	13,2	-	-
Otro tipo de ocio	100,0	74,6	24,8	-	-
Otros motivos	100,0	69,9	30,1	-	-

El carácter "-" indica que el dato no está respaldado con la suficiente base muestral (100 registros)
 El dato en azul indica la base muestral de soporte del dato entre 50 y 100 registros



TABLA 6.1. – VIAJES CON DESTINO MADRID POR MEDIO DE TRANSPORTE Y TIPO DE ALOJAMIENTO, ORIGEN, DURACIÓN DE LA ESTANCIA, FORMA DE ORGANIZACIÓN Y MOTIVO DEL VIAJE
Datos absolutos

Variables de Comportamiento		MEDIO DE TRANSPORTE						No contesta
Alojamiento Principal	Total	Coche	Autobús	Avión	Tren	Otros	No contesta	
Total	10.948.614	7.339.841	1.362.075	1.001.034	911.495	319.166	-	
Alojamiento hotelero	2.788.939	1.424.092	235.844	717.304	363.486	-	-	
Vivienda propia/multipropiedad	1.800.769	1.753.912	-	-	-	-	-	
Vivienda alquilada	1.599.360	827.020	570.893	-	132.502	-	-	
Vivienda de familiares o amigos	3.744.972	2.846.546	393.677	185.158	295.767	-	-	
Otro tipo	1.014.572	488.271	125.328	-	119.742	243.570	-	
Origen	Total	Coche	Autobús	Avión	Tren	Otros	No contesta	
Total	10.948.614	7.339.841	1.362.075	1.001.034	911.495	319.166	-	
Andalucía	1.571.341	775.837	160.068	161.583	387.775	86.078	-	
Aragón	179.278	106.613	-	-	68.722	-	-	
Asturias (Principado de)	104.154	60.636	-	-	-	-	-	
Balears (Illes)	173.174	-	-	133.552	-	-	-	
Canarias	167.056	-	-	155.767	-	-	-	
Cantabria	131.675	101.009	-	-	-	-	-	
Castilla-La Mancha	1.319.527	715.575	476.549	-	92.600	-	-	
Castilla y León	1.239.731	871.030	282.704	-	-	-	-	
Cataluña	645.329	225.373	-	264.391	87.139	-	-	
Comunidad Valenciana	748.423	456.208	-	145.065	-	-	-	
Extremadura	530.237	405.327	61.367	-	-	-	-	
Galicia	411.636	289.568	-	-	-	-	-	
Madrid (Comunidad de)	2.942.374	2.791.712	-	-	-	-	-	
Murcia (Región de)	125.386	100.304	-	-	-	-	-	
Navarra (Comunidad Foral de)	58.237	-	-	-	-	-	-	
País Vasco	527.463	347.637	67.322	-	-	-	-	
Rioja (La)	73.595	45.904	21.736	-	-	-	-	
Duración de la Estancia	Total	Coche	Autobús	Avión	Tren	Otros	No contesta	
Total	10.948.614	7.339.841	1.362.075	1.001.034	911.495	319.166	-	
Corta duración	6.865.504	5.174.130	382.480	554.020	494.283	245.590	-	
Larga duración	4.083.110	2.165.711	979.595	447.014	417.212	73.576	-	
Forma de Organización	Total	Coche	Autobús	Avión	Tren	Otros	No contesta	
Total	10.948.614	7.339.841	1.362.075	1.001.034	911.495	319.166	-	
Con reserva	1.797.301	752.944	277.132	390.309	544.583	-	-	
Completa (paquete)	118.662	-	-	-	-	-	-	
Sin Reserva	9.129.735	6.586.897	1.079.505	605.229	544.583	298.521	-	
No consta	-	-	-	-	-	-	-	
Motivo del Viaje	Total	Coche	Autobús	Avión	Tren	Otros	No contesta	
Total	10.948.614	7.339.841	1.362.075	1.001.034	911.495	319.166	-	
Trabajo/Negocios	3.623.908	2.027.505	430.082	615.414	312.212	238.696	-	
Estudios	805.812	141.373	514.382	-	109.143	-	-	
Visita a familiares o amigos	2.723.970	2.094.874	193.145	150.561	252.471	-	-	
Ocio, recreo, vacaciones	3.488.954	2.907.225	173.836	174.610	211.501	-	-	
Turismo cultural	704.172	406.608	96.445	93.634	93.507	-	-	
Campo y playa (descanso)	1.830.749	1.658.493	-	-	-	-	-	
Otro tipo de ocio	954.033	842.123	-	-	-	-	-	
Otros motivos	305.969	168.864	-	-	-	-	-	

El carácter "-" indica que el dato no está respaldado con la suficiente base muestral (100 registros)
El dato en azul indica la base muestral de soporte del dato entre 50 y 100 registros



TABLA 6.2. – VIAJES CON DESTINO MADRID POR MEDIO DE TRANSPORTE Y TIPO DE ALOJAMIENTO, ORIGEN, DURACIÓN DE LA ESTANCIA, FORMA DE ORGANIZACIÓN Y MOTIVO DEL VIAJE
Porcentajes verticales

Variables de Comportamiento	MEDIO DE TRANSPORTE						
	Total	Coche	Autobús	Avión	Tren	Otros	No contesta
Alojamiento Principal							
Total	100,0	100,0	100,0	100,0	100,0	100,0	-
Alojamiento hotelero	25,5	19,4	17,3	71,7	39,9	-	-
Vivienda propia/multipropiedad	16,4	23,9	-	-	-	-	-
Vivienda alquilada	14,6	11,3	41,9	-	14,5	-	-
Vivienda de familiares o amigos	34,2	38,8	28,9	18,5	32,4	-	-
Otro tipo	9,3	6,7	9,2	-	13,1	76,3	-
Origen							
Total	100,0	100,0	100,0	100,0	100,0	100,0	-
Andalucía	14,4	10,6	11,8	16,1	42,5	27,0	-
Aragón	1,6	1,5	-	-	7,5	-	-
Asturias (Principado de)	1,0	0,8	-	-	-	-	-
Balears (Illes)	1,6	-	-	13,3	-	-	-
Canarias	1,5	-	-	15,6	-	-	-
Cantabria	1,2	1,4	-	-	-	-	-
Castilla-La Mancha	12,1	9,7	35,0	-	10,2	-	-
Castilla y León	11,3	11,9	20,8	-	-	-	-
Cataluña	5,9	3,1	-	26,4	9,6	-	-
Comunidad Valenciana	6,8	6,2	-	14,5	-	-	-
Extremadura	4,8	5,5	4,5	-	-	-	-
Galicia	3,8	3,9	-	-	-	-	-
Madrid (Comunidad de)	26,9	38,0	-	-	-	-	-
Murcia (Región de)	1,1	1,4	-	-	-	-	-
Navarra (Comunidad Foral de)	0,5	-	-	-	-	-	-
País Vasco	4,8	4,7	4,9	-	-	-	-
Rioja (La)	0,7	0,6	1,6	-	-	-	-
Duración de la Estancia							
Total	100,0	100,0	100,0	100,0	100,0	100,0	-
Corta duración	62,7	70,5	28,1	55,3	54,2	76,9	-
Larga duración	37,3	29,5	71,9	44,7	45,8	23,1	-
Forma de Organización							
Total	100,0	100,0	100,0	100,0	100,0	100,0	-
Con reserva	16,4	10,3	20,3	39,0	59,7	-	-
Completa (paquete)	1,1	-	-	-	-	-	-
Sin Reserva	83,4	89,7	79,3	60,5	59,7	93,5	-
No consta	-	-	-	-	-	-	-
Motivo del Viaje							
Total	100,0	100,0	100,0	100,0	100,0	100,0	-
Trabajo/Negocios	33,1	27,6	31,6	61,5	34,3	74,8	-
Estudios	7,4	1,9	37,8	-	12,0	-	-
Visita a familiares o amigos	24,9	28,5	14,2	15,0	27,7	-	-
Ocio, recreo, vacaciones	31,9	39,6	12,8	17,4	23,2	-	-
Turismo cultural	6,4	5,5	7,1	9,4	10,3	-	-
Campo y playa (descanso)	16,7	22,6	-	-	-	-	-
Otro tipo de ocio	8,7	11,5	-	-	-	-	-
Otros motivos	2,8	2,3	-	-	-	-	-

El carácter "-" indica que el dato no está respaldado con la suficiente base muestral (100 registros)

El dato en azul indica la base muestral de soporte del dato entre 50 y 100 registros



Instituto de Estudios Turísticos, IET

<http://www.iet.tourspain.es>

TABLA 6.3. – VIAJES CON DESTINO MADRID POR MEDIO DE TRANSPORTE Y TIPO DE ALOJAMIENTO, ORIGEN, DURACIÓN DE LA ESTANCIA, FORMA DE ORGANIZACIÓN Y MOTIVO DEL VIAJE
Porcentajes horizontales

Variables de Comportamiento		MEDIO DE TRANSPORTE						No contesta
Alojamiento Principal	Total	Coche	Autobús	Avión	Tren	Otros	No contesta	
Total	100,0	67,0	12,4	9,1	8,3	2,9	-	
Alojamiento hotelero	100,0	51,1	8,5	25,7	13,0	-	-	
Vivienda propia/multipropiedad	100,0	97,4	-	-	-	-	-	
Vivienda alquilada	100,0	51,7	35,7	-	8,3	-	-	
Vivienda de familiares o amigos	100,0	76,0	10,5	4,9	7,9	-	-	
Otro tipo	100,0	48,1	12,4	-	11,8	24,0	-	
Origen	Total	Coche	Autobús	Avión	Tren	Otros	No contesta	
Total	100,0	67,0	12,4	9,1	8,3	2,9	-	
Andalucía	100,0	49,4	10,2	10,3	24,7	5,5	-	
Aragón	100,0	59,5	-	-	38,3	-	-	
Asturias (Principado de)	100,0	58,2	-	-	-	-	-	
Baleares (Illes)	100,0	-	-	77,1	-	-	-	
Canarias	100,0	-	-	93,2	-	-	-	
Cantabria	100,0	76,7	-	-	-	-	-	
Castilla-La Mancha	100,0	54,2	36,1	-	-	-	-	
Castilla y León	100,0	70,3	22,8	-	-	-	-	
Cataluña	100,0	34,9	-	41,0	13,5	-	-	
Comunidad Valenciana	100,0	61,0	-	19,4	-	-	-	
Extremadura	100,0	76,4	11,6	-	-	-	-	
Galicia	100,0	70,3	-	-	-	-	-	
Madrid (Comunidad de)	100,0	94,9	-	-	-	-	-	
Murcia (Región de)	100,0	80,0	-	-	-	-	-	
Navarra (Comunidad Foral de)	100,0	-	-	-	-	-	-	
País Vasco	100,0	65,9	12,8	-	-	-	-	
Rioja (La)	100,0	62,4	29,5	-	-	-	-	
Duración de la Estancia	Total	Coche	Autobús	Avión	Tren	Otros	No contesta	
Total	100,0	67,0	12,4	9,1	8,3	2,9	-	
Corta duración	100,0	75,4	5,6	8,1	7,2	3,6	-	
Larga duración	100,0	53,0	24,0	10,9	10,2	1,8	-	
Forma de Organización	Total	Coche	Autobús	Avión	Tren	Otros	No contesta	
Total	100,0	67,0	12,4	9,1	8,3	2,9	-	
Completa (paquete)	100,0	41,9	15,4	21,7	30,3	-	-	
Completa	100,0	-	-	-	-	-	-	
Sin Reserva	100,0	72,1	11,8	6,6	6,0	3,3	-	
No consta	-	-	-	-	-	-	-	
Motivo del Viaje	Total	Coche	Autobús	Avión	Tren	Otros	No contesta	
Total	100,0	67,0	12,4	9,1	8,3	2,9	-	
Trabajo/Negocios	100,0	55,9	11,9	17,0	8,6	6,6	-	
Estudios	100,0	17,5	63,8	-	13,5	-	-	
Visita a familiares o amigos	100,0	76,9	7,1	5,5	9,3	-	-	
Ocio, recreo, vacaciones	100,0	83,3	5,0	5,0	6,1	-	-	
Turismo cultural	100,0	57,7	13,7	13,3	13,3	-	-	
Campo y playa (descanso)	100,0	90,6	-	-	-	-	-	
Otro tipo de ocio	100,0	88,3	-	-	-	-	-	
Otros motivos	100,0	55,2	-	-	-	-	-	

El carácter "-" indica que el dato no está respaldado con la suficiente base muestral (100 registros)

El dato en azul indica la base muestral de soporte del dato entre 50 y 100 registros

TABLA 7.1. – VIAJES CON DESTINO MADRID POR EDAD Y TIPO DE ALOJAMIENTO, ORIGEN, DURACIÓN DE LA ESTANCIA, FORMA DE ORGANIZACIÓN, MEDIO DE TRANSPORTE Y MOTIVO DEL VIAJE

Datos absolutos

Variables de Comportamiento		EDAD						
Alojamiento Principal	Total	0-14 Años	15-24 Años	25-44 Años	45-54 Años	55-64 Años	Mayores de 65 años	
Total	10.948.614	920.275	1.595.190	4.564.773	1.921.435	1.077.035	869.905	
Alojamiento hotelero	2.788.939	199.524	254.152	1.337.518	640.666	255.201	101.877	
Vivienda propia/multipropiedad	1.800.769	182.346	236.088	318.500	436.388	281.397	346.050	
Vivienda alquilada	1.599.360	-	540.515	989.137	-	-	-	
Vivienda de familiares o amigos	3.744.972	489.955	379.176	1.546.137	520.564	442.264	366.875	
Otro tipo	1.014.572	-	185.261	373.481	267.544	84.739	-	
Origen	Total	0-14 Años	15-24 Años	25-44 Años	45-54 Años	55-64 Años	Mayores de 65 años	
Total	10.948.614	920.275	1.595.190	4.564.773	1.921.435	1.077.035	869.905	
Andalucía	1.571.341	-	257.467	706.508	318.211	149.967	-	
Aragón	179.278	-	-	76.691	-	-	-	
Asturias (Principado de)	104.154	-	-	-	-	-	-	
Baleares (Illes)	173.174	-	-	-	47.139	-	-	
Canarias	167.056	-	-	-	-	-	-	
Cantabria	131.675	-	-	70.801	-	-	-	
Castilla-La Mancha	1.319.527	-	379.623	593.495	159.986	78.591	58.051	
Castilla y León	1.239.731	-	209.257	707.914	95.643	72.764	45.685	
Cataluña	645.329	-	-	304.674	154.144	-	-	
Comunidad Valenciana	748.423	-	-	371.387	185.420	-	-	
Extremadura	530.237	-	45.969	189.133	130.875	69.029	33.620	
Galicia	411.636	-	64.897	163.527	-	-	-	
Madrid (Comunidad de)	2.942.374	389.292	313.065	921.326	501.863	356.790	328.261	
Murcia (Región de)	125.386	-	-	-	-	-	-	
Navarra (Comunidad Foral de)	58.237	-	-	-	-	-	-	
País Vasco	527.463	-	79.589	206.267	111.769	77.549	-	
Rioja (La)	73.595	-	16.049	-	18.209	-	-	
Duración de la Estancia	Total	0-14 Años	15-24 Años	25-44 Años	45-54 Años	55-64 Años	Mayores de 65 años	
Total	10.948.614	920.275	1.595.190	4.564.773	1.921.435	1.077.035	869.905	
Corta duración	6.865.504	694.519	700.868	2.579.860	1.461.234	814.280	614.743	
Larga duración	4.083.110	225.756	894.323	1.984.914	460.201	262.755	255.162	
Forma de Organización	Total	0-14 Años	15-24 Años	25-44 Años	45-54 Años	55-64 Años	Mayores de 65 años	
Total	10.948.614	920.275	1.595.190	4.564.773	1.921.435	1.077.035	869.905	
Con reserva	1.797.301	214.952	167.033	662.472	264.904	245.477	242.463	
Completa (paquete)	118.662	-	-	-	-	-	-	
Sin Reserva	9.129.735	700.759	1.426.389	3.899.105	1.652.163	829.398	621.921	
No consta	-	-	-	-	-	-	-	
Medio de Transporte	Total	0-14 Años	15-24 Años	25-44 Años	45-54 Años	55-64 Años	Mayores de 65 años	
Total	10.948.614	920.275	1.595.190	4.564.773	1.921.435	1.077.035	869.905	
Coche	7.339.841	777.535	774.999	2.972.151	1.382.376	811.330	621.451	
Autobús	1.362.075	-	513.822	503.464	109.410	65.835	131.618	
Avión	1.001.034	-	125.072	479.315	242.203	72.898	-	
Tren	911.495	-	170.813	457.524	88.122	88.844	58.739	
Otros	319.166	-	-	148.868	96.967	-	-	
No contesta	-	-	-	-	-	-	-	
Motivo del Viaje	Total	0-14 Años	15-24 Años	25-44 Años	45-54 Años	55-64 Años	Mayores de 65 años	
Total	10.948.614	920.275	1.595.190	4.564.773	1.921.435	1.077.035	869.905	
Trabajo/Negocios	3.623.908	-	250.027	2.285.094	862.268	198.503	-	
Estudios	805.812	-	689.470	81.979	-	-	-	
Visita a familiares o amigos	2.723.970	354.366	262.246	1.062.983	341.501	378.207	324.667	
Ocio, recreo, vacaciones	3.488.954	506.986	374.517	1.049.598	632.172	461.484	464.197	
Turismo cultural	704.172	93.140	78.179	260.225	139.869	77.049	55.709	
Campo y playa (descanso)	1.830.749	197.592	208.944	464.635	394.756	287.851	276.971	
Otro tipo de ocio	888.345	216.254	87.394	324.738	97.548	96.585	131.516	
Otros motivos	305.969	-	-	-	-	-	-	

El carácter "-" indica que el dato no está respaldado con la suficiente base muestral (100 registros)

El dato en azul indica la base muestral de soporte del dato entre 50 y 100 registros

TABLA 7.2. – VIAJES CON DESTINO MADRID POR EDAD Y TIPO DE ALOJAMIENTO, ORIGEN, DURACIÓN DE LA ESTANCIA, FORMA DE ORGANIZACIÓN, MEDIO DE TRANSPORTE Y MOTIVO DEL VIAJE

Porcentajes verticales

Variables de Comportamiento	EDAD							
	Total	0-14 Años	15-24 Años	25-44 Años	45-54 Años	55-64 Años	Mayores de 65 años	
Alojamiento Principal	Total	100,0	100,0	100,0	100,0	100,0	100,0	100,0
Alojamiento hotelero	25,5	21,7	15,9	29,3	33,3	23,7	11,7	
Vivienda propia/multipropiedad	16,4	19,8	14,8	7,0	22,7	26,1	39,8	
Vivienda alquilada	14,6	-	33,9	21,7	-	-	-	
Vivienda de familiares o amigos	34,2	53,2	23,8	33,9	27,1	41,1	42,2	
Otro tipo	9,3	-	11,6	8,2	13,9	7,9	-	
Origen	Total	100,0	100,0	100,0	100,0	100,0	100,0	100,0
Andalucía	14,4	-	16,1	15,5	16,6	13,9	-	
Aragón	1,6	-	-	1,7	-	-	-	
Asturias (Principado de)	1,0	-	-	-	-	-	-	
Baleares (Illes)	1,6	-	-	-	2,5	-	-	
Canarias	1,5	-	-	-	-	-	-	
Cantabria	1,2	-	-	1,6	-	-	-	
Castilla-La Mancha	12,1	-	23,8	13,0	8,3	7,3	6,7	
Castilla y León	11,3	-	13,1	15,5	5,0	6,8	5,3	
Cataluña	5,9	-	-	6,7	8,0	-	-	
Comunidad Valenciana	6,8	-	-	8,1	9,7	-	-	
Extremadura	4,8	-	2,9	4,1	6,8	6,4	3,9	
Galicia	3,8	-	4,1	3,6	-	-	-	
Madrid (Comunidad de)	26,9	42,3	19,6	20,2	26,1	33,1	37,7	
Murcia (Región de)	1,1	-	-	-	-	-	-	
Navarra (Comunidad Foral de)	0,5	-	-	-	-	-	-	
País Vasco	4,8	-	-	4,5	5,8	7,2	-	
Rioja (La)	0,7	-	-	-	0,9	-	-	
Duración de la Estancia	Total	100,0	100,0	100,0	100,0	100,0	100,0	100,0
Corta duración	62,7	75,5	43,9	56,5	76,0	75,6	70,7	
Larga duración	37,3	24,5	56,1	43,5	24,0	24,4	29,3	
Forma de Organización	Total	100,0	100,0	100,0	100,0	100,0	100,0	100,0
Con reserva	16,4	23,4	10,5	14,5	13,8	22,8	27,9	
Completa (paquete)	1,1	-	-	-	-	-	-	
Sin Reserva	83,4	76,1	89,4	85,4	86,0	77,0	71,5	
No consta	-	-	-	-	-	-	-	
Medio de Transporte	Total	100,0	100,0	100,0	100,0	100,0	100,0	100,0
Coche	67,0	84,5	48,6	65,1	71,9	75,3	71,4	
Autobús	12,4	-	32,2	11,0	5,7	6,1	15,1	
Avión	9,1	-	7,8	10,5	12,6	6,8	-	
Tren	8,3	-	10,7	10,0	4,6	8,2	6,8	
Otros	2,9	-	-	3,3	5,0	-	-	
No contesta	-	-	-	-	-	-	-	
Motivo del Viaje	Total	100,0	100,0	100,0	100,0	100,0	100,0	100,0
Trabajo/Negocios	33,1	-	15,7	50,1	44,9	18,4	-	
Estudios	7,4	-	43,2	1,8	-	-	-	
Visita a familiares o amigos	24,9	38,5	16,4	23,3	17,8	35,1	37,3	
Ocio, recreo, vacaciones	31,9	55,1	23,5	23,0	32,9	42,8	53,4	
Turismo cultural	6,4	10,1	4,9	5,7	7,3	7,2	6,4	
Campo y playa (descanso)	16,7	21,5	13,1	10,2	20,5	26,7	31,8	
Otro tipo de ocio	8,1	23,5	5,5	7,1	5,1	9,0	15,1	
Otros motivos	2,8	-	-	-	-	-	-	

El carácter "-" indica que el dato no está respaldado con la suficiente base muestral (100 registros)
El dato en azul indica la base muestral de soporte del dato entre 50 y 100 registros


 Instituto de Estudios Turísticos, IET <http://www.iet.tourspain.es>

TABLA 7.3. – VIAJES CON DESTINO MADRID POR EDAD Y TIPO DE ALOJAMIENTO, ORIGEN, DURACIÓN DE LA ESTANCIA, FORMA DE ORGANIZACIÓN, MEDIO DE TRANSPORTE Y MOTIVO DEL VIAJE

Porcentajes horizontales

Variables de Comportamiento	EDAD						
	Total	0-14 Años	15-24 Años	25-44 Años	45-54 Años	55-64 Años	Mayores de 65 años
Alojamiento Principal							
Total	100,0	8,4	14,6	41,7	17,5	9,8	7,9
Alojamiento hotelero	100,0	7,2	9,1	48,0	23,0	9,2	3,7
Vivienda propia/multipropiedad	100,0	10,1	13,1	17,7	24,2	15,6	19,2
Vivienda alquilada	100,0	-	33,8	61,8	-	-	-
Vivienda de familiares o amigos	100,0	13,1	10,1	41,3	13,9	11,8	9,8
Otro tipo	100,0	-	18,3	36,8	26,4	8,4	-
Origen							
Total	100,0	8,4	14,6	41,7	17,5	9,8	7,9
Andalucía	100,0	-	16,4	45,0	20,3	9,5	-
Aragón	100,0	-	-	42,8	-	-	-
Asturias (Principado de)	100,0	-	-	-	-	-	-
Baleares (Illes)	100,0	-	-	-	27,2	-	-
Canarias	100,0	-	-	-	-	-	-
Cantabria	100,0	-	-	53,8	-	-	-
Castilla-La Mancha	100,0	-	28,8	45,0	12,1	6,0	4,4
Castilla y León	100,0	-	16,9	57,1	7,7	5,9	3,7
Cataluña	100,0	-	-	47,2	23,9	-	-
Comunidad Valenciana	100,0	-	-	49,6	24,8	-	-
Extremadura	100,0	-	8,7	35,7	24,7	13,0	6,3
Galicia	100,0	-	15,8	39,7	-	-	-
Madrid (Comunidad de)	100,0	13,2	10,6	31,3	17,1	12,1	11,2
Murcia (Región de)	100,0	-	-	-	-	-	-
Navarra (Comunidad Foral de)	100,0	-	-	-	-	-	-
País Vasco	100,0	-	15,1	39,1	21,2	14,7	-
Rioja (La)	100,0	-	21,8	-	24,7	-	-
Duración de la Estancia							
Total	100,0	8,4	14,6	41,7	17,5	9,8	7,9
Corta duración	100,0	10,1	10,2	37,6	21,3	11,9	9,0
Larga duración	100,0	5,5	21,9	48,6	11,3	6,4	6,2
Forma de Organización							
Total	100,0	8,4	14,6	41,7	17,5	9,8	7,9
Con reserva	100,0	12,0	9,3	36,9	14,7	13,7	13,5
Completa (paquete)	100,0	-	-	-	-	-	-
Sin Reserva	100,0	7,7	15,6	42,7	18,1	9,1	6,8
No consta	-	-	-	-	-	-	-
Medio de Transporte							
Total	100,0	8,4	14,6	41,7	17,5	9,8	7,9
Coche	100,0	10,6	10,6	40,5	18,8	11,1	8,5
Autobús	100,0	-	37,7	37,0	8,0	4,8	9,7
Avión	100,0	-	12,5	47,9	24,2	7,3	-
Tren	100,0	-	18,7	50,2	9,7	9,7	6,4
Otros	100,0	-	-	46,6	30,4	-	-
No contesta	-	-	-	-	-	-	-
Motivo del Viaje							
Total	100,0	8,4	14,6	41,7	17,5	9,8	7,9
Trabajo/Negocios	100,0	-	6,9	63,1	23,8	5,5	-
Estudios	100,0	-	85,6	10,2	-	-	-
Visita a familiares o amigos	100,0	13,0	9,6	39,0	12,5	13,9	11,9
Ocio, recreo, vacaciones	100,0	14,5	10,7	30,1	18,1	13,2	13,3
Turismo cultural	100,0	13,2	11,1	37,0	19,9	10,9	7,9
Campo y playa (descanso)	100,0	10,8	11,4	25,4	21,6	15,7	15,1
Otro tipo de ocio	100,0	24,3	9,8	36,6	11,0	10,9	14,8
Otros motivos	100,0	-	-	-	-	-	-

El carácter "-" indica que el dato no está respaldado con la suficiente base muestral (100 registros)

El dato en azul indica la base muestral de soporte del dato entre 50 y 100 registros

TABLA 8.1. – VIAJES CON DESTINO MADRID POR NIVEL DE ESTUDIOS Y TIPO DE ALOJAMIENTO, ORIGEN, DURACIÓN DE LA ESTANCIA, FORMA DE ORGANIZACIÓN, MEDIO DE TRANSPORTE Y MOTIVO DEL VIAJE
Datos absolutos

Variables de Comportamiento	Total	NIVEL DE ESTUDIOS			
		Sin estudios	Estudios primarios	Estudios secundarios	Estudios superiores
Alojamiento Principal					
Total	10.948.614	2.035.828	1.834.898	2.991.089	4.086.800
Alojamiento hotelero	2.788.939	485.225	446.702	703.653	1.153.359
Vivienda propia/multipropiedad	1.800.769	468.072	361.940	448.336	522.422
Vivienda alquilada	1.599.360	60.269	104.447	428.256	1.006.388
Vivienda de familiares o amigo	3.744.972	830.148	607.495	1.039.074	1.268.254
Otro tipo	1.014.572	192.113	314.314	371.771	136.375
Origen					
Total	10.948.614	2.035.828	1.834.898	2.991.089	4.086.800
Andalucía	1.571.341	236.556	401.316	-	-
Aragón	179.278	40.104	28.993	40.903	69.277
Asturias (Principado de)	104.154	-	-	35.775	-
Baleares (Illes)	173.174	17.596	24.066	31.051	100.462
Canarias	167.056	-	-	-	-
Cantabria	131.675	-	-	-	-
Castilla-La Mancha	1.319.527	171.040	-	371.873	-
Castilla y León	1.239.731	-	-	422.786	-
Cataluña	645.329	81.401	75.064	139.322	349.542
Comunidad Valenciana	748.423	97.549	166.920	303.220	180.734
Extremadura	-	-	-	-	-
Galicia	411.636	69.377	-	-	-
Madrid (Comunidad de)	2.942.374	778.627	541.547	762.025	860.175
Murcia (Región de)	125.386	-	-	-	-
Navarra (Comunidad Foral de)	58.237	-	-	-	-
País Vasco	527.463	-	-	105.354	294.150
Rioja (La)	73.595	9.277	8.894	28.466	-
Duración de la Estancia					
Total	10.948.614	2.035.828	1.834.898	2.991.089	4.086.800
Corta duración	6.865.504	1.507.161	1.215.027	1.857.688	2.285.628
Larga duración	4.083.110	528.667	619.871	1.133.401	1.801.172
Forma de Organización					
Total	10.948.614	2.035.828	1.834.898	2.991.089	4.086.800
Con reserva	1.797.301	409.296	282.047	445.516	660.441
Completa (paquete)	118.662	35.280	28.209	23.519	-
Sin Reserva	9.129.735	1.613.403	1.550.480	2.545.572	3.420.280
No consta	-	-	-	-	-
Medio de Transporte					
Total	10.948.614	2.035.828	1.834.898	2.991.089	4.086.800
Coche	7.339.841	1.494.235	1.333.005	2.002.821	2.509.781
Autobús	1.362.075	185.452	122.598	411.023	643.003
Avión	1.001.034	86.536	154.752	160.073	599.674
Tren	911.495	156.024	139.785	295.660	320.026
Otros	319.166	104.389	84.758	119.802	-
No contesta	-	-	-	-	-
Motivo del Viaje					
Total	10.948.614	2.035.828	1.834.898	2.991.089	4.086.800
Trabajo/Negocios	3.623.908	339.238	671.370	948.359	1.664.940
Estudios	805.812	40.022	19.050	353.087	393.653
Visita a familiares o amigos	2.723.970	612.766	490.324	747.424	873.457
Ocio, recreo, vacaciones	3.488.954	944.259	616.675	886.276	1.041.744
Turismo cultural	704.172	159.447	100.927	178.736	265.062
Campo y playa (descanso)	1.830.749	501.158	345.799	473.693	510.099
Otro tipo de ocio	954.033	283.656	169.949	233.847	266.582
Otros motivos	305.969	99.543	-	-	-

El carácter "-" indica que el dato no está respaldado con la suficiente base muestral (100 registros)
El dato en azul indica la base muestral de soporte del dato entre 50 y 100 registros

TABLA 8.2. – VIAJES CON DESTINO MADRID POR NIVEL DE ESTUDIOS Y TIPO DE ALOJAMIENTO, ORIGEN, DURACIÓN DE LA ESTANCIA, FORMA DE ORGANIZACIÓN, MEDIO DE TRANSPORTE Y MOTIVO DEL VIAJE
Porcentajes verticales

Variables de Comportamiento	Total	NIVEL DE ESTUDIOS			
		Sin estudios	Estudios primarios	Estudios secundarios	Estudios superiores
Alojamiento Principal					
Total	100,0	100,0	100,0	100,0	100,0
Alojamiento hotelero	25,5	23,8	24,3	23,5	28,2
Vivienda propia/multipropieda	16,4	23,0	19,7	15,0	12,8
Vivienda alquilada	14,6	3,0	5,7	14,3	24,6
Vivienda de familiares o amigo	34,2	40,8	33,1	34,7	31,0
Otro tipo	9,3	9,4	17,1	12,4	3,3
Origen					
Total	100,0	100,0	100,0	100,0	100,0
Andalucía	14,4	11,6	-	-	-
Aragón	1,6	2,0	1,6	1,4	1,7
Asturias (Principado de)	1,0	-	-	-	-
Balears (Illes)	1,6	0,9	-	1,0	2,5
Canarias	-	-	-	-	-
Cantabria	1,2	-	-	-	-
Castilla-La Mancha	12,1	8,4	-	-	-
Castilla y León	11,3	-	-	-	-
Cataluña	5,9	4,0	4,1	4,7	8,6
Comunidad Valenciana	6,8	4,8	9,1	10,1	4,4
Extremadura	-	-	-	-	-
Galicia	3,8	3,4	-	-	-
Madrid (Comunidad de)	26,9	38,2	29,5	25,5	21,0
Murcia (Región de)	1,1	-	-	-	-
Navarra (Comunidad Foral de)	0,5	-	-	-	-
País Vasco	4,8	-	-	3,5	-
Rioja (La)	0,7	0,5	0,5	-	-
Duración de la Estancia					
Total	100,0	100,0	100,0	100,0	100,0
Corta duración	62,7	74,0	66,2	62,1	55,9
Larga duración	37,3	26,0	33,8	37,9	44,1
Forma de Organización					
Total	100,0	100,0	100,0	100,0	100,0
Con reserva	16,4	20,1	15,4	14,9	16,2
Completa (paquete)	1,1	1,7	1,5	0,8	-
Sin Reserva	83,4	79,3	84,5	85,1	83,7
No consta	-	-	-	-	-
Medio de Transporte					
Total	100,0	100,0	100,0	100,0	100,0
Coche	67,0	73,4	72,6	67,0	61,4
Autobús	12,4	9,1	6,7	13,7	15,7
Avión	9,1	4,3	8,4	5,4	14,7
Tren	8,3	7,7	7,6	9,9	7,8
Otros	2,9	5,1	4,6	4,0	-
No contesta	-	-	-	-	-
Motivo del Viaje					
Total	100,0	100,0	100,0	100,0	100,0
Trabajo/Negocios	33,1	16,7	36,6	31,7	40,7
Estudios	7,4	2,0	1,0	11,8	9,6
Visita a familiares o amigos	24,9	30,1	26,7	25,0	21,4
Ocio, recreo, vacaciones	31,9	46,4	33,6	29,6	25,5
Turismo cultural	6,4	7,8	5,5	6,0	6,5
Campo y playa (descanso)	16,7	24,6	18,8	15,8	12,5
Otro tipo de ocio	8,7	13,9	9,3	7,8	6,5
Otros motivos	2,8	4,9	-	-	-

El carácter "-" indica que el dato no está respaldado con la suficiente base muestral (100 registros)

El dato en azul indica la base muestral de soporte del dato entre 50 y 100 registros

TABLA 8.3. – VIAJES CON DESTINO MADRID POR NIVEL DE ESTUDIOS Y TIPO DE ALOJAMIENTO, ORIGEN, DURACIÓN DE LA ESTANCIA, FORMA DE ORGANIZACIÓN, MEDIO DE TRANSPORTE Y MOTIVO DEL VIAJE
Porcentajes horizontales

Variables de Comportamiento		NIVEL DE ESTUDIOS				
		Total	Sin estudios	Estudios	Estudios	Estudios
Alojamiento Principal				primarios	secundarios	superiores
Total	100,0	18,6	16,8	27,3	37,3	
Alojamiento hotelero	100,0	17,4	16,0	25,2	41,4	
Vivienda propia/multipropieda	100,0	26,0	20,1	24,9	29,0	
Vivienda alquilada	100,0	3,8	6,5	26,8	62,9	
Vivienda de familiares o amigo	100,0	22,2	16,2	27,7	33,9	
Otro tipo	100,0	18,9	31,0	36,6	13,4	
Origen		Total	Sin estudios	Estudios	Estudios	Estudios
				primarios	secundarios	superiores
Total	100,0	18,6	16,8	27,3	37,3	
Andalucía	100,0	15,1	25,5	-	-	
Aragón	100,0	22,4	16,2	22,8	38,6	
Asturias (Principado de)	100,0	-	-	34,3	-	
Balears (Illes)	100,0	10,2	13,9	17,9	58,0	
Canarias	100,0	-	-	-	-	
Cantabria	100,0	-	-	-	-	
Castilla-La Mancha	100,0	13,0	-	28,2	-	
Castilla y León	100,0	-	-	34,1	-	
Cataluña	100,0	12,6	11,6	21,6	54,2	
Comunidad Valenciana	100,0	13,0	22,3	40,5	24,1	
Extremadura	-	-	-	-	-	
Galicia	100,0	16,9	-	-	-	
Madrid (Comunidad de)	100,0	26,5	18,4	25,9	29,2	
Murcia (Región de)	100,0	-	-	-	-	
Navarra (Comunidad Foral de)	100,0	-	-	-	-	
País Vasco	100,0	-	-	20,0	55,8	
Rioja (La)	100,0	12,6	12,1	38,7	-	
Duración de la Estancia		Total	Sin estudios	Estudios	Estudios	Estudios
				primarios	secundarios	superiores
Total	100,0	18,6	16,8	27,3	37,3	
Corta duración	100,0	22,0	17,7	27,1	33,3	
Larga duración	100,0	12,9	15,2	27,8	44,1	
Forma de Organización		Total	Sin estudios	Estudios	Estudios	Estudios
				primarios	secundarios	superiores
Total	100,0	18,6	16,8	27,3	37,3	
Con reserva	100,0	22,8	15,7	24,8	36,7	
Completa (paquete)	100,0	29,7	23,8	19,8	-	
Sin Reserva	100,0	17,7	17,0	27,9	37,5	
No consta	-	-	-	-	-	
Medio de Transporte		Total	Sin estudios	Estudios	Estudios	Estudios
				primarios	secundarios	superiores
Total	100,0	18,6	16,8	27,3	37,3	
Coche	100,0	20,4	18,2	27,3	34,2	
Autobús	100,0	13,6	9,0	30,2	47,2	
Avión	100,0	8,6	15,5	16,0	59,9	
Tren	100,0	17,1	15,3	32,4	35,1	
Otros	100,0	32,7	26,6	37,5	-	
No contesta	-	-	-	-	-	
Motivo del Viaje		Total	Sin estudios	Estudios	Estudios	Estudios
				primarios	secundarios	superiores
Total	100,0	18,6	16,8	27,3	37,3	
Trabajo/Negocios	100,0	9,4	18,5	26,2	45,9	
Estudios	100,0	5,0	2,4	43,8	48,9	
Visita a familiares o amigos	100,0	22,5	18,0	27,4	32,1	
Ocio, recreo, vacaciones	100,0	27,1	17,7	25,4	29,9	
Turismo cultural	100,0	22,6	14,3	25,4	37,6	
Campo y playa (descanso)	100,0	27,4	18,9	25,9	27,9	
Otro tipo de ocio	100,0	29,7	17,8	24,5	27,9	
Otros motivos	100,0	32,5	-	-	-	

El carácter "-" indica que el dato no está respaldado con la suficiente base muestral (100 registros)

El dato en azul indica la base muestral de soporte del dato entre 50 y 100 registros

TABLA 9.1. – VIAJES CON DESTINO MADRID POR SEXO Y TIPO DE ALOJAMIENTO, ORIGEN, DURACIÓN DE LA ESTANCIA, FORMA DE ORGANIZACIÓN, MEDIO DE TRANSPORTE Y MOTIVO DEL VIAJE

Datos absolutos

Variables de Comportamiento	SEXO		
	Total	Mujer	Varón
Alojamiento Principal	Total	Mujer	Varón
Total	10.948.614	4.871.207	6.077.407
Alojamiento hotelero	2.788.939	878.206	1.910.733
Vivienda propia/multipropiedad	1.800.770	977.307	823.463
Vivienda alquilada	1.599.361	768.701	830.660
Vivienda de familiares o amigos	3.744.972	2.011.105	1.733.867
Otro tipo	1.014.573	235.889	778.684
Origen	Total	Mujer	Varón
Total	10.948.614	4.871.207	6.077.407
Andalucía	1.571.341	519.149	1.052.192
Aragón	179.278	73.558	105.720
Asturias (Principado de)	104.154	-	-
Baleares (Illes)	173.174	67.245	105.929
Canarias	167.056	70.507	96.549
Cantabria	131.675	54.975	76.700
Castilla-La Mancha	1.319.527	666.024	653.503
Castilla y León	1.239.730	566.025	673.705
Cataluña	645.330	214.661	430.669
Comunidad Valenciana	748.423	255.707	492.716
Extremadura	530.237	168.627	361.610
Galicia	411.636	222.155	189.481
Madrid (Comunidad de)	2.942.374	1.669.192	1.273.182
Murcia (Región de)	125.385	-	-
Navarra (Comunidad Foral de)	58.237	-	-
País Vasco	527.463	171.216	356.247
Rioja (La)	73.595	26.673	46.922
Duración de la Estancia	Total	Mujer	Varón
Total	10.948.614	4.871.207	6.077.407
Corta duración	6.865.504	3.037.255	3.828.249
Larga duración	4.083.110	1.833.952	2.249.158
Forma de Organización	Total	Mujer	Varón
Total	10.948.614	4.871.207	6.077.407
Con reserva	1.797.301	942.039	855.262
Completa (paquete)	118.662	-	-
Sin Reserva	9.129.735	3.918.251	5.211.484
No consta	-	-	-
Medio de Transporte	Total	Mujer	Varón
Total	10.948.614	4.871.207	6.077.407
Coche	7.339.842	3.275.823	4.064.019
Autobús	1.362.075	799.020	563.055
Avión	1.001.034	345.427	655.607
Tren	911.495	402.352	509.143
Otros	329.978	-	-
No contesta	-	-	-
Motivo del Viaje	Total	Mujer	Varón
Total	10.948.614	4.871.207	6.077.407
Trabajo/Negocios	3.623.908	930.156	2.693.752
Estudios	805.812	463.360	342.452
Visita a familiares o amigos	2.723.971	1.428.500	1.295.471
Ocio, recreo, vacaciones	3.488.954	1.904.240	1.584.714
Turismo cultural	704.172	369.394	334.778
Campo y playa (descanso)	1.830.749	967.897	862.852
Otro tipo de ocio	954.033	566.949	387.084
Otros motivos	305.970	144.952	161.018

El carácter "-" indica que el dato no está respaldado con la suficiente base muestral (100 registros)

El dato en azul indica la base muestral de soporte del dato entre 50 y 100 registros



TABLA 9.2. – VIAJES CON DESTINO MADRID POR SEXO Y TIPO DE ALOJAMIENTO, ORIGEN, DURACIÓN DE LA ESTANCIA, FORMA DE ORGANIZACIÓN, MEDIO DE TRANSPORTE Y MOTIVO DEL VIAJE

Porcentajes verticales

Variables de Comportamiento	SEXO		
	Total	Mujer	Varón
Alojamiento Principal			
Total	100,0	100,0	100,0
Alojamiento hotelero	25,5	18,0	31,4
Vivienda propia/multipropiedad	16,4	20,1	13,5
Vivienda alquilada	14,6	15,8	13,7
Vivienda de familiares o amigos	34,2	41,3	28,5
Otro tipo	9,3	4,8	12,8
Origen			
Total	100,0	100,0	100,0
Andalucía	14,4	10,7	17,3
Aragón	1,6	1,5	1,7
Asturias (Principado de)	1,0	-	-
Balears (Illes)	1,6	1,4	1,7
Canarias	1,5	1,4	1,6
Cantabria	1,2	1,1	1,3
Castilla-La Mancha	12,1	13,7	10,8
Castilla y León	11,3	11,6	11,1
Cataluña	5,9	4,4	7,1
Comunidad Valenciana	6,8	5,2	8,1
Extremadura	4,8	3,5	6,0
Galicia	3,8	4,6	3,1
Madrid (Comunidad de)	26,9	34,3	20,9
Murcia (Región de)	1,1	-	-
Navarra (Comunidad Foral de)	0,5	-	-
País Vasco	4,8	3,5	5,9
Rioja (La)	0,7	0,5	0,8
Duración de la Estancia			
Total	100,0	100,0	100,0
Corta duración	62,7	62,4	63,0
Larga duración	37,3	37,6	37,0
Forma de Organización			
Total	100,0	100,0	100,0
Con reserva	16,4	19,3	14,1
Completa (paquete)	1,1	-	-
Sin Reserva	83,4	80,4	85,8
No consta	-	-	-
Medio de Transporte			
Total	100,0	100,0	100,0
Coche	67,0	67,2	66,9
Autobús	12,4	16,4	9,3
Avión	9,1	7,1	10,8
Tren	8,3	8,3	8,4
Otros	3,0	-	-
No contesta	-	-	-
Motivo del Viaje			
Total	100,0	100,0	100,0
Trabajo/Negocios	33,1	19,1	44,3
Estudios	7,4	9,5	5,6
Visita a familiares o amigos	24,9	29,3	21,3
Ocio, recreo, vacaciones	31,9	39,1	26,1
Turismo cultural	6,4	7,6	5,5
Campo y playa (descanso)	16,7	19,9	14,2
Otro tipo de ocio	8,7	11,6	6,4
Otros motivos	2,8	3,0	2,6

El carácter "-" indica que el dato no está respaldado con la suficiente base muestral (100 registros)

El dato en azul indica la base muestral de soporte del dato entre 50 y 100 registros


 Instituto de Estudios Turísticos, IET <http://www.iet.tourspain.es>

TABLA 9.3. – VIAJES CON DESTINO MADRID POR SEXO Y TIPO DE ALOJAMIENTO, ORIGEN, DURACIÓN DE LA ESTANCIA, FORMA DE ORGANIZACIÓN, MEDIO DE TRANSPORTE Y MOTIVO DEL VIAJE

Porcentajes horizontales

Variables de Comportamiento	Total	SEXO	
		Mujer	Varón
Alojamiento Principal			
Total	100,0	44,5	55,5
Alojamiento hotelero	100,0	31,5	68,5
Vivienda propia/multipropiedad	100,0	54,3	45,7
Vivienda alquilada	100,0	48,1	51,9
Vivienda de familiares o amigos	100,0	53,7	46,3
Otro tipo	100,0	23,3	76,7
Origen	Total	Mujer	Varón
Total	100,0	44,5	55,5
Andalucía	100,0	33,0	67,0
Aragón	100,0	41,0	59,0
Asturias (Principado de)	100,0	-	-
Balears (Illes)	100,0	38,8	61,2
Canarias	100,0	42,2	57,8
Cantabria	100,0	41,8	58,2
Castilla-La Mancha	100,0	50,5	49,5
Castilla y León	100,0	45,7	54,3
Cataluña	100,0	33,3	66,7
Comunidad Valenciana	100,0	34,2	65,8
Extremadura	100,0	31,8	68,2
Galicia	100,0	54,0	46,0
Madrid (Comunidad de)	100,0	56,7	43,3
Murcia (Región de)	100,0	-	-
Navarra (Comunidad Foral de)	100,0	-	-
País Vasco	100,0	32,5	67,5
Rioja (La)	100,0	36,2	63,8
Duración de la Estancia	Total	Mujer	Varón
Total	100,0	44,5	55,5
Corta duración	100,0	44,2	55,8
Larga duración	100,0	44,9	55,1
Forma de Organización	Total	Mujer	Varón
Total	100,0	44,5	55,5
Con reserva	100,0	52,4	47,6
Completa (paquete)	100,0	-	-
Sin Reserva	100,0	42,9	57,1
No consta	-	-	-
Medio de Transporte	Total	Mujer	Varón
Total	100,0	44,5	55,5
Coche	100,0	44,6	55,4
Autobús	100,0	58,7	41,3
Avión	100,0	34,5	65,5
Tren	100,0	44,1	55,9
Otros	100,0	-	-
No contesta	-	-	-
Motivo del Viaje	Total	Mujer	Varón
Total	100,0	44,5	55,5
Trabajo/Negocios	100,0	25,7	74,3
Estudios	100,0	57,5	42,5
Visita a familiares o amigos	100,0	52,4	47,6
Ocio, recreo, vacaciones	100,0	54,6	45,4
Turismo cultural	100,0	52,5	47,5
Campo y playa (descanso)	100,0	52,9	47,1
Otro tipo de ocio	100,0	59,4	40,6
Otros motivos	100,0	47,4	52,6

El carácter "-" indica que el dato no está respaldado con la suficiente base muestral (100 registros)

El dato en azul indica la base muestral de soporte del dato entre 50 y 100 registros

TABLA 10.1. – VIAJES CON DESTINO MADRID POR SITUACIÓN LABORAL Y TIPO DE ALOJAMIENTO, ORIGEN, DURACIÓN DE LA ESTANCIA, FORMA DE ORGANIZACIÓN, MEDIO DE TRANSPORTE Y MOTIVO DEL VIAJE
Datos absolutos

Variables de Comportamiento		SITUACIÓN LABORAL					
Alojamiento Principal	Total	Asalariado a tiempo completo	Autónomo	Parado	Estudiante	Jubilado/Retirado	Otros
Total	10.948.614	5.822.683	836.107	156.400	1.513.225	792.586	1.827.614
Alojamiento hotelero	2.788.939	1.669.567	442.714	-	133.157	110.232	390.013
Vivienda propia/multipropiedad	1.800.769	731.400	-	-	302.560	313.890	411.832
Vivienda alquilada	1.599.360	1.046.673	-	-	494.745	-	-
Vivienda de familiares o amigos	3.744.972	1.785.365	215.527	109.155	403.254	339.364	892.308
Otro tipo	1.014.572	589.676	97.168	-	179.509	-	116.720
Origen	Total	Asalariado a tiempo completo	Autónomo	Parado	Estudiante	Jubilado/Retirado	Otros
Total	10.948.614	5.822.683	836.107	156.400	1.513.225	792.586	1.827.614
Andalucía	1.571.341	956.539	-	-	-	-	180.726
Aragón	179.278	90.692	-	-	-	-	-
Asturias (Principado de)	104.154	-	-	-	-	-	-
Balears (Illes)	173.174	100.591	-	-	-	-	-
Canarias	167.056	-	-	-	-	-	-
Cantabria	131.675	-	-	-	-	-	42.647
Castilla-La Mancha	1.319.527	681.835	-	-	-	-	129.149
Castilla y León	1.239.731	733.871	-	-	-	-	147.050
Cataluña	645.329	403.507	-	-	-	-	80.317
Comunidad Valenciana	748.423	467.717	-	-	-	-	111.150
Extremadura	530.237	290.420	-	-	-	-	106.283
Galicia	411.636	178.925	-	-	-	-	-
Madrid (Comunidad de)	2.942.374	1.366.103	-	-	-	-	699.987
Murcia (Región de)	125.386	-	-	-	-	-	-
Navarra (Comunidad Foral de)	58.237	43.194	-	-	-	-	-
País Vasco	527.463	295.210	-	-	-	-	77.067
Rioja (La)	73.595	32.194	-	-	-	-	-
Duración de la Estancia	Total	Asalariado a tiempo completo	Autónomo	Parado	Estudiante	Jubilado/Retirado	Otros
Total	10.948.614	5.822.683	836.107	156.400	1.513.225	792.586	1.827.614
Corta duración	6.865.504	3.578.527	623.545	105.327	637.823	584.119	1.336.163
Larga duración	4.083.110	2.244.156	212.562	-	875.402	208.467	491.449
Forma de Organización	Total	Asalariado a tiempo completo	Autónomo	Parado	Estudiante	Jubilado/Retirado	Otros
Total	10.948.614	5.822.683	836.107	156.400	1.513.225	792.586	1.827.614
Con reserva	1.797.301	707.223	159.435	-	179.200	206.092	438.819
Completa (paquete)	118.662	-	-	-	-	-	-
Sin Reserva	9.129.735	5.110.548	675.186	92.248	1.330.271	581.663	1.339.820
No consta	-	-	-	-	-	-	-
Medio de Transporte	Total	Asalariado a tiempo completo	Autónomo	Parado	Estudiante	Jubilado/Retirado	Otros
Total	10.948.614	5.822.683	836.107	156.400	1.513.225	792.586	1.827.614
Coche	7.339.841	4.008.074	503.665	93.436	716.121	598.836	1.419.708
Autobús	1.362.075	499.815	-	-	555.090	94.747	134.488
Avión	1.001.034	624.297	157.267	-	70.069	-	96.934
Tren	911.495	474.859	-	-	171.279	54.424	131.882
Otros	319.166	209.830	-	-	-	-	-
No contesta	-	-	-	-	-	-	-
Motivo del Viaje	Total	Asalariado a tiempo completo	Autónomo	Parado	Estudiante	Jubilado/Retirado	Otros
Total	10.948.614	5.822.683	836.107	156.400	1.513.225	792.586	1.827.614
Trabajo/Negocios	3.623.908	2.993.709	469.936	-	-	-	144.611
Estudios	805.812	-	-	-	-	-	-
Visita a familiares o amigos	2.723.970	1.191.752	172.661	-	-	309.314	692.992
Ocio, recreo, vacaciones	3.488.954	1.564.524	131.076	-	437.028	412.267	885.618
Turismo cultural	704.172	327.115	-	-	75.087	61.839	420.385
Campo y playa (descanso)	1.830.749	834.511	-	-	274.317	225.674	420.385
Otro tipo de ocio	888.345	377.453	-	-	-	119.833	279.126
Otros motivos	305.969	-	-	-	-	67.442	104.393

El carácter "-" indica que el dato no está respaldado con la suficiente base muestral (100 registros)

El dato en azul indica la base muestral de soporte del dato entre 50 y 100 registros

TABLA 10.2. – VIAJES CON DESTINO MADRID POR SITUACIÓN LABORAL Y TIPO DE ALOJAMIENTO, ORIGEN, DURACIÓN DE LA ESTANCIA, FORMA DE ORGANIZACIÓN, MEDIO DE TRANSPORTE Y MOTIVO DEL VIAJE
Porcentajes verticales

Variables de Comportamiento	SITUACIÓN LABORAL						
	Total	Asalariado a tiempo completo	Autónomo	Parado	Estudiante	Jubilado/Retirado	Otros
Alojamiento Principal							
Total	100,0	100,0	100,0	100,0	100,0	100,0	100,0
Alojamiento hotelero	25,5	28,7	52,9	-	8,8	13,9	21,3
Vivienda propia/multipropiedad	16,4	12,6	-	-	20,0	39,6	22,5
Vivienda alquilada	14,6	18,0	-	-	32,7	-	-
Vivienda de familiares o amigos	34,2	30,7	25,8	69,8	26,6	42,8	48,8
Otro tipo	9,3	10,1	11,6	-	11,9	-	6,4
Origen							
Total	100,0	100,0	100,0	100,0	100,0	100,0	100,0
Andalucía	14,4	16,4	-	-	-	-	9,9
Aragón	1,6	1,6	-	-	-	-	-
Asturias (Principado de)	1,0	-	-	-	-	-	-
Baleares (Illes)	1,6	1,7	-	-	-	-	-
Canarias	1,5	-	-	-	-	-	-
Cantabria	1,2	-	-	-	-	-	2,3
Castilla-La Mancha	12,1	11,7	-	-	-	-	7,1
Castilla y León	11,3	12,6	-	-	-	-	8,0
Cataluña	5,9	6,9	-	-	-	-	4,4
Comunidad Valenciana	6,8	8,0	-	-	-	-	6,1
Extremadura	4,8	5,0	-	-	-	-	5,8
Galicia	3,8	3,1	-	-	-	-	-
Madrid (Comunidad de)	26,9	23,5	-	-	-	-	38,3
Murcia (Región de)	1,1	-	-	-	-	-	-
Navarra (Comunidad Foral de)	0,5	0,7	-	-	-	-	-
País Vasco	4,8	5,1	-	-	-	-	4,2
Rioja (La)	0,7	0,6	-	-	-	-	-
Duración de la Estancia							
Total	100,0	100,0	100,0	100,0	100,0	100,0	100,0
Corta duración	62,7	61,5	74,6	67,3	42,1	73,7	73,1
Larga duración	37,3	38,5	25,4	-	57,9	26,3	26,9
Forma de Organización							
Total	100,0	100,0	100,0	100,0	100,0	100,0	100,0
Con reserva	16,4	12,1	19,1	-	11,8	26,0	24,0
Completa (paquete)	1,1	-	-	-	-	-	-
Sin Reserva	83,4	87,8	80,8	59,0	87,9	73,4	73,3
No consta	-	-	-	-	-	-	-
Medio de Transporte							
Total	100,0	100,0	100,0	100,0	100,0	100,0	100,0
Coche	67,0	68,8	60,2	59,7	47,3	75,6	77,7
Autobús	12,4	8,6	-	-	36,7	12,0	7,4
Avión	9,1	10,7	18,8	-	4,6	-	5,3
Tren	8,3	8,2	-	-	11,3	6,9	7,2
Otros	2,9	3,6	-	-	-	-	-
No contesta	-	-	-	-	-	-	-
Motivo del Viaje							
Total	100,0	100,0	100,0	100,0	100,0	100,0	100,0
Trabajo/Negocios	33,1	51,4	56,2	-	-	-	7,9
Estudios	7,4	-	-	-	-	-	-
Visita a familiares o amigos	24,9	20,5	20,7	-	-	39,0	37,9
Ocio, recreo, vacaciones	31,9	26,9	15,7	-	28,9	52,0	48,5
Turismo cultural	6,4	5,6	-	-	5,0	7,8	23,0
Campo y playa (descanso)	16,7	14,3	-	-	18,1	28,5	23,0
Otro tipo de ocio	8,1	6,5	-	-	-	15,1	15,3
Otros motivos	2,8	-	-	-	-	8,5	5,7

El carácter "-" indica que el dato no está respaldado con la suficiente base muestral (100 registros)

El dato en azul indica la base muestral de soporte del dato entre 50 y 100 registros

TABLA 10.3. – VIAJES CON DESTINO MADRID POR SITUACIÓN LABORAL Y TIPO DE ALOJAMIENTO, ORIGEN, DURACIÓN DE LA ESTANCIA, FORMA DE ORGANIZACIÓN, MEDIO DE TRANSPORTE Y MOTIVO DEL VIAJE
Porcentajes horizontales

Variables de Comportamiento	SITUACIÓN LABORAL						
	Total	Asalariado a tiempo completo	Autónomo	Parado	Estudiante	Jubilado/Retirado	Otros
Alojamiento Principal							
Total	100,0	53,2	7,6	1,4	13,8	7,2	16,7
Alojamiento hotelero	100,0	59,9	15,9	-	4,8	4,0	14,0
Vivienda propia/multipropiedad	100,0	40,6	-	-	16,8	17,4	22,9
Vivienda alquilada	100,0	65,4	-	-	30,9	-	-
Vivienda de familiares o amigos	100,0	47,7	5,8	2,9	10,8	9,1	23,8
Otro tipo	100,0	58,1	9,6	-	17,7	-	11,5
Origen							
Total	100,0	53,2	7,6	1,4	13,8	7,2	16,7
Andalucía	100,0	60,9	-	-	-	-	11,5
Aragón	100,0	5,8	-	-	-	-	-
Asturias (Principado de)	100,0	-	-	-	-	-	-
Balears (Illes)	100,0	58,1	-	-	-	-	-
Canarias	100,0	-	-	-	-	-	-
Cantabria	100,0	-	-	-	-	-	3,2
Castilla-La Mancha	100,0	51,7	-	-	-	-	9,8
Castilla y León	100,0	59,2	-	-	-	-	11,1
Cataluña	100,0	62,5	-	-	-	-	12,4
Comunidad Valenciana	100,0	62,5	-	-	-	-	14,9
Extremadura	100,0	38,8	-	-	-	-	14,2
Galicia	100,0	23,9	-	-	-	-	-
Madrid (Comunidad de)	100,0	46,4	-	-	-	-	23,8
Murcia (Región de)	100,0	-	-	-	-	-	-
Navarra (Comunidad Foral de)	100,0	74,2	-	-	-	-	-
País Vasco	100,0	56,0	-	-	-	-	14,6
Rioja (La)	100,0	6,1	-	-	-	-	-
Duración de la Estancia							
Total	100,0	53,2	7,6	1,4	13,8	7,2	16,7
Corta duración	100,0	52,1	9,1	1,5	9,3	8,5	19,5
Larga duración	100,0	55,0	5,2	-	21,4	5,1	12,0
Forma de Organización							
Total	100,0	53,2	7,6	1,4	13,8	7,2	16,7
Con reserva	100,0	39,3	8,9	-	10,0	11,5	24,4
Completa (paquete)	100,0	-	-	-	-	-	-
Sin Reserva	100,0	56,0	7,4	1,0	14,6	6,4	14,7
No consta	-	-	-	-	-	-	-
Medio de Transporte							
Total	100,0	53,2	7,6	1,4	13,8	7,2	16,7
Coche	100,0	54,6	6,9	1,3	9,8	8,2	13,0
Autobús	100,0	36,7	-	-	40,8	7,0	9,9
Avión	100,0	62,4	15,7	-	7,0	-	9,7
Tren	100,0	52,1	-	-	18,8	6,0	14,5
Otros	100,0	65,7	-	-	-	-	-
No contesta	-	-	-	-	-	-	-
Motivo del Viaje							
Total	100,0	53,2	7,6	1,4	13,8	7,2	16,7
Trabajo/Negocios	100,0	82,6	13,0	-	-	-	4,0
Estudios	100,0	-	-	-	-	-	-
Visita a familiares o amigos	100,0	43,8	6,3	-	-	11,4	25,4
Ocio, recreo, vacaciones	100,0	44,8	4,8	-	12,5	11,8	25,4
Turismo cultural	100,0	46,5	-	-	10,7	8,8	59,7
Campo y playa (descanso)	100,0	45,6	-	-	15,0	12,3	23,0
Otro tipo de ocio	100,0	42,5	-	-	-	13,5	31,4
Otros motivos	100,0	-	-	-	-	22,0	34,1

El carácter "-" indica que el dato no está respaldado con la suficiente base muestral (100 registros)

El dato en azul indica la base muestral de soporte del dato entre 50 y 100 registros

El **Instituto de Estudios Turísticos**, en virtud de lo establecido en el Real Decreto 1182/2008, de 11 de julio, es el órgano responsable de la investigación de los factores que inciden sobre el turismo, así como de la elaboración, recopilación y valoración de estadísticas, información y datos relativos al turismo. Además de estas funciones, el Real Decreto también establece como competencias del IET, la creación y difusión del conocimiento y la inteligencia turística y la coordinación de la información sobre el sector turístico generada por las distintas unidades administrativas dependientes de la Secretaría de Estado y del organismo autónomo Instituto de Turismo de España.

El trabajo de investigación que lleva a cabo el Instituto se centra en los aspectos económicos y sociodemográficos del turismo, para lo cual dispone de la información generada por las tres principales operaciones estadísticas que desarrolla: *Movimientos turísticos de los españoles* (Familitur), *Movimientos turísticos en fronteras* (Frontur) y *Encuesta de gasto turístico* (Egatur), todas de periodicidad mensual.

El **Instituto de Estudios Turísticos** explota información estadística procedente de fuentes externas, como son la evolución de llegadas de pasajeros extranjeros en compañías de bajo coste y el empleo en el sector turístico, información que difunde de manera periódica. Asimismo difunde otra información estadística de interés procedente de otros organismos.

Estos contenidos, así como la documentación turística existente en el Centro de Documentación Turística de España (CDTE), se encuentra disponible en la página web: www.iet.tourspain.es.

INSTITUTO DE
ESTUDIOS
TURÍSTICOS

www.iet.tourspain.es

José Lázaro Galdiano, 6 – 28036 Madrid
Tel. +34 91 343 35 00 Fax +34 91 343 38 01

Informe Madrid 2007

Movimientos Turísticos de los
Españoles (FAMILITUR)