

Instituto de Estudios Turísticos

FAMILITUR

Encuesta de Movimientos
Turísticos de los Españoles

Informe anual 2007

COMUNIDAD VALENCIANA



Turismo2020
Plan del Turismo Español Horizonte 2020



Catálogo general de publicaciones oficiales
<http://www.060.es>



**MINISTERIO
DE INDUSTRIA, TURISMO
Y COMERCIO**

SUBSECRETARÍA

SECRETARÍA GENERAL TÉCNICA

DIVISIÓN DE INFORMACIÓN,
DOCUMENTACIÓN Y PUBLICACIONES
CENTRO DE PUBLICACIONES

Paseo de la Castellana, 160. 28071 Madrid
Tels: 91.349 51 29 / 4968 / 4000
Fax.: 91.349 44 85
www.mityc.es

D.L.: M-48617-2008

NIPO: 701-08-106-5

Papel:

Exterior: Estucado mate (70.100/250)

Interior: Offset (21.30/100)

(Certificados EFC y FSC)

Impresión:

Gabinete de Reprografía y Diseño
de la Sec.^a de Estado de Comercio

ECPMITYC: 200/1108

EUAEVF: 0,00 €

Índice de la publicación

	<u>Página</u>
Resumen.....	3
1. Introducción	5
2. La Comunidad Valenciana como destino de los viajes de los residentes en España	6
3. Referencias metodológicas	17
4. Tablas de resultados	21

Resumen

- ✓ De acuerdo con la estadística de Movimientos Turísticos de los residentes en España (FAMILITUR), durante el año 2007 los residentes en España realizaron un total de **15,7 millones de viajes** con destino en la Comunidad Valenciana, un 8,7% menos que el año anterior.
- ✓ Los 15,7 millones de viajes a Comunidad Valenciana generaron un total de **86,9 millones de pernoctaciones**, siendo la **estancia media de 5,5 noches por viaje**.
- ✓ Los principales **mercados de origen** fueron la propia **Comunidad Valenciana** (48,3%) y la **Comunidad de Madrid** (18,4%).
- ✓ Durante el año 2007, el **34,6% de los viajes** que recibió Com. Valenciana se realizaron **en periodos vacacionales y festivos**.
- ✓ Los viajes tuvieron una distribución claramente **estacional**, concentrándose el 43,8% en la temporada de **verano** (junio a septiembre).
- ✓ El **medio de transporte** más utilizado para acceder al destino fue el **coche**, elegido por un 85,2% de los turistas.
- ✓ Por lo que se refiere al **motivo principal** declarado por los turistas residentes para viajar a la Comunidad Valenciana, un 63,6% de ellos declararon viajar por motivos **ocio, recreo y vacaciones**, seguido de los viajes de **visita a familia o amigos** (16,3%) y por motivo de **trabajo o negocios** (13,5%).
- ✓ **El 80,4% de los viajes** a Comunidad Valenciana en 2007, se efectuaron **sin ningún tipo de reserva previa**. La

fórmula del paquete turístico se utilizó en el 3% de los viajes.

- ✓ En el **30,2% de los viajes con destino Comunidad Valenciana** realizados por los residentes, se utilizó la **vivienda propia**, siendo el **hotelero** el alojamiento empleado en el **22,2%** de los viajes.

- ✓ La planificación del viaje a través de **Internet** se realizó en el **9,4% de los casos**: en el 95,5% de las ocasiones para buscar información, en el 52% para efectuar una reserva y en el 14,6% para realizar el pago final.

- ✓ Las **actividades más habituales** en los viajes a Com. Valenciana de los residentes en España fueron el **uso de la playa** (72,1%) **ir de compras** (en el 67,3% de los viajes), **pasear por el campo** (49,9%), **visitar a familiares** o amigos (38,9%), **salir de copas** (38,6%) y las **visitas culturales** (35,3%).

- ✓ El grado de **fidelidad** de los turistas fue elevado, ya que en un **89%** de los viajes a la Comunidad Valenciana **se repite visita**.

1. Introducción

Se presenta en este informe un repaso a los principales resultados para el año 2007 de la Comunidad Valenciana como destino de los viajes de los residentes en España, obtenidos a partir de la Encuesta de Movimientos Turísticos de los Españoles (Familitur). No será objeto de análisis, por tanto, la Comunidad Valenciana como origen¹ de viajes a otras comunidades autónomas o al extranjero.

En el epígrafe 2 se detallan las características básicas del conjunto de viajes con destino en la Comunidad Valenciana para el año 2007, prestando especial atención a las principales características de los mismos.

Se incluye en el epígrafe 3 una breve nota metodológica sobre la Encuesta de Movimientos Turísticos de los Españoles (Familitur).

Por último, se ha introducido un anexo de tablas que recoge las principales variables analizadas en el texto.

¹ Para más información sobre los viajes con origen en la Comunidad Valenciana consultar el Informe Nacional de Familitur 2007.

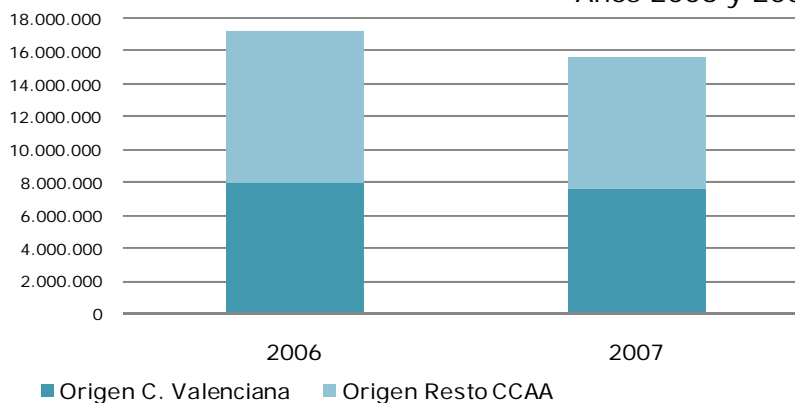
2. La Comunidad Valenciana como destino de viajes de residentes en España

En el año 2007 se realizaron 15,7 millones de viajes con destino Com. Valenciana

La Comunidad Valenciana se sitúa en el año 2007 como cuarto destino receptor de los viajes con pernoctación realizados por los residentes en España dentro de nuestro país, por detrás de Andalucía, Cataluña y Castilla y León. Con un total de 15.717.548 viajes, esta comunidad es el destino del 10,7% del total de viajes realizados por los residentes dentro del territorio nacional.

La Comunidad recibió 1.497.799 viajes menos que durante el año 2006, lo que supone un descenso del 8,7% con respecto a ese año. Disminuyeron los viajes con origen en Com. Valenciana un 4,3% y los viajes con origen en el resto de comunidades un 12,5%.

Evolución del número de viajes de turistas nacionales en Comunidad Valenciana, por origen
Años 2006 y 2007



Fuente: IET. Movimientos Turísticos de los Españoles (Familitur)

El 77,3% de los viajes con destino Com. Valenciana se realizaron en periodos vacacionales y fines de semana

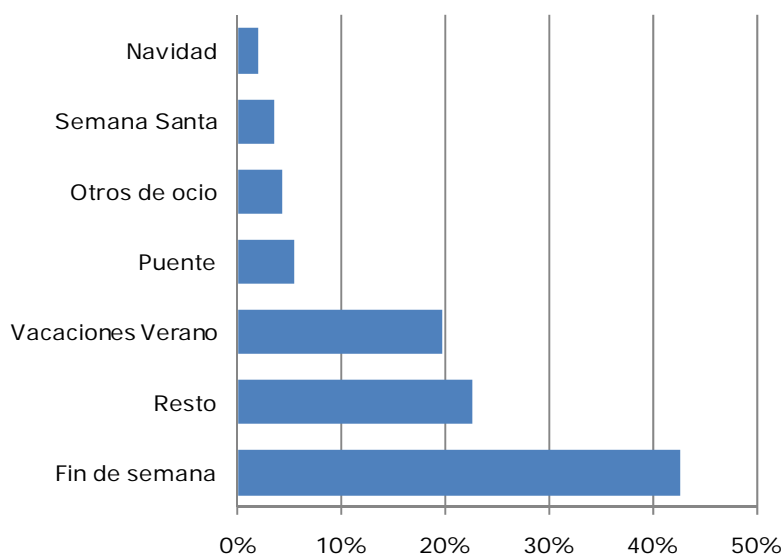
Del conjunto total de viajes de residentes que recibió la Comunidad Valenciana durante el año 2007, el 34,6% se realizaron en periodos vacacionales y festivos² (5.445.546)

² Los viajes en periodos vacacionales y festivos incluyen: Viajes de vacaciones de verano, viajes de Semana Santa, viajes de Navidad, viajes de puente y otros viajes de ocio.

y un 42,7% fueron viajes de fin de semana (6.707.387). El 22,7% restante (3.564.615) se produjo fuera de estos periodos, debido principalmente a viajes de negocio y estudios a esta comunidad.

Entre los viajes vacacionales y festivos, los de vacaciones de verano (junio a septiembre) tuvieron el mayor peso (19,8% sobre el total), seguidos por los viajes de puente (5,3%), Semana Santa y Navidad (3,5 y 1,9% respectivamente).

Viajes a Comunidad Valenciana según tipo de viaje
Año 2007



Fuente: IET. Movimientos Turísticos de los Españoles (Familiar)

Los principales mercados de origen fueron la propia Com. Valenciana (48,3% de los viajes) y Madrid (18,4%)

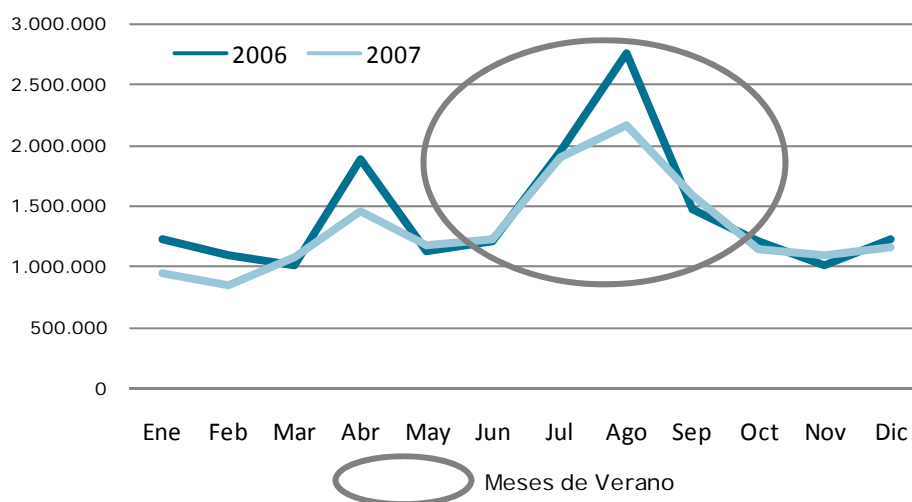
En cuanto a **mercados emisores**, son los propios valencianos los que generaron el mayor número de **viajes** a la Comunidad Valenciana, representando el 48,3% del total de viajes que recibe la comunidad. El segundo mercado en importancia, lo constituyen los madrileños, que realizaron un total de 2.896.381 viajes, lo que significa un 18,4% de los viajes recibidos, en el tercer puesto con 1.332.572 viajes se sitúa Castilla-La Mancha.

Los viajes de **fin de semana** tienen su origen en la propia Comunidad Valenciana principalmente con un 61,8% del total, seguida por la vecina comunidad de Murcia con un 38,7%.

El mes de agosto concentró el 13,8% de los viajes del año

Los viajes tuvieron una distribución claramente **estacional**, concentrándose el 43,8% en la temporada de verano (junio a septiembre) siendo agosto el mes más elegido por los residentes en España para viajar a la Comunidad Valenciana, con un peso del 13,8% sobre el conjunto del año. Los siguientes meses con mayor peso fueron julio con el 12,1%, septiembre con el 10,1% de los viajes y abril con el 9,2% coincidiendo con la Semana Santa. En comparación con el año 2006 disminuyen los viajes en agosto y en abril.

Viajes de los residentes en España con destino en Comunidad Valenciana por meses
Años 2006 y 2007



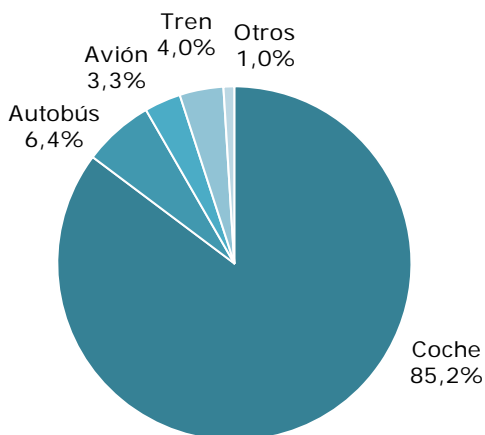
Fuente: IET. Movimientos Turísticos de los Españoles (Familitur)

El coche fue el medio de transporte utilizado en el 85,2% de los viajes a Com. Valenciana

El **medio de transporte** más utilizado para acceder al destino fue el coche, elegido en un 85,2% de los viajes, seguido del autobús (6,4%), el tren (4%) y el avión (3,3%).

Distribución coherente con el hecho de que casi la mitad de los viajes proceden de la propia comunidad.

Viajes con destino Comunidad Valenciana según medio de transporte utilizado
Año 2007



Fuente: IET. Movimientos Turísticos de los Españoles (Familitur)

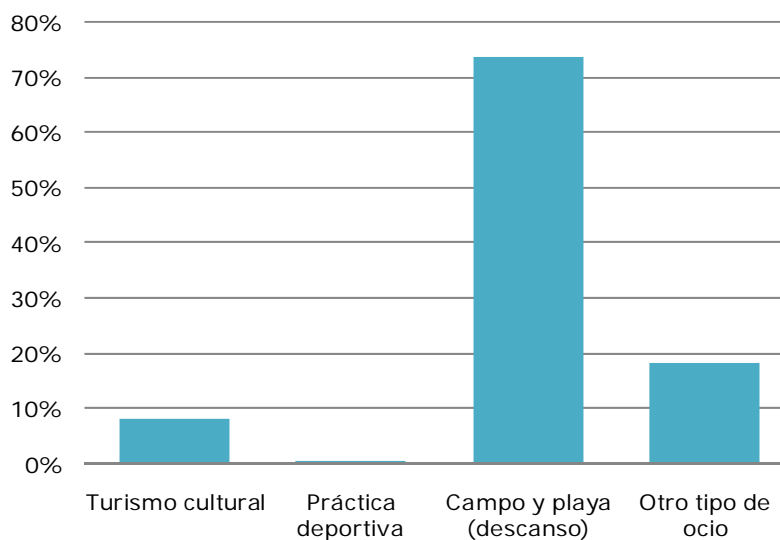
Con respecto al año 2006, descienden los viajes en coche, autobús, tren y avión.

El motivo ocio, recreo y vacaciones motivó el 63,6% de los viajes con destino Com. Valenciana

En cuanto al **motivo del viaje**, el 63,6% (9,9 millones) de los viajes de los españoles con destino Comunidad Valenciana son viajes por motivos relacionados con **ocio, recreo o vacaciones**. El principal motivo de ocio y recreo fue el *descanso en el campo o en la playa* en un 73,3% de estos viajes, seguido de otro tipo de ocio distinto a éste (18,1%), el *turismo cultural* (8%) y la práctica deportiva (0,5%). Esta distribución de motivos ha descendido respecto a 2006 excepto el turismo cultural y otros tipos de ocio que muestran un ligero aumento.

Viajes por motivo ocio/recreo/vacaciones en Comunidad Valenciana Año 2007

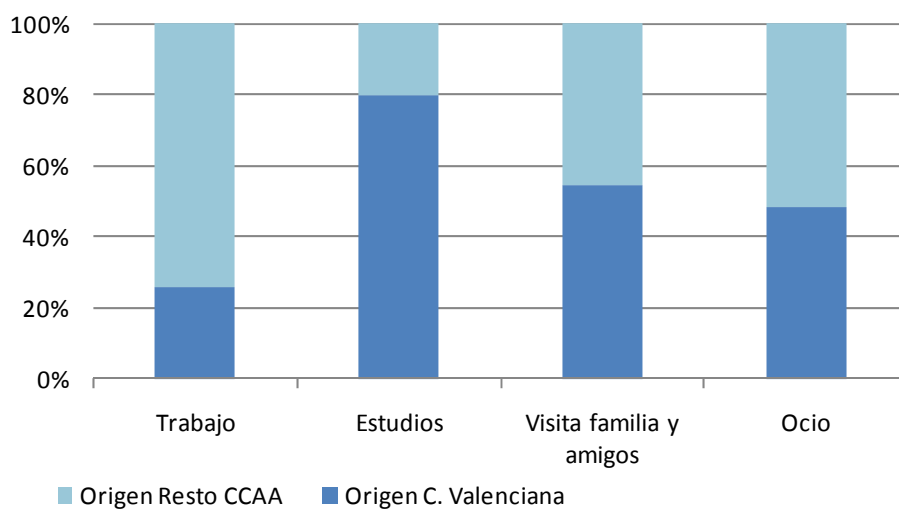
El 73,3% de los viajes de ocio fueron viajes para disfrutar del campo o la playa



Fuente: IET. Movimientos Turísticos de los Españoles (Familitur)

El segundo motivo con más peso es el relacionado con la **visita a familiares o amigos** con un 16,3% de los viajes, seguido de **trabajo/negocios**, que representa un 13,5% del total de viajes.

Viajes según motivo de viaje por origen con destino Comunidad Valenciana Año 2007



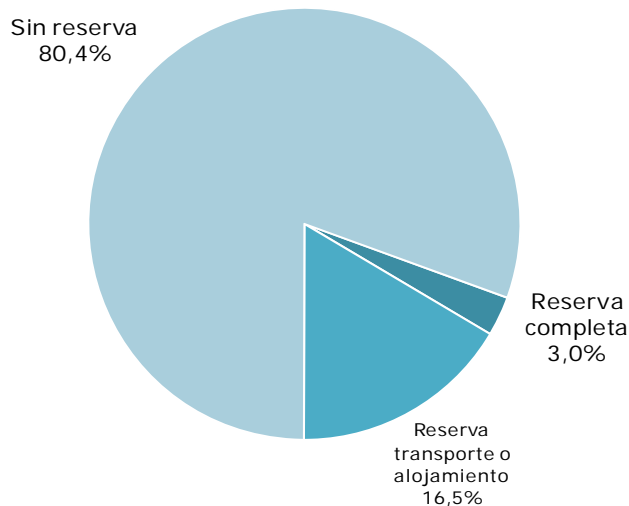
Fuente: IET. Movimientos Turísticos de los Españoles (Familitur)

El 74,2% de los viajes por trabajo a Com. Valenciana procedió de otras comunidades

En el gráfico anterior se puede observar que el peso de los viajes procedentes de Comunidad Valenciana o del resto de comunidades fue distinto para cada motivo de viaje. En los viajes por estudios y visita a familiares predominaron los turistas procedentes de la propia Com. Valenciana (79,7% y 54,3% respectivamente), mientras que en los viajes por trabajo predominaron los turistas procedentes de otras comunidades alcanzando un peso del 74,2%.

En comparación con el año 2006, aumentan un 21,9% los viajes por estudios, en cambio, disminuyen los viajes por ocio en un 8,5%, y caen los viajes para visitar a amigos y familiares (-14%).

Viajes a Com. Valenciana según tipo de reserva
Año 2007



Fuente: IET. Movimientos Turísticos de los Españoles (Familitur)

En el 80,4% de los viajes con destino Com. Valenciana no se realizó ningún tipo de reserva previa

En cuanto a la **organización** del viaje, el 80,4% de los residentes en España que viajaron a Com. Valenciana durante el año 2007 lo hicieron sin reserva previa; por el contrario, el 16,5% (2,6 millones de viajes) hizo reserva de algún tipo antes de viajar al lugar de destino. A la hora de

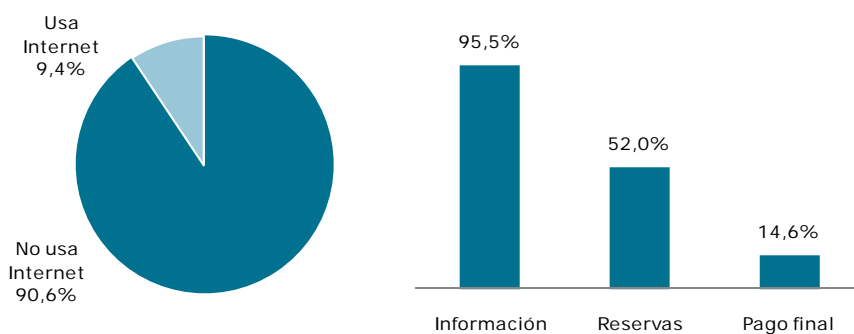
reservar, los turistas con destino a Com. Valenciana prefieren hacer las reservas directamente (9,5%) que a través de agencia (7,1%).

El paquete turístico se contrató en el 3% de los viajes con destino Com. Valenciana. El uso del paquete turístico en los viajes con destino en Com. Valenciana disminuyó un 15,3% en el año 2007 respecto al año anterior

El 9,4% de los viajes con destino Com. Valenciana se planificó a través de Internet

A la hora de planificar y organizar el viaje, el uso de **Internet** es escaso. De todos los viajes que se realizaron a Com. Valenciana durante el año 2007 tan sólo en el 9,4% se utilizó este medio. De ellos, en el 95,5% la red se utilizó para recoger información, en el 52% para realizar reservas y en un 14,6% de ellos para realizar los pagos finales.

Uso de Internet para la organización de los viajes con destino en Comunidad Valenciana
Año 2007

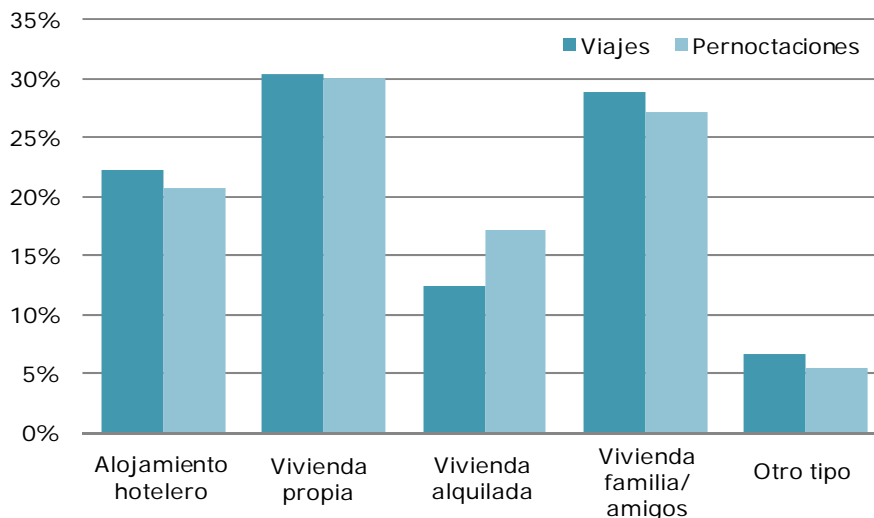


Fuente: IET. Movimientos Turísticos de los Españoles (Familitur)

El alojamiento hotelero se empleó en el 22,2% de los viajes a Com. Valenciana

El **tipo de alojamiento** preferido durante el año 2007 fue la vivienda propia, elegida en un 30,2% de los viajes (4,7 millones), seguido de la vivienda de familiares o amigos (28,7%), los hoteles o similares (22,2%), y la vivienda alquilada (12,4%).

Viajes y pernoctaciones según el tipo de alojamiento en Comunidad Valenciana Año 2007

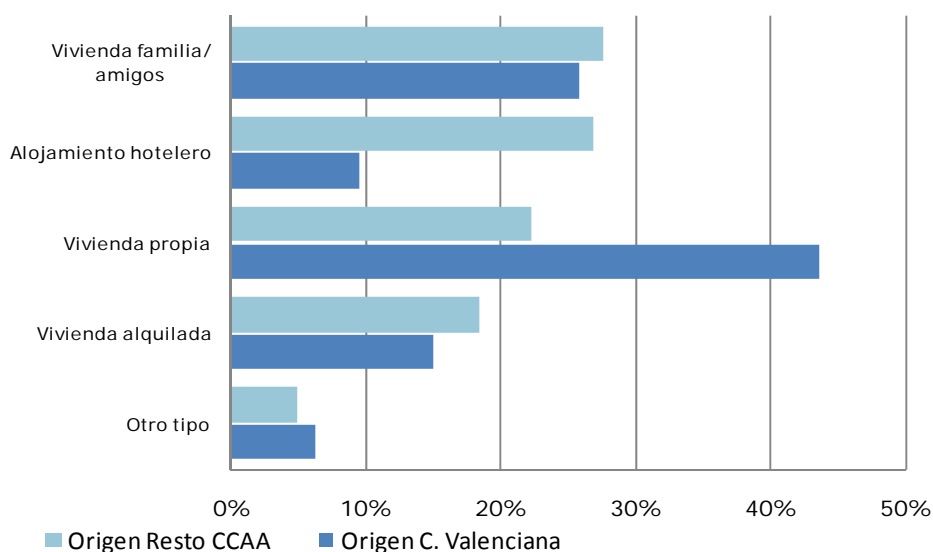


Fuente: IET. Movimientos Turísticos de los Españoles (Familitur)

Los 15,7 millones de viajes a Com. Valenciana generaron 86,9 millones de pernoctaciones

Los 15,7 millones de viajes realizados a Comunidad Valenciana durante el año 2007, generaron un total de 86,9 millones de **pernoctaciones** lo que supone una disminución del 0,1% respecto al año anterior. Estas pernoctaciones se repartieron entre vivienda propia (29,9% de las pernoctaciones), vivienda de familiares o amigos (27%), hoteles o similares (20,6%) y vivienda alquilada (17,2).

Pernoctaciones de los viajes a Comunidad Valenciana por tipo de alojamiento, según origen Año 2007



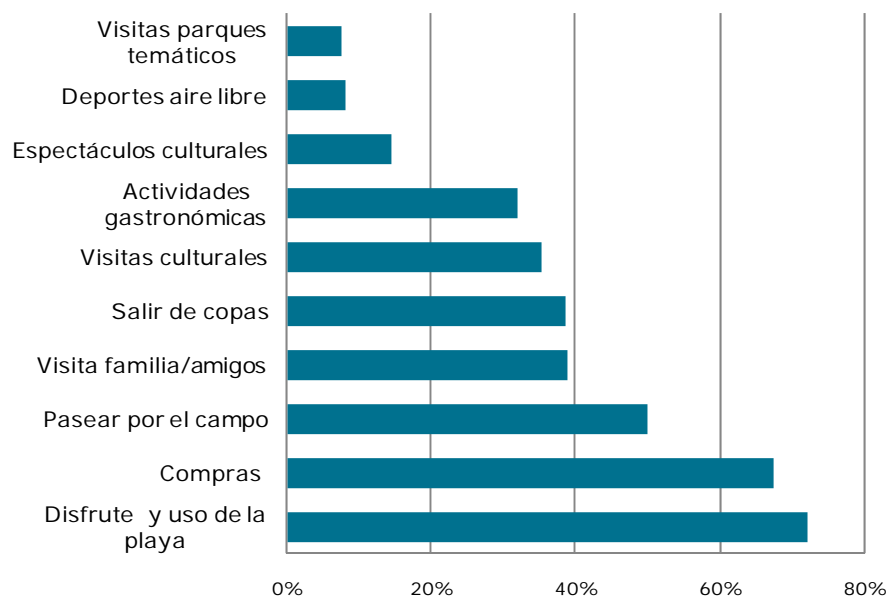
Según el origen de los viajes se aprecian diferencias en el tipo de alojamiento empleado. Así, el alojamiento hotelero representó el 26,9% de las pernoctaciones en los viajes procedentes de fuera de Com. Valenciana y sólo el 9,5% en los viajes con origen en Com. Valenciana. Por el contrario, el peso de las pernoctaciones con alojamiento en vivienda propia fue mayor en los viajes con origen en Com. Valenciana 43,6% que en los viajes procedentes de otras comunidades 22,2%.

La estancia media en los viajes con destino Com. Valenciana en 2007 fue de 5,5 noches

La **estancia media** en los viajes a Com. Valenciana fue de 5,5 noches, superior a la media nacional (4,5). La estancia media más alta se dio en la vivienda alquilada con 7,7 noches, a ésta le siguieron la vivienda propia con 5,5 noches, la vivienda de familiares o amigos 5,2 noches y el alojamiento hotelero 5,1 noches.

Las **actividades** más practicadas por los turistas en sus viajes durante el año 2007 fueron disfrute y uso de la playa (72,1%), ir de compras (en el 67,3% de los viajes), pasear por el campo (49,9%), visitar a familiares o amigos (38,9%), salir de copas (38,6%) y las visitas culturales (35,3%).

Viajes a Com. Valenciana según las actividades realizadas Año 2007



Fuente: IET. Movimientos Turísticos de los Españoles (Familitur)

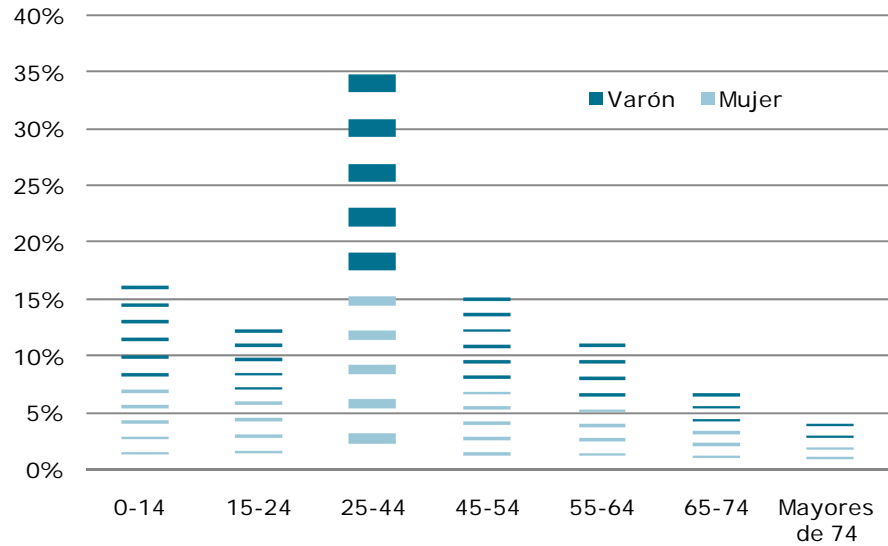
En cuanto al **grado de satisfacción** se puede decir que, en líneas generales, las personas que realizaron viajes a Comunidad Valenciana durante el 2007 quedaron satisfechas. La puntuación otorgada a Com. Valenciana por los turistas que la visitaron fue de 8,8 puntos de media, en una escala de 0 (muy insatisfactorio) a 10 (muy satisfactorio).

En el 89% de los viajes a la Comunidad Valenciana se repite visita

El grado de **fidelidad** de los turistas fue elevado, ya que en un 89% de los viajes a Com. Valenciana se repite visita.

La distribución por **edad** y **sexo** de los turistas que realizaron viajes a Com. Valenciana durante el año 2007 presentan rasgos muy similares a las de años anteriores.

Sexo y edad de los turistas en los viajes a Comunidad Valenciana Año 2007



Fuente: IET. Movimientos Turísticos de los Españoles (Familitur)

En el 54,9% de los viajes a Com. Valenciana el turista es varón, de edad comprendida entre 25 y 44 años en un 34,8% de los viajes, con estudios superiores (30,3%) y laboralmente ocupado (52,4%).

3. Referencias metodológicas

La estadística Familitur fue implantada en junio de 1996 y está incluida en el Plan Estadístico Nacional 2005/2008. La información obtenida permite cumplir con las exigencias de información de la Unión Europea, plasmadas en la Directiva 95/57/CE del Consejo sobre la recogida de Información estadística en el ámbito del turismo.

La Estadística de Movimientos Turísticos de los Españoles (Familitur), elaborada por el Instituto de Estudios Turísticos, es la fuente estadística básica para el análisis del comportamiento turístico de los residentes en España.

Los principales objetivos de la estadística de Movimientos Turísticos de los Españoles (Familitur) son:

- La cuantificación de los flujos de viajeros españoles entre las distintas comunidades autónomas y hacia el extranjero.
- La caracterización de los viajes realizados en función de los aspectos más relevantes, como el motivo, la duración, el tipo de alojamiento, el medio de transporte, etc.

Los siguientes conceptos estadísticos son básicos en la metodología del presente estudio:

Clase de operación: Estadística realizada mediante encuestas a un panel de hogares.

Ámbito: Hogares residentes en las distintas comunidades autónomas.

Universo: Conjunto de individuos residentes en viviendas familiares principales del territorio español.

Tipo de muestreo: Para la selección de los hogares se realiza un muestreo bietápico de conglomerados con submuestreo y estratificación de las unidades de primera etapa. Las unidades de primera etapa son las secciones censales, eligiéndose un total de 1.550. Las unidades de segunda etapa son las viviendas familiares principales y se escogen ocho de cada sección censal.

Tamaño muestral: La muestra final resultante es de 12.400 hogares, que suponen alrededor de 40.000 individuos.

Recogida de la información: La recogida de la información se efectúa mediante un sistema mixto, que combina la entrevista personal a domicilio con la encuesta telefónica. La primera toma, en la que se produce la captación de los panelistas, se realiza en el domicilio y las sucesivas tomas de datos se realizan del modo elegido por las familias.

A partir del año 2005 la estadística Familitur pasa de ser una encuesta con una periodicidad cuatrimestral a ser una encuesta mensual con periodos de referencia trimestrales, realizando encuestas mensualmente a submuestras de un tercio.

Tipos de viaje:

Viajes vacacionales: Se incluyen en esta categoría los viajes de temporada, los de puente y otros viajes de ocio.

Viajes de temporada: Viajes de vacaciones de verano, Semana Santa y Navidad.

Viajes de vacaciones de verano: Viajes vacacionales realizados en la temporada de verano.

Viajes de Semana Santa: Viajes vacacionales realizados durante la última semana de Cuaresma.

Viajes de Navidad: Viajes vacacionales realizados en el tiempo inmediato al 25 de diciembre y este día, hasta la fiesta de Reyes.

Viajes de puente: Viajes realizados en días festivos o en los días que entre dos festivos o sumándose a uno festivo se aprovechan para vacación.

Otros viajes de ocio: Viajes de ocio realizados fuera de las temporadas de verano, Semana Santa o Navidad, puentes y fines de semana.

Difusión de la información

La información obtenida en Familitur se publica mensualmente en la página Web del Instituto de Estudios Turísticos, según lo dispuesto en el calendario de publicaciones del IET.

Anualmente se elabora una publicación sobre el conjunto del año en la que, además de comentarios y gráficos, se incluyen todas las tablas del plan de tabulación. Esta publicación está disponible en formato papel y electrónico (en la página Web). Las tablas de datos también se

encuentran disponibles en soporte CD-ROM, pudiéndose imprimir o exportar directamente a Excel.

Toda la información sobre la encuesta, está accesible al público en el Centro de Documentación Turística de España (CDTE), del Instituto de Estudios Turísticos, c/ José Lázaro Galdiano 6, Madrid, en horario de 9 a 14 de lunes a viernes tel. +34 91 343 35 00, Fax +34 91 343 34 40. Está también disponible en la página del Instituto de Estudios Turísticos: www.iet.tourspain.es

4. Tablas de resultados

1.	Datos básicos de los viajes de residentes en España con destino Com. Valenciana	24
2.1.	Viajes con destino Com. Valenciana por <i>tipo de alojamiento</i> y origen, duración de la estancia, forma de organización, medio de transporte y motivo del viaje. Datos absolutos	25
2.2.	Viajes con destino Com. Valenciana por <i>tipo de alojamiento</i> y origen, duración de la estancia, forma de organización, medio de transporte y motivo del viaje. Porcentajes verticales	26
2.3.	Viajes con destino Com. Valenciana por <i>tipo de alojamiento</i> y origen, duración de la estancia, forma de organización, medio de transporte y motivo del viaje. Porcentajes horizontales	27
3.1.	Viajes con destino Com. Valenciana por <i>duración de la estancia</i> y tipo de alojamiento, origen, forma de organización, medio de transporte y motivo del viaje. Datos absolutos	28
3.2.	Viajes con destino Com. Valenciana por <i>duración de la estancia</i> y tipo de alojamiento, origen, forma de organización, medio de transporte y motivo del viaje. Porcentajes verticales	29
3.3.	Viajes con destino Com. Valenciana por <i>duración de la estancia</i> y tipo de alojamiento, origen, forma de organización, medio de transporte y motivo del viaje. Porcentajes horizontales	30
4.1.	Viajes con destino Com. Valenciana por <i>motivo del viaje</i> y tipo de alojamiento, origen, duración de la estancia, forma de organización y medio de transporte. Datos absolutos	31
4.2.	Viajes con destino Com. Valenciana por <i>motivo del viaje</i> y tipo de alojamiento, origen, duración de la estancia, forma de organización y medio de transporte.. Porcentajes verticales	32
4.3.	Viajes con destino Com. Valenciana por <i>motivo del viaje</i> y tipo de alojamiento, origen, duración de la estancia, forma de organización y medio de transporte. Porcentajes horizontales	33
5.1.	Viajes con destino Com. Valenciana por <i>forma de organización</i> y tipo de alojamiento, origen, duración de la estancia, medio de transporte y motivo del viaje. Datos absolutos	34
5.2.	Viajes con destino Com. Valenciana por <i>forma de organización</i> y tipo de alojamiento, origen, duración de la estancia, medio de transporte y motivo del viaje. Porcentajes verticales	35

5.3. Viajes con destino Com. Valenciana por <i>forma de organización</i> y tipo de alojamiento, origen, duración de la estancia, medio de transporte y motivo del viaje. Porcentajes horizontales	36
6.1. Viajes con destino Com. Valenciana por <i>medio de transporte</i> y tipo de alojamiento, origen, duración de la estancia, forma de organización y motivo del viaje. Datos absolutos	37
6.2. Viajes con destino Com. Valenciana por <i>medio de transporte</i> y tipo de alojamiento, origen, duración de la estancia, forma de organización y motivo del viaje. Porcentajes verticales	38
6.3. Viajes con destino Com. Valenciana por <i>medio de transporte</i> y tipo de alojamiento, origen, duración de la estancia, forma de organización y motivo del viaje. Porcentajes horizontales	39
7.1. Viajes con destino Com. Valenciana por <i>edad</i> y tipo de alojamiento, origen, duración de la estancia, forma de organización medio de transporte y motivo del viaje. Datos absolutos	40
7.2. Viajes con destino Com. Valenciana por <i>edad</i> y tipo de alojamiento, origen, duración de la estancia, forma de organización medio de transporte y motivo del viaje. Porcentajes verticales	41
7.3. Viajes con destino Com. Valenciana por <i>edad</i> y tipo de alojamiento, origen, duración de la estancia, forma de organización medio de transporte y motivo del viaje. Porcentajes horizontales	42
8.1. Viajes con destino Com. Valenciana por <i>nivel de estudios</i> y tipo de alojamiento origen, duración de la estancia, forma de organización, medio de transporte y motivo del viaje. Datos absolutos	43
8.2. Viajes con destino Com. Valenciana por <i>nivel de estudios</i> y tipo de alojamiento origen, duración de la estancia, forma de organización, medio de transporte y motivo del viaje. Porcentajes verticales	44
8.3. Viajes con destino Com. Valenciana por <i>nivel de estudios</i> y tipo de alojamiento origen, duración de la estancia, forma de organización, medio de transporte y motivo del viaje. Porcentajes horizontales	45
9.1. Viajes con destino Com. Valenciana por <i>sexo</i> y tipo de alojamiento, origen, duración de la estancia, forma de organización, medio de transporte y motivo del viaje. Datos absolutos	46
9.2. Viajes con destino Com. Valenciana por <i>sexo</i> y tipo de alojamiento, origen, duración de la estancia, forma de organización, medio de transporte y motivo del viaje. Porcentajes verticales	47
9.3. Viajes con destino Com. Valenciana por <i>sexo</i> y tipo de alojamiento, origen, duración de la estancia, forma de organización, medio de transporte y motivo del viaje. Porcentajes horizontales	48

10.1. Viajes con destino Com. Valenciana por situación laboral y tipo de alojamiento, origen, duración de la estancia, forma de organización, medio de transporte y motivo del viaje. Datos absolutos	49
10.2. Viajes con destino Com. Valenciana por situación laboral y tipo de alojamiento, origen, duración de la estancia, forma de organización, medio de transporte y motivo del viaje. Porcentajes verticales	50
10.3. Viajes con destino Com. Valenciana por situación laboral y tipo de alojamiento, origen, duración de la estancia, forma de organización, medio de transporte y motivo del viaje. Porcentajes horizontales	51

1. – DATOS BÁSICOS DE LOS VIAJES DE RESIDENTES EN ESPAÑA CON DESTINO COM. VALENCIANA

Principales indicadores		
Número de viajes	15.717.548	
Número de pernoctaciones	86.921.725	
Estancia media	5,5	
	Nº Viajes	% Vertical
CCAA de Origen		
Com. Valenciana	7.585.530	48,3%
Resto de CCAA	8.132.018	51,7%
Tipo de viaje		
Fin de semana	6.707.387	42,7%
Vacaciones de verano	3.106.233	19,8%
Puente	839.163	5,3%
Semana Santa	546.242	3,5%
Navidad	297.401	1,9%
Otros de ocio	656.507	4,2%
Resto	3.564.615	22,7%
Alojamiento principal		
Hotelero	3.482.442	22,2%
No Hotelero	12.235.105	77,8%
Medio de transporte		
Por carretera	14.403.599	91,6%
Otros	1.313.949	8,4%
Forma de organización		
Con reserva	3.055.837	19,4%
Sin reserva	12.661.711	80,6%
Uso de Internet *		
No usan Internet	5.007.022	90,6
Usan Internet	516.778	9,4
Información	493.740	95,5
Reservas	268.800	52,0
Pago final	75.220	14,6
Actividades realizadas *		
Compras	3.732.436	67,3
Visita familia/amigos	2.156.178	38,9
Visitas culturales	1.956.286	35,3
Salir de copas	2.139.879	38,6
Actividades gastronómicas	1.767.089	31,9
Pasear por el campo	2.770.402	49,9
Espectáculos culturales	797.119	14,4
Visitas parques temáticos	420.801	7,6
Deportes aire libre	441.135	8,0
Repite visita *		
Si	10.695.761	89,0%
No	1.323.766	11,0%
Grado de satisfacción *		
Puntuación de 0 a 10	8,8	-

*Base: viajes con respuesta de la variable



TABLA 2.1. – VIAJES CON DESTINO COM. VALENCIANA POR TIPO DE ALOJAMIENTO Y ORIGEN, DURACIÓN DE LA ESTANCIA, FORMA DE ORGANIZACIÓN, MEDIO DE TRANSPORTE Y MOTIVO DEL VIAJE**Datos absolutos**

Variables de Comportamiento		TIPO DE ALOJAMIENTO				
		Alojamiento hotelero	Vivienda propia/multiropiedad	Vivienda alquilada	Vivienda de familiares o amigos	Otro tipo
Origen	Total					
Total	15.717.548	3.482.442	4.748.242	1.941.511	4.508.985	1.036.367
Andalucía	667.277	270.168	-	129.565	205.245	-
Aragón	376.250	69.257	169.879	-	93.791	-
Asturias (Principado de)	110.256	64.522	-	-	-	-
Balears (Illes)	127.839	-	-	-	49.254	-
Canarias	-	-	-	-	-	-
Cantabria	49.501	-	-	-	-	-
Castilla-La Mancha	1.332.572	358.542	107.924	282.018	505.233	-
Castilla y León	297.269	181.423	-	-	-	-
Cataluña	1.045.843	407.677	194.995	-	282.381	112.321
Comunidad Valenciana	7.585.530	867.408	3.367.162	822.874	2.082.655	445.433
Extremadura	85.928	-	-	-	-	-
Galicia	92.695	-	-	-	-	-
Madrid (Comunidad de)	2.896.381	711.720	760.143	394.295	832.193	198.030
Murcia (Región de)	508.059	160.061	70.696	59.586	193.706	-
Navarra (Comunidad Foral de)	134.067	50.829	-	-	-	37.762
País Vasco	337.449	159.891	-	-	92.910	-
Rioja (La)	39.645	17.595	-	-	-	-
Duración de la Estancia	Total	Alojamiento hotelero	Vivienda propia/multiropiedad	Vivienda alquilada	Vivienda de familiares o amigos	Otro tipo
Total	15.717.548	3.482.442	4.748.242	1.941.511	4.508.985	1.036.367
Corta duración	9.347.374	1.769.435	3.731.654	218.895	2.930.117	697.273
Larga duración	6.370.174	1.713.007	1.016.588	1.722.616	1.578.868	339.094
Forma de Organización	Total	Alojamiento hotelero	Vivienda propia/multiropiedad	Vivienda alquilada	Vivienda de familiares o amigos	Otro tipo
Total	15.717.548	3.482.442	4.748.242	1.941.511	4.508.985	1.036.367
Con reserva	3.055.837	2.078.136	87.921	276.697	321.498	-
Completa (paquete)	464.867	453.199	-	-	-	-
Sin Reserva	12.631.195	1.377.787	4.660.321	1.664.813	4.187.487	740.786
No consta	-	-	-	-	-	-
Medio de Transporte	Total	Alojamiento hotelero	Vivienda propia/multiropiedad	Vivienda alquilada	Vivienda de familiares o amigos	Otro tipo
Total	15.717.548	3.482.442	4.748.242	1.941.511	4.508.985	1.036.367
Coche	13.392.264	2.446.101	4.556.305	1.479.249	4.028.080	882.529
Autobús	1.011.335	508.406	79.711	225.962	159.320	-
Avión	522.911	388.407	-	-	70.594	-
Tren	629.239	110.997	88.952	198.936	219.549	-
Otros	161.799	-	-	-	-	-
No contesta	-	-	-	-	-	-
Motivo del Viaje	Total	Alojamiento hotelero	Vivienda propia/multiropiedad	Vivienda alquilada	Vivienda de familiares o amigos	Otro tipo
Total	15.717.548	3.482.442	4.748.242	1.941.511	4.508.985	1.036.367
Trabajo/Negocios	2.119.816	1.128.025	-	424.739	169.492	361.883
Estudios	899.770	-	86.523	667.771	-	-
Visita a familiares o amigos	2.564.211	63.965	218.585	-	2.171.400	-
Ocio, recreo, vacaciones	9.989.191	2.188.820	4.379.458	819.803	2.132.103	469.006
Turismo cultural	802.855	475.451	-	-	196.605	-
Campo y playa (descanso)	7.322.499	1.368.774	3.378.439	709.122	1.544.458	-
Otro tipo de ocio	1.863.837	344.595	967.373	66.495	391.040	-
Otros motivos	144.559	-	-	-	-	-

El carácter "-" indica que el dato no está respaldado con la suficiente base muestral (100 registros)
El dato en azul indica la base muestral de soporte del dato entre 50 y 100 registros

TABLA 2.2. – VIAJES CON DESTINO COM. VALENCIANA POR TIPO DE ALOJAMIENTO Y ORIGEN, DURACIÓN DE LA ESTANCIA, FORMA DE ORGANIZACIÓN, MEDIO DE TRANSPORTE Y MOTIVO DEL VIAJE

Porcentajes verticales

Variables de Comportamiento	TIPO DE ALOJAMIENTO					
	Total	Alojamiento hotelero	Vivienda propia/mul tipropiedad	Vivienda alquilada	Vivienda de familiares o amigos	Otro tipo
Origen	Total	100,0	100,0	100,0	100,0	100,0
Total	100,0	100,0	100,0	100,0	100,0	100,0
Andalucía	4,2	7,8	-	6,7	4,6	-
Aragón	2,4	2,0	3,6	-	2,1	-
Asturias (Principado de)	0,7	1,9	-	-	-	-
Balears (Illes)	0,8	-	-	-	1,1	-
Canarias	-	-	-	-	-	-
Cantabria	0,3	-	-	-	-	-
Castilla-La Mancha	8,5	10,3	2,3	14,5	11,2	-
Castilla y León	1,9	5,2	-	-	-	-
Cataluña	6,7	11,7	4,1	-	6,3	10,8
Comunidad Valenciana	48,3	24,9	70,9	42,4	46,2	43,0
Extremadura	0,5	-	-	-	-	-
Galicia	0,6	-	-	-	-	-
Madrid (Comunidad de)	18,4	20,4	16,0	20,3	18,5	19,1
Murcia (Región de)	3,2	4,6	1,5	3,1	4,3	-
Navarra (Comunidad Foral de)	0,9	1,5	-	-	-	-
País Vasco	2,1	4,6	-	-	2,1	-
Rioja (La)	0,3	0,5	-	-	-	-
Duración de la Estancia	Total	100,0	100,0	100,0	100,0	100,0
Total	100,0	100,0	100,0	100,0	100,0	100,0
Corta duración	59,5	50,8	78,6	11,3	65,0	67,3
Larga duración	40,5	49,2	21,4	88,7	35,0	32,7
Forma de Organización	Total	100,0	100,0	100,0	100,0	100,0
Total	100,0	100,0	100,0	100,0	100,0	100,0
Con reserva	19,4	59,7	1,9	14,3	7,1	-
Completa (paquete)	3,0	13,0	-	-	-	-
Sin Reserva	80,4	39,6	98,1	85,7	92,9	71,5
No consta	-	-	-	-	-	-
Medio de Transporte	Total	100,0	100,0	100,0	100,0	100,0
Total	100,0	100,0	100,0	100,0	100,0	100,0
Coche	85,2	70,2	96,0	76,2	89,3	85,2
Autobús	6,4	14,6	1,7	11,6	3,5	-
Avión	3,3	11,2	-	-	1,6	-
Tren	4,0	3,2	1,9	10,2	4,9	-
Otros	1,0	-	-	-	-	-
No contesta	-	-	-	-	-	-
Motivo del Viaje	Total	100,0	100,0	100,0	100,0	100,0
Total	100,0	100,0	100,0	100,0	100,0	100,0
Trabajo/Negocios	13,5	32,4	-	21,9	3,8	34,9
Estudios	5,7	-	1,8	34,4	-	-
Visita a familiares o amigos	16,3	1,8	4,6	-	48,2	-
Ocio, recreo, vacaciones	63,6	62,9	92,2	42,2	47,3	45,3
Turismo cultural	5,1	13,7	-	-	4,4	-
Campo y playa (descanso)	46,6	39,3	71,2	36,5	34,3	-
Otro tipo de ocio	11,9	9,9	20,4	3,4	8,7	-
Otros motivos	0,9	-	-	-	-	-

El carácter "-" indica que el dato no está respaldado con la suficiente base muestral (100 registros)

El dato en azul indica la base muestral de soporte del dato entre 50 y 100 registros

TABLA 2.3. – VIAJES CON DESTINO COM. VALENCIANA POR TIPO DE ALOJAMIENTO Y ORIGEN, DURACIÓN DE LA ESTANCIA, FORMA DE ORGANIZACIÓN, MEDIO DE TRANSPORTE Y MOTIVO DEL VIAJE**Porcentajes horizontales**

Variables de Comportamiento	Total	TIPO DE ALOJAMIENTO				
		Alojamiento hotelero	Vivienda propia/mul tipropiedad	Vivienda alquilada	Vivienda de familiares o amigos	Otro tipo
Origen						
Total	100,0	22,2	30,2	12,4	28,7	6,6
Andalucía	100,0	40,5	-	19,4	30,8	-
Aragón	100,0	18,4	45,2	-	24,9	-
Asturias (Principado de)	100,0	58,5	-	-	-	-
Balears (Illes)	100,0	-	-	-	38,5	-
Canarias	-	-	-	-	-	-
Cantabria	100,0	-	-	-	-	-
Castilla-La Mancha	100,0	26,9	8,1	21,2	37,9	-
Castilla y León	100,0	61,0	-	-	-	-
Cataluña	100,0	39,0	18,6	-	27,0	10,7
Comunidad Valenciana	100,0	11,4	44,4	10,8	27,5	5,9
Extremadura	100,0	-	-	-	-	-
Galicia	100,0	-	-	-	-	-
Madrid (Comunidad de)	100,0	24,6	26,2	13,6	28,7	6,8
Murcia (Región de)	100,0	31,5	13,9	11,7	38,1	-
Navarra (Comunidad Foral de)	100,0	37,9	-	-	-	28,2
País Vasco	100,0	47,4	-	-	27,5	-
Rioja (La)	100,0	44,4	-	-	-	-
Duración de la Estancia						
Total	100,0	22,2	30,2	12,4	28,7	6,6
Corta duración	100,0	18,9	39,9	2,3	31,3	7,5
Larga duración	100,0	26,9	16,0	27,0	24,8	5,3
Forma de Organización						
Total	100,0	22,2	30,2	12,4	28,7	6,6
Con reserva	100,0	68,0	2,9	9,1	10,5	-
Completa (paquete)	100,0	97,5	-	-	-	-
Sin Reserva	100,0	10,9	36,9	13,2	33,2	5,9
No consta	-	-	-	-	-	-
Medio de Transporte						
Total	100,0	22,2	30,2	12,4	28,7	6,6
Coche	100,0	18,3	34,0	11,0	30,1	6,6
Autobús	100,0	50,3	7,9	22,3	15,8	-
Avión	100,0	74,3	-	-	13,5	-
Tren	100,0	17,6	14,1	31,6	34,9	-
Otros	100,0	-	-	-	-	-
No contesta	-	-	-	-	-	-
Motivo del Viaje						
Total	100,0	22,2	30,2	12,4	28,7	6,6
Trabajo/Negocios	100,0	53,2	-	20,0	8,0	17,1
Estudios	100,0	-	9,6	74,2	-	-
Visita a familiares o amigos	100,0	2,5	8,5	-	84,7	-
Ocio, recreo, vacaciones	100,0	21,9	43,8	8,2	21,3	4,7
Turismo cultural	100,0	59,2	-	-	24,5	-
Campo y playa (descanso)	100,0	18,7	46,1	9,7	21,1	-
Otro tipo de ocio	100,0	18,5	51,9	3,6	21,0	-
Otros motivos	100,0	-	-	-	-	-

El carácter "-" indica que el dato no está respaldado con la suficiente base muestral (100 registros)

El dato en azul indica la base muestral de soporte del dato entre 50 y 100 registros

TABLA 3.1. – VIAJES CON DESTINO COM. VALENCIANA POR DURACIÓN DE LA ESTANCIA Y TIPO DE ALOJAMIENTO, ORIGEN, FORMA DE ORGANIZACIÓN, MEDIO DE TRANSPORTE Y MOTIVO DEL VIAJE
Datos absolutos

Variables de Comportamiento	DURACIÓN DE LA ESTANCIA		
	Total	Corta duración	Larga duración
Alojamiento Principal			
Total	15.717.548	9.347.374	6.370.174
Alojamiento hotelero	3.482.442	1.769.435	1.713.007
Vivienda propia/multipropiedad	4.748.242	3.731.654	1.016.588
Vivienda alquilada	1.941.511	218.895	1.722.616
Vivienda de familiares o amigos	4.508.985	2.930.117	1.578.868
Otro tipo	1.036.367	697.273	339.094
Origen	Total	Corta duración	Larga duración
Total	15.717.548	9.347.374	6.370.174
Andalucía	667.277	235.899	431.378
Aragón	376.250	197.207	179.043
Asturias (Principado de)	110.256	-	91.258
Baleares (Illes)	127.839	56.338	71.501
Canarias	-	-	-
Cantabria	49.501	-	43.695
Castilla-La Mancha	1.332.572	623.344	709.228
Castilla y León	297.269	-	217.815
Cataluña	1.045.843	596.168	449.675
Comunidad Valenciana	7.585.530	5.696.033	1.889.497
Extremadura	85.928	-	64.057
Galicia	92.695	-	-
Madrid (Comunidad de)	2.896.381	1.285.709	1.610.672
Murcia (Región de)	508.059	326.359	181.700
Navarra (Comunidad Foral de)	134.067	48.488	85.578
País Vasco	337.449	110.416	227.033
Rioja (La)	39.645	-	31.124
Forma de Organización	Total	Corta duración	Larga duración
Total	15.717.548	9.347.374	6.370.174
Con reserva	3.055.837	1.143.278	1.912.559
Completa (paquete)	464.867	77.711	387.156
Sin Reserva	12.631.195	8.192.396	4.438.800
No consta	-	-	-
Medio de Transporte	Total	Corta duración	Larga duración
Total	15.717.548	9.347.374	6.370.174
Coché	13.392.264	8.480.609	4.911.655
Autobús	1.011.335	280.082	731.253
Avión	522.911	326.542	196.369
Tren	629.239	145.083	484.156
Otros	153.680	-	-
No contesta	-	-	-
Motivo del Viaje	Total	Corta duración	Larga duración
Total	15.717.548	9.347.374	6.370.174
Trabajo/Negocios	2.119.816	1.191.108	928.708
Estudios	899.770	109.672	790.098
Visita a familiares o amigos	2.564.211	2.016.874	547.338
Ocio, recreo, vacaciones	9.989.191	5.947.943	4.041.248
Turismo cultural	802.855	397.637	405.218
Campo y playa (descanso)	7.322.499	4.160.519	3.161.980
Otro tipo de ocio	1.863.837	1.389.787	474.050
Otros motivos	144.559	-	-

Corta duración: de 1 a 3 noches.

Larga duración: 4 noches o más

El carácter "-" indica que el dato no está respaldado con la suficiente base muestral (100 registros)

El dato en azul indica la base muestral de soporte del dato entre 50 y 100 registros



Instituto de Estudios Turísticos, IET

<http://www.iet.tourspain.es>

TABLA 3.2. – VIAJES CON DESTINO COM. VALENCIANA POR DURACIÓN DE LA ESTANCIA Y TIPO DE ALOJAMIENTO, ORIGEN, FORMA DE ORGANIZACIÓN, MEDIO DE TRANSPORTE Y MOTIVO DEL VIAJE
Porcentajes verticales

Variables de Comportamiento	DURACIÓN DE LA ESTANCIA		
	Total	Corta duración	Larga duración
Alojamiento Principal			
Total	100,0	100,0	100,0
Alojamiento hotelero	22,2	18,9	26,9
Vivienda propia/multipropiedad	30,2	39,9	16,0
Vivienda alquilada	12,4	2,3	27,0
Vivienda de familiares o amigos	28,7	31,3	24,8
Otro tipo	6,6	7,5	5,3
Origen			
Total	100,0	100,0	100,0
Andalucía	4,2	2,5	6,8
Aragón	2,4	2,1	2,8
Asturias (Principado de)	0,7	-	1,4
Balears (Illes)	0,8	0,6	1,1
Canarias	-	-	-
Cantabria	0,3	-	0,7
Castilla-La Mancha	8,5	6,7	11,1
Castilla y León	1,9	-	3,4
Cataluña	6,7	6,4	7,1
Comunidad Valenciana	48,3	60,9	29,7
Extremadura	0,5	-	1,0
Galicia	0,6	-	-
Madrid (Comunidad de)	18,4	13,8	25,3
Murcia (Región de)	3,2	3,5	2,9
Navarra (Comunidad Foral de)	0,9	0,5	1,3
País Vasco	2,1	1,2	3,6
Rioja (La)	0,3	-	0,5
Forma de Organización			
Total	100,0	100,0	100,0
Con reserva	19,4	12,2	30,0
Completa (paquete)	3,0	0,8	6,1
Sin Reserva	80,4	87,6	69,7
No consta	-	-	-
Medio de Transporte			
Total	100,0	100,0	100,0
Coche	85,2	90,7	77,1
Autobús	6,4	3,0	11,5
Avión	3,3	3,5	3,1
Tren	4,0	1,6	7,6
Otros	1,0	-	-
No contesta	-	-	-
Motivo del Viaje			
Total	100,0	100,0	100,0
Trabajo/Negocios	13,5	12,7	14,6
Estudios	5,7	1,2	12,4
Visita a familiares o amigos	16,3	21,6	8,6
Ocio, recreo, vacaciones	63,6	63,6	63,4
Turismo cultural	5,1	4,3	6,4
Campo y playa (descanso)	46,6	44,5	49,6
Otro tipo de ocio	11,9	14,9	7,4
Otros motivos	0,9	-	-

El carácter "-" indica que el dato no está respaldado con la suficiente base muestral (100 registros)
El dato en azul indica la base muestral de soporte del dato entre 50 y 100 registros

TABLA 3.3. – VIAJES CON DESTINO COM. VALENCIANA POR DURACIÓN DE LA ESTANCIA Y TIPO DE ALOJAMIENTO, ORIGEN, FORMA DE ORGANIZACIÓN, MEDIO DE TRANSPORTE Y MOTIVO DEL VIAJE
Porcentajes horizontales

Variables de Comportamiento	DURACIÓN DE LA ESTANCIA		
	Total	Corta duración	Larga duración
Alojamiento Principal			
Total	100,0	59,5	40,5
Alojamiento hotelero	100,0	50,8	49,2
Vivienda propia/multipropiedad	100,0	78,6	21,4
Vivienda alquilada	100,0	11,3	88,7
Vivienda de familiares o amigos	100,0	65,0	35,0
Otro tipo	100,0	67,3	32,7
Origen			
Total	100,0	59,5	40,5
Andalucía	100,0	35,4	64,6
Aragón	100,0	52,4	47,6
Asturias (Principado de)	100,0	-	82,8
Balears (Illes)	100,0	44,1	55,9
Canarias	-	-	-
Cantabria	100,0	-	88,3
Castilla-La Mancha	100,0	46,8	53,2
Castilla y León	100,0	-	73,3
Cataluña	100,0	57,0	43,0
Comunidad Valenciana	100,0	75,1	24,9
Extremadura	100,0	-	74,5
Galicia	100,0	-	-
Madrid (Comunidad de)	100,0	44,4	55,6
Murcia (Región de)	100,0	64,2	35,8
Navarra (Comunidad Foral de)	100,0	36,2	63,8
País Vasco	100,0	32,7	67,3
Rioja (La)	100,0	-	78,5
Forma de Organización			
Total	100,0	59,5	40,5
Con reserva	100,0	37,4	62,6
Completa (paquete)	100,0	16,7	83,3
Sin Reserva	100,0	64,9	35,1
No consta	-	-	-
Medio de Transporte			
Total	100,0	59,5	40,5
Coche	100,0	63,3	36,7
Autobús	100,0	27,7	72,3
Avión	100,0	62,4	37,6
Tren	100,0	23,1	76,9
Otros	100,0	-	-
No contesta	-	-	-
Motivo del Viaje			
Total	100,0	59,5	40,5
Trabajo/Negocios	100,0	56,2	43,8
Estudios	100,0	12,2	87,8
Visita a familiares o amigos	100,0	78,7	21,3
Ocio, recreo, vacaciones	100,0	59,5	40,5
Turismo cultural	100,0	49,5	50,5
Campo y playa (descanso)	100,0	56,8	43,2
Otro tipo de ocio	100,0	74,6	25,4
Otros motivos	100,0	-	-

El carácter "-" indica que el dato no está respaldado con la suficiente base muestral (100 registros)

El dato en azul indica la base muestral de soporte del dato entre 50 y 100 registros



TABLA 4.1. – VIAJES CON DESTINO COM. VALENCIANA POR MOTIVO DEL VIAJE Y TIPO DE ALOJAMIENTO, ORIGEN, DURACIÓN DE LA ESTANCIA, FORMA DE ORGANIZACIÓN Y MEDIO DE TRANSPORTE
Datos absolutos

Variables de Comportamiento		MOTIVO DEL VIAJE							
		Trabajo/ Negocios	Estudios	Visita a familiares o amigos	Ocio, recreo, vacaciones	Turismo cultural	Campo y playa (descanso)	Otro tipo de ocio	Otros motivos
Alojamiento Principal	Total								
Total	15.717.548	2.119.816	899.770	2.564.211	9.989.191	802.855	7.322.499	1.863.837	144.559
Alojamiento hotelero	3.482.442	1.128.025	-	63.965	2.188.820	475.451	1.368.774	344.595	-
Vivienda propia/multipropiedad	4.748.242	-	86.523	218.585	4.379.458	-	3.378.439	967.373	-
Vivienda alquilada	1.941.511	424.739	667.771	-	819.803	-	709.122	66.495	-
Vivienda de familiares o amigos	4.508.985	169.492	-	2.171.400	2.132.103	196.605	1.544.458	391.040	-
Otro tipo	1.036.367	361.883	-	-	469.006	-	321.705	94.334	-
Origen	Total								
Total	15.717.548	2.119.816	899.770	2.564.211	9.989.191	802.855	7.322.499	1.863.837	144.559
Andalucía	667.277	198.579	-	122.169	281.518	-	165.594	-	-
Aragón	376.250	-	-	-	336.892	-	294.327	-	-
Asturias (Principado de)	110.256	-	-	-	88.269	-	63.283	-	-
Baleares (Illes)	127.839	-	-	-	-	-	-	-	-
Canarias	-	-	-	-	-	-	-	-	-
Cantabria	49.501	-	-	-	-	-	-	-	-
Castilla-La Mancha	1.332.572	337.810	64.816	248.640	673.087	85.904	411.184	176.000	-
Castilla y León	297.269	-	-	-	192.784	-	151.824	-	-
Cataluña	1.045.843	171.158	-	176.606	688.050	149.578	424.630	113.841	-
Comunidad Valenciana	7.585.530	547.038	717.447	1.392.004	4.851.915	168.717	3.563.214	1.119.984	-
Extremadura	85.928	-	-	-	58.698	-	-	-	-
Galicia	92.695	-	-	-	-	-	-	-	-
Madrid (Comunidad de)	2.896.381	488.680	-	305.580	2.064.813	175.912	1.674.224	214.678	-
Murcia (Región de)	508.059	102.297	-	124.536	259.559	-	204.067	-	-
Navarra (Comunidad Foral de)	134.067	47.473	-	-	75.700	-	58.291	-	-
País Vasco	337.449	-	-	-	234.801	-	170.470	-	-
Rioja (La)	39.645	-	-	-	33.005	-	22.711	-	-
Duración de la Estancia	Total								
Total	15.717.548	2.119.816	899.770	2.564.211	9.989.191	802.855	7.322.499	1.863.837	144.559
Corta duración	9.347.374	1.191.108	109.672	2.016.874	5.947.943	397.637	4.160.519	1.389.787	81.777
Larga duración	6.370.174	928.708	790.098	547.338	4.041.248	405.218	3.161.980	474.050	62.782
Forma de Organización	Total								
Total	15.717.548	2.119.816	899.770	2.564.211	9.989.191	802.855	7.322.499	1.863.837	144.559
Con reserva	3.055.837	-	-	232.123	2.740.460	513.670	1.864.512	362.278	-
Completa (paquete)	464.867	-	-	-	445.635	104.858	251.266	89.511	-
Sin Reserva	12.631.195	2.101.522	883.088	2.332.088	7.222.212	289.185	5.448.240	1.484.787	92.284
No consta	-	-	-	-	-	-	-	-	-
Medio de Transporte	Total								
Total	15.717.548	2.119.816	899.770	2.564.211	9.989.191	802.855	7.322.499	1.863.837	144.559
Coche	13.392.264	1.540.620	429.606	2.258.491	9.063.312	638.302	6.753.968	1.671.042	100.235
Autobús	1.011.335	105.955	231.707	99.243	563.058	94.891	363.009	105.157	-
Avión	522.911	326.121	-	-	132.119	-	60.728	-	-
Tren	629.239	-	227.623	137.838	185.849	-	127.427	-	-
Otros	153.680	85.281	-	-	-	-	-	-	-
No contesta	-	-	-	-	-	-	-	-	-

El carácter "-" indica que el dato no está respaldado con la suficiente base muestral (100 registros)

El dato en azul indica la base muestral de soporte del dato entre 50 y 100 registros

TABLA 4.2. – VIAJES CON DESTINO COM. VALENCIANA POR MOTIVO DEL VIAJE Y TIPO DE ALOJAMIENTO, ORIGEN, DURACIÓN DE LA ESTANCIA, FORMA DE ORGANIZACIÓN Y MEDIO DE TRANSPORTE

Porcentajes verticales

Variables de Comportamiento	MOTIVO DEL VIAJE								
	Total	Trabajo/ Negocios	Estudios	Visita a familiares o amigos	Ocio, recreo, vacaciones	Turismo cultural	Campo y playa (descanso)	Otro tipo de ocio	Otros motivos
Alojamiento Principal	Total	100,0	100,0	100,0	100,0	100,0	100,0	100,0	100,0
Total	100,0	100,0	100,0	100,0	100,0	100,0	100,0	100,0	100,0
Alojamiento hotelero	22,2	53,2	-	2,5	21,9	59,2	18,7	18,5	-
Vivienda propia/multipropiedad	30,2	-	9,6	8,5	43,8	-	46,1	51,9	-
Vivienda alquilada	12,4	20,0	74,2	-	8,2	-	9,7	3,6	-
Vivienda de familiares o amigos	28,7	8,0	-	84,7	21,3	24,5	21,1	21,0	-
Otro tipo	6,6	17,1	-	-	4,7	-	4,4	5,1	-
Origen	Total	100,0	100,0	100,0	100,0	100,0	100,0	100,0	100,0
Total	100,0	100,0	100,0	100,0	100,0	100,0	100,0	100,0	100,0
Andalucía	4,2	9,4	-	4,8	2,8	-	2,3	-	-
Aragón	2,4	-	-	-	3,4	-	4,0	-	-
Asturias (Principado de)	0,7	-	-	-	0,9	-	0,9	-	-
Balears (Illes)	0,8	-	-	-	-	-	-	-	-
Canarias	-	-	-	-	-	-	-	-	-
Cantabria	0,3	-	-	-	-	-	-	-	-
Castilla-La Mancha	8,5	15,9	7,2	9,7	6,7	10,7	5,6	9,4	-
Castilla y León	1,9	-	-	-	1,9	-	2,1	-	-
Cataluña	6,7	8,1	-	6,9	6,9	18,6	5,8	6,1	-
Comunidad Valenciana	48,3	25,8	79,7	54,3	48,6	21,0	48,7	60,1	-
Extremadura	0,5	-	-	-	0,6	-	-	-	-
Galicia	0,6	-	-	-	-	-	-	-	-
Madrid (Comunidad de)	18,4	23,1	-	11,9	20,7	21,9	22,9	11,5	-
Murcia (Región de)	3,2	4,8	-	4,9	2,6	-	2,8	-	-
Navarra (Comunidad Foral de)	0,9	2,2	-	-	0,8	-	0,8	-	-
País Vasco	2,1	-	-	-	2,4	-	2,3	-	-
Rioja (La)	0,3	-	-	-	0,3	-	0,3	-	-
Duración de la Estancia	Total	100,0	100,0	100,0	100,0	100,0	100,0	100,0	100,0
Total	100,0	100,0	100,0	100,0	100,0	100,0	100,0	100,0	100,0
Corta duración	59,5	56,2	12,2	78,7	59,5	49,5	56,8	74,6	56,6
Larga duración	40,5	43,8	87,8	21,3	40,5	50,5	43,2	25,4	43,4
Forma de Organización	Total	100,0	100,0	100,0	100,0	100,0	100,0	100,0	100,0
Total	100,0	100,0	100,0	100,0	100,0	100,0	100,0	100,0	100,0
Con reserva	19,4	-	-	9,1	27,4	64,0	25,5	19,4	-
Completa (paquete)	3,0	-	-	-	4,5	13,1	3,4	4,8	-
Sin Reserva	80,4	99,1	98,1	90,9	72,3	36,0	74,4	79,7	63,8
No consta	-	-	-	-	-	-	-	-	-
Medio de Transporte	Total	100,0	100,0	100,0	100,0	100,0	100,0	100,0	100,0
Total	100,0	100,0	100,0	100,0	100,0	100,0	100,0	100,0	100,0
Coche	85,2	72,7	47,7	88,1	90,7	79,5	92,2	89,7	69,3
Autobús	6,4	5,0	25,8	3,9	5,6	11,8	5,0	5,6	-
Avión	3,3	15,4	-	-	1,3	-	0,8	-	-
Tren	4,0	-	25,3	5,4	1,9	-	1,7	-	-
Otros	1,0	4,0	-	-	-	-	-	-	-
No contesta	-	-	-	-	-	-	-	-	-

El carácter "-" indica que el dato no está respaldado con la suficiente base muestral (100 registros)

El dato en azul indica la base muestral de soporte del dato entre 50 y 100 registros


 Instituto de Estudios Turísticos, IET <http://www.iet.tourspain.es>

TABLA 4.3. – VIAJES CON DESTINO COM. VALENCIANA POR MOTIVO DEL VIAJE Y TIPO DE ALOJAMIENTO, ORIGEN, DURACIÓN DE LA ESTANCIA, FORMA DE ORGANIZACIÓN Y MEDIO DE TRANSPORTE

Porcentajes horizontales

Variables de Comportamiento	MOTIVO DEL VIAJE								
	Total	Trabajo/ Negocios	Estudios	Visita a familiares o amigos	Ocio, recreo, vacaciones	Turismo cultural	Campo y playa (descanso)	Otro tipo de ocio	Otros motivos
Alojamiento Principal									
Total	100,0	13,5	5,7	16,3	63,6	5,1	46,6	11,9	0,9
Alojamiento hotelero	100,0	32,4	-	1,8	62,9	13,7	39,3	9,9	-
Vivienda propia/multipropiedad	100,0	-	1,8	4,6	92,2	-	71,2	20,4	-
Vivienda alquilada	100,0	21,9	34,4	-	42,2	-	36,5	3,4	-
Vivienda de familiares o amigos	100,0	3,8	-	48,2	47,3	4,4	34,3	8,7	-
Otro tipo	100,0	34,9	-	-	45,3	-	31,0	9,1	-
Origen									
Total	100,0	13,5	5,7	16,3	63,6	5,1	46,6	11,9	0,9
Andalucía	100,0	29,8	-	18,3	42,2	-	24,8	-	-
Aragón	100,0	-	-	-	89,5	-	78,2	-	-
Asturias (Principado de)	100,0	-	-	-	80,1	-	57,4	-	-
Baleares (Illes)	100,0	-	-	-	-	-	-	-	-
Canarias	-	-	-	-	-	-	-	-	-
Cantabria	100,0	-	-	-	-	-	-	-	-
Castilla-La Mancha	100,0	25,4	4,9	18,7	50,5	6,4	30,9	13,2	-
Castilla y León	100,0	-	-	-	64,9	-	51,1	-	-
Cataluña	100,0	16,4	-	16,9	65,8	14,3	40,6	10,9	-
Comunidad Valenciana	100,0	7,2	9,5	18,4	64,0	2,2	47,0	14,8	-
Extremadura	100,0	-	-	-	68,3	-	-	-	-
Galicia	100,0	-	-	-	-	-	-	-	-
Madrid (Comunidad de)	100,0	16,9	-	10,6	71,3	6,1	57,8	7,4	-
Murcia (Región de)	100,0	20,1	-	24,5	51,1	-	40,2	-	-
Navarra (Comunidad Foral de)	100,0	35,4	-	-	56,5	-	43,5	-	-
País Vasco	100,0	-	-	-	69,6	-	50,5	-	-
Rioja (La)	100,0	-	-	-	83,3	-	57,3	-	-
Duración de la Estancia									
Total	100,0	13,5	5,7	16,3	63,6	5,1	46,6	11,9	0,9
Corta duración	100,0	12,7	1,2	21,6	63,6	4,3	44,5	14,9	0,9
Larga duración	100,0	14,6	12,4	8,6	63,4	6,4	49,6	7,4	1,0
Forma de Organización									
Total	100,0	13,5	5,7	16,3	63,6	5,1	46,6	11,9	0,9
Con reserva	100,0	-	-	7,6	89,7	16,8	61,0	11,9	-
Completa (paquete)	100,0	-	-	-	95,9	22,6	54,1	19,3	-
Sin Reserva	100,0	16,6	7,0	18,5	57,2	2,3	43,1	11,8	0,7
No consta	-	-	-	-	-	-	-	-	-
Medio de Transporte									
Total	100,0	13,5	5,7	16,3	63,6	5,1	46,6	11,9	0,9
Coche	100,0	11,5	3,2	16,9	67,7	4,8	50,4	12,5	0,7
Autobús	100,0	10,5	22,9	9,8	55,7	9,4	35,9	10,4	-
Avión	100,0	62,4	-	-	25,3	-	11,6	-	-
Tren	100,0	-	36,2	21,9	29,5	-	20,3	-	-
Otros	100,0	55,5	-	-	-	-	-	-	-
No contesta	-	-	-	-	-	-	-	-	-

El carácter "-" indica que el dato no está respaldado con la suficiente base muestral (100 registros)

El dato en azul indica la base muestral de soporte del dato entre 50 y 100 registros

TABLA 5.1. – VIAJES CON DESTINO COM. VALENCIANA POR FORMA DE ORGANIZACIÓN Y TIPO DE ALOJAMIENTO, ORIGEN, DURACIÓN DE LA ESTANCIA, MEDIO DE TRANSPORTE Y MOTIVO DEL VIAJE
Datos absolutos

Variables de Comportamiento	FORMA DE ORGANIZACIÓN				
	Total	Sin Reserva	Con Reserva	Completa (paquete)	No consta
Alojamiento Principal					
Total	15.717.548	12.631.195	3.055.837	464.867	-
Alojamiento hotelero	3.482.442	1.377.787	2.078.136	453.199	-
Vivienda propia/multipropiedad	4.748.242	4.660.321	87.921	-	-
Vivienda alquilada	1.941.511	1.664.813	276.697	-	-
Vivienda de familiares o amigos	4.508.985	4.187.487	321.498	-	-
Otro tipo	1.036.367	740.786	291.585	-	-
Origen					
Total	15.717.548	12.631.195	3.055.837	464.867	-
Andalucía	667.277	451.413	215.864	-	-
Aragón	376.250	292.924	82.716	-	-
Asturias (Principado de)	110.256	-	64.565	-	-
Balears (Illes)	127.839	52.473	75.367	-	-
Canarias	-	-	-	-	-
Cantabria	49.501	-	-	-	-
Castilla-La Mancha	1.332.572	1.026.879	302.219	-	-
Castilla y León	297.269	153.360	143.909	-	-
Cataluña	1.045.843	654.207	379.738	-	-
Comunidad Valenciana	7.585.530	6.932.103	652.112	-	-
Extremadura	85.928	-	-	-	-
Galicia	92.695	-	-	-	-
Madrid (Comunidad de)	2.896.381	2.193.995	695.122	73.759	-
Murcia (Región de)	508.059	416.318	89.940	-	-
Navarra (Comunidad Foral de)	134.067	84.153	49.021	-	-
País Vasco	337.449	209.092	125.946	-	-
Rioja (La)	39.645	22.373	17.272	-	-
Duración de la Estancia					
Total	15.717.548	12.631.195	3.055.837	464.867	-
Corta duración	9.347.374	8.192.396	1.143.278	77.711	-
Larga duración	6.370.174	4.438.800	1.912.559	387.156	-
Medio de Transporte					
Total	15.717.548	12.631.195	3.055.837	464.867	-
Coche	13.392.264	11.383.349	1.999.448	-	-
Autobús	1.011.335	422.733	568.495	307.724	-
Avión	522.911	341.194	181.717	-	-
Tren	629.239	364.153	264.145	-	-
Otros	153.680	115.519	-	-	-
No contesta	-	-	-	-	-
Motivo del Viaje					
Total	15.717.548	12.631.195	3.055.837	464.867	-
Trabajo/Negocios	2.119.816	2.101.522	-	-	-
Estudios	899.770	883.088	-	-	-
Visita a familiares o amigos	2.564.211	2.332.088	232.123	-	-
Ocio, recreo, vacaciones	9.989.191	7.222.212	2.740.460	445.635	-
Turismo cultural	802.855	289.185	513.670	104.858	-
Campo y playa (descanso)	7.322.499	5.448.240	1.864.512	251.266	-
Otro tipo de ocio	1.863.837	1.484.787	362.278	89.511	-
Otros motivos	144.559	92.284	48.278	-	-

El carácter "-" indica que el dato no está respaldado con la suficiente base muestral (100 registros)

El dato en azul indica la base muestral de soporte del dato entre 50 y 100 registros

TABLA 5.2. – VIAJES CON DESTINO COM. VALENCIANA POR FORMA DE ORGANIZACIÓN Y TIPO DE ALOJAMIENTO, ORIGEN, DURACIÓN DE LA ESTANCIA, MEDIO DE TRANSPORTE Y MOTIVO DEL VIAJE
Porcentajes verticales

Variables de Comportamiento	FORMA DE ORGANIZACIÓN				
	Total	Sin Reserva	Con Reserva	Completa (paquete)	No consta
Alojamiento Principal					
Total	100,0	100,0	100,0	100,0	-
Alojamiento hotelero	22,2	10,9	68,0	97,5	-
Vivienda propia/multipropiedad	30,2	36,9	2,9	-	-
Vivienda alquilada	12,4	13,2	9,1	-	-
Vivienda de familiares o amigos	28,7	33,2	10,5	-	-
Otro tipo	6,6	5,9	9,5	-	-
Origen					
Total	100,0	100,0	100,0	100,0	-
Andalucía	4,2	3,6	7,1	-	-
Aragón	2,4	2,3	2,7	-	-
Asturias (Principado de)	0,7	-	2,1	-	-
Balears (Illes)	0,8	0,4	2,5	-	-
Canarias	-	-	-	-	-
Cantabria	0,3	-	-	-	-
Castilla-La Mancha	8,5	8,1	9,9	-	-
Castilla y León	1,9	1,2	4,7	-	-
Cataluña	6,7	5,2	12,4	-	-
Comunidad Valenciana	48,3	54,9	21,3	-	-
Extremadura	0,5	-	-	-	-
Galicia	0,6	-	-	-	-
Madrid (Comunidad de)	18,4	17,4	22,7	15,9	-
Murcia (Región de)	3,2	3,3	2,9	-	-
Navarra (Comunidad Foral de)	0,9	0,7	1,6	-	-
País Vasco	2,1	1,7	4,1	-	-
Rioja (La)	0,3	0,2	0,6	-	-
Duración de la Estancia					
Total	100,0	100,0	100,0	100,0	-
Corta duración	59,5	64,9	37,4	16,7	-
Larga duración	40,5	35,1	62,6	83,3	-
Medio de Transporte					
Total	100,0	100,0	100,0	100,0	-
Coche	85,2	90,1	65,4	-	-
Autobús	6,4	3,3	18,6	66,2	-
Avión	3,3	2,7	5,9	-	-
Tren	4,0	2,9	8,6	-	-
Otros	1,0	0,9	-	-	-
No contesta	-	-	-	-	-
Motivo del Viaje					
Total	100,0	100,0	100,0	100,0	-
Trabajo/Negocios	13,5	16,6	-	-	-
Estudios	5,7	7,0	-	-	-
Visita a familiares o amigos	16,3	18,5	7,6	-	-
Ocio, recreo, vacaciones	63,6	57,2	89,7	95,9	-
Turismo cultural	5,1	2,3	16,8	22,6	-
Campo y playa (descanso)	46,6	43,1	61,0	54,1	-
Otro tipo de ocio	11,9	11,8	11,9	19,3	-
Otros motivos	0,9	0,7	1,6	-	-

El carácter "-" indica que el dato no está respaldado con la suficiente base muestral (100 registros)

El dato en azul indica la base muestral de soporte del dato entre 50 y 100 registros



TABLA 5.3. – VIAJES CON DESTINO COM. VALENCIANA POR FORMA DE ORGANIZACIÓN Y TIPO DE ALOJAMIENTO, ORIGEN, DURACIÓN DE LA ESTANCIA, MEDIO DE TRANSPORTE Y MOTIVO DEL VIAJE
Porcentajes horizontales

Variables de Comportamiento	Total	FORMA DE ORGANIZACIÓN			
		Sin Reserva	Con Reserva	Completa (paquete)	No consta
Alojamiento Principal					
Total	100,0	80,4	19,4	3,0	-
Alojamiento hotelero	100,0	39,6	59,7	13,0	-
Vivienda propia/multipropiedad	100,0	98,1	1,9	-	-
Vivienda alquilada	100,0	85,7	14,3	-	-
Vivienda de familiares o amigos	100,0	92,9	7,1	-	-
Otro tipo	100,0	71,5	28,1	-	-
Origen					
Total	100,0	80,4	19,4	3,0	-
Andalucía	100,0	67,7	32,3	-	-
Aragón	100,0	77,9	22,0	-	-
Asturias (Principado de)	100,0	-	58,6	-	-
Balears (Illes)	100,0	41,0	59,0	-	-
Canarias	-	-	-	-	-
Cantabria	100,0	-	-	-	-
Castilla-La Mancha	100,0	77,1	22,7	-	-
Castilla y León	100,0	51,6	48,4	-	-
Cataluña	100,0	62,6	36,3	-	-
Comunidad Valenciana	100,0	91,4	8,6	-	-
Extremadura	100,0	-	-	-	-
Galicia	100,0	-	-	-	-
Madrid (Comunidad de)	100,0	75,7	24,0	2,5	-
Murcia (Región de)	100,0	81,9	17,7	-	-
Navarra (Comunidad Foral de)	100,0	62,8	36,6	-	-
País Vasco	100,0	62,0	37,3	-	-
Rioja (La)	100,0	56,4	43,6	-	-
Duración de la Estancia					
Total	100,0	80,4	19,4	3,0	-
Corta duración	100,0	87,6	12,2	0,8	-
Larga duración	100,0	69,7	30,0	6,1	-
Medio de Transporte					
Total	100,0	80,4	19,4	3,0	-
Coche	100,0	85,0	14,9	-	-
Autobús	100,0	41,8	56,2	30,4	-
Avión	100,0	65,2	34,8	-	-
Tren	100,0	57,9	42,0	-	-
Otros	100,0	75,2	-	-	-
No contesta	-	-	-	-	-
Motivo del Viaje					
Total	100,0	80,4	19,4	3,0	-
Trabajo/Negocios	100,0	99,1	-	-	-
Estudios	100,0	98,1	-	-	-
Visita a familiares o amigos	100,0	90,9	9,1	-	-
Ocio, recreo, vacaciones	100,0	72,3	27,4	4,5	-
Turismo cultural	100,0	36,0	64,0	13,1	-
Campo y playa (descanso)	100,0	74,4	25,5	3,4	-
Otro tipo de ocio	100,0	79,7	19,4	-	-
Otros motivos	100,0	63,8	33,4	-	-

El carácter "-" indica que el dato no está respaldado con la suficiente base muestral (100 registros)
El dato en azul indica la base muestral de soporte del dato entre 50 y 100 registros



TABLA 6.1. – VIAJES CON DESTINO COM. VALENCIANA POR MEDIO DE TRANSPORTE Y TIPO DE ALOJAMIENTO, ORIGEN, DURACIÓN DE LA ESTANCIA, FORMA DE ORGANIZACIÓN Y MOTIVO DEL VIAJE

Datos absolutos

Variables de Comportamiento	MEDIO DE TRANSPORTE						
	Total	Coche	Autobús	Avión	Tren	Otros	No contesta
Alojamiento Principal							
Total	15.717.548	13.392.264	1.011.335	522.911	629.239	153.680	-
Alojamiento hotelero	3.482.442	2.446.101	508.406	388.407	110.997	-	-
Vivienda propia/multipropiedad	4.748.242	4.556.305	79.711	-	88.952	-	-
Vivienda alquilada	1.941.511	1.479.249	225.962	-	198.936	-	-
Vivienda de familiares o amigos	4.508.985	4.028.080	159.320	70.594	219.549	-	-
Otro tipo	1.036.367	882.529	-	-	-	92.735	-
Origen							
Total	15.717.548	13.392.264	1.011.335	522.911	629.239	153.680	-
Andalucía	667.277	499.994	97.626	-	-	-	-
Aragón	376.250	336.988	-	-	-	-	-
Asturias (Principado de)	110.256	-	-	-	-	-	-
Baleares (Illes)	127.839	-	-	74.662	-	-	-
Canarias	-	-	-	-	-	-	-
Cantabria	49.501	-	-	-	-	-	-
Castilla-La Mancha	1.332.572	1.157.634	134.548	-	-	-	-
Castilla y León	297.269	246.422	-	-	-	-	-
Cataluña	1.045.843	824.736	67.700	-	-	-	-
Comunidad Valenciana	7.585.530	6.937.794	317.796	-	305.336	-	-
Extremadura	85.928	60.793	-	-	-	-	-
Galicia	92.695	-	-	-	-	-	-
Madrid (Comunidad de)	2.896.381	2.395.738	131.186	217.456	120.578	-	-
Murcia (Región de)	508.059	467.457	-	-	-	-	-
Navarra (Comunidad Foral de)	134.067	89.297	-	-	-	-	-
País Vasco	337.449	204.761	78.123	-	-	-	-
Rioja (La)	39.645	30.817	-	-	-	-	-
Duración de la Estancia							
Total	15.717.548	13.392.264	1.011.335	522.911	629.239	153.680	-
Corta duración	9.347.374	8.480.609	280.082	326.542	145.083	109.323	-
Larga duración	6.370.174	4.911.655	731.253	196.369	484.156	-	-
Forma de Organización							
Total	15.717.548	13.392.264	1.011.335	522.911	629.239	153.680	-
Con reserva	3.055.837	1.999.448	568.495	181.717	264.145	-	-
Completa (paquete)	464.867	-	307.724	-	-	-	-
Sin Reserva	12.631.195	11.383.349	422.733	341.194	364.153	115.519	-
No consta	-	-	-	-	-	-	-
Motivo del Viaje							
Total	15.717.548	13.392.264	1.011.335	522.911	629.239	153.680	-
Trabajo/Negocios	2.119.816	1.540.620	105.955	326.121	-	85.281	-
Estudios	899.770	429.606	231.707	-	227.623	-	-
Visita a familiares o amigos	2.564.211	2.258.491	99.243	-	137.838	-	-
Ocio, recreo, vacaciones	9.989.191	9.063.312	563.058	132.119	185.849	-	-
Turismo cultural	802.855	638.302	94.891	-	-	-	-
Campo y playa (descanso)	7.322.499	6.753.968	363.009	60.728	127.427	-	-
Otro tipo de ocio	1.863.837	1.671.042	105.157	-	-	-	-
Otros motivos	144.559	100.235	-	-	-	-	-

El carácter "-" indica que el dato no está respaldado con la suficiente base muestral (100 registros)

El dato en azul indica la base muestral de soporte del dato entre 50 y 100 registros



TABLA 6.2. – VIAJES CON DESTINO COM. VALENCIANA POR MEDIO DE TRANSPORTE Y TIPO DE ALOJAMIENTO, ORIGEN, DURACIÓN DE LA ESTANCIA, FORMA DE ORGANIZACIÓN Y MOTIVO DEL VIAJE

Porcentajes verticales

Variables de Comportamiento	MEDIO DE TRANSPORTE						
	Total	Coche	Autobús	Avión	Tren	Otros	No contesta
Alojamiento Principal							
Total	100,0	100,0	100,0	100,0	100,0	100,0	-
Alojamiento hotelero	22,2	18,3	50,3	74,3	17,6	-	-
Vivienda propia/multipropiedad	30,2	34,0	7,9	-	14,1	-	-
Vivienda alquilada	12,4	11,0	22,3	-	31,6	-	-
Vivienda de familiares o amigos	28,7	30,1	15,8	13,5	34,9	-	-
Otro tipo	6,6	6,6	-	-	-	60,3	-
Origen							
Total	100,0	100,0	100,0	100,0	100,0	100,0	-
Andalucía	4,2	3,7	9,7	-	-	-	-
Aragón	2,4	2,5	-	-	-	-	-
Asturias (Principado de)	0,7	-	-	-	-	-	-
Balears (Illes)	0,8	-	-	14,3	-	-	-
Canarias	-	-	-	-	-	-	-
Cantabria	0,3	-	-	-	-	-	-
Castilla-La Mancha	8,5	8,6	13,3	-	-	-	-
Castilla y León	1,9	1,8	-	-	-	-	-
Cataluña	6,7	6,2	6,7	-	-	-	-
Comunidad Valenciana	48,3	51,8	31,4	-	48,5	-	-
Extremadura	0,5	0,5	-	-	-	-	-
Galicia	0,6	-	-	-	-	-	-
Madrid (Comunidad de)	18,4	17,9	13,0	41,6	19,2	-	-
Murcia (Región de)	3,2	3,5	-	-	-	-	-
Navarra (Comunidad Foral de)	0,9	0,7	-	-	-	-	-
País Vasco	2,1	1,5	7,7	-	-	-	-
Rioja (La)	0,3	0,2	-	-	-	-	-
Duración de la Estancia							
Total	100,0	100,0	100,0	100,0	100,0	100,0	-
Corta duración	59,5	63,3	27,7	62,4	23,1	71,1	-
Larga duración	40,5	36,7	72,3	37,6	76,9	-	-
Forma de Organización							
Total	100,0	100,0	100,0	100,0	100,0	100,0	-
Con reserva	19,4	14,9	56,2	34,8	42,0	-	-
Completa (paquete)	3,0	-	30,4	-	-	-	-
Sin Reserva	80,4	85,0	41,8	65,2	57,9	75,2	-
No consta	-	-	-	-	-	-	-
Motivo del Viaje							
Total	100,0	100,0	100,0	100,0	100,0	100,0	-
Trabajo/Negocios	13,5	11,5	10,5	62,4	-	55,5	-
Estudios	5,7	3,2	22,9	-	36,2	-	-
Visita a familiares o amigos	16,3	16,9	9,8	-	21,9	-	-
Ocio, recreo, vacaciones	63,6	67,7	55,7	25,3	29,5	-	-
Turismo cultural	5,1	4,8	9,4	-	-	-	-
Campo y playa (descanso)	46,6	50,4	35,9	11,6	20,3	-	-
Otro tipo de ocio	11,9	12,5	10,4	-	-	-	-
Otros motivos	0,9	0,7	-	-	-	-	-

El carácter "-" indica que el dato no está respaldado con la suficiente base muestral (100 registros)
 El dato en azul indica la base muestral de soporte del dato entre 50 y 100 registros



Instituto de Estudios Turísticos, IET

<http://www.iet.tourspain.es>

TABLA 6.3. – VIAJES CON DESTINO COM. VALENCIANA POR MEDIO DE TRANSPORTE Y TIPO DE ALOJAMIENTO, ORIGEN, DURACIÓN DE LA ESTANCIA, FORMA DE ORGANIZACIÓN Y MOTIVO DEL VIAJE**Porcentajes horizontales**

Variables de Comportamiento	MEDIO DE TRANSPORTE							No contesta
	Total	Coche	Autobús	Avión	Tren	Otros		
Alojamiento Principal								
Total	100,0	85,2	6,4	3,3	4,0	1,0	-	
Alojamiento hotelero	100,0	70,2	14,6	11,2	3,2	-	-	
Vivienda propia/multipropiedad	100,0	96,0	1,7	-	1,9	-	-	
Vivienda alquilada	100,0	76,2	11,6	-	10,2	-	-	
Vivienda de familiares o amigos	100,0	89,3	3,5	1,6	4,9	-	-	
Otro tipo	100,0	85,2	-	-	-	8,9	-	
Origen								
Total	100,0	85,2	6,4	3,3	4,0	1,0	-	
Andalucía	100,0	74,9	14,6	-	-	-	-	
Aragón	100,0	89,6	-	-	-	-	-	
Asturias (Principado de)	100,0	-	-	-	-	-	-	
Baleares (Illes)	100,0	-	-	58,4	-	-	-	
Canarias	-	-	-	-	-	-	-	
Cantabria	100,0	-	-	-	-	-	-	
Castilla-La Mancha	100,0	86,9	10,1	-	-	-	-	
Castilla y León	100,0	82,9	-	-	-	-	-	
Cataluña	100,0	78,9	6,5	-	-	-	-	
Comunidad Valenciana	100,0	91,5	4,2	-	4,0	-	-	
Extremadura	100,0	70,7	-	-	-	-	-	
Galicia	100,0	-	-	-	-	-	-	
Madrid (Comunidad de)	100,0	82,7	4,5	7,5	4,2	-	-	
Murcia (Región de)	100,0	92,0	-	-	-	-	-	
Navarra (Comunidad Foral de)	100,0	66,6	-	-	-	-	-	
País Vasco	100,0	60,7	23,2	-	-	-	-	
Rioja (La)	100,0	77,7	-	-	-	-	-	
Duración de la Estancia								
Total	100,0	85,2	6,4	3,3	4,0	1,0	-	
Corta duración	100,0	90,7	3,0	3,5	1,6	1,2	-	
Larga duración	100,0	77,1	11,5	3,1	7,6	-	-	
Forma de Organización								
Total	100,0	85,2	6,4	3,3	4,0	1,0	-	
Con reserva	100,0	65,4	18,6	5,9	8,6	-	-	
Completa (paquete)	100,0	-	66,2	-	-	-	-	
Sin Reserva	100,0	90,1	3,3	2,7	2,9	0,9	-	
No consta	-	-	-	-	-	-	-	
Motivo del Viaje								
Total	100,0	85,2	6,4	3,3	4,0	1,0	-	
Trabajo/Negocios	100,0	72,7	5,0	15,4	-	4,0	-	
Estudios	100,0	47,7	25,8	-	25,3	-	-	
Visita a familiares o amigos	100,0	88,1	3,9	-	5,4	-	-	
Ocio, recreo, vacaciones	100,0	90,7	5,6	1,3	1,9	-	-	
Turismo cultural	100,0	79,5	11,8	-	-	-	-	
Campo y playa (descanso)	100,0	92,2	5,0	0,8	1,7	-	-	
Otro tipo de ocio	100,0	89,7	5,6	-	-	-	-	
Otros motivos	100,0	69,3	-	-	-	-	-	

El carácter "-" indica que el dato no está respaldado con la suficiente base muestral (100 registros)

El dato en azul indica la base muestral de soporte del dato entre 50 y 100 registros

TABLA 7.1. – VIAJES CON DESTINO COM. VALENCIANA POR EDAD Y TIPO DE ALOJAMIENTO, ORIGEN, DURACIÓN DE LA ESTANCIA, FORMA DE ORGANIZACIÓN, MEDIO DE TRANSPORTE Y MOTIVO DEL VIAJE
Datos absolutos

Variables de Comportamiento		EDAD						Mayores de 65 años
Alojamiento Principal	Total	0-14 Años	15-24 Años	25-44 Años	45-54 Años	55-64 Años	65 años	
Total	15.717.548	2.546.394	1.912.905	5.474.907	2.370.633	1.738.745	1.673.963	
Alojamiento hotelero	3.482.442	443.766	236.782	1.559.077	459.224	355.602	427.993	
Vivienda propia/multipropiedad	4.748.242	730.510	428.974	1.072.734	985.129	786.137	744.760	
Vivienda alquilada	1.941.511	183.689	748.891	583.961	146.496	185.122	93.352	
Vivienda de familiares o amigos	4.508.985	1.056.688	421.203	1.831.144	499.817	348.377	351.756	
Otro tipo	1.036.367	131.741	-	427.992	279.967	63.508	-	
Origen	Total	0-14 Años	15-24 Años	25-44 Años	45-54 Años	55-64 Años	65 años	
Total	15.717.548	2.546.394	1.912.905	5.474.907	2.370.633	1.738.745	1.673.963	
Andalucía	667.277	-	112.903	242.302	120.272	-	-	
Aragón	376.250	86.326	-	82.115	106.169	-	-	
Asturias (Principado de)	110.256	-	-	-	-	-	-	
Baleares (Illes)	127.839	-	-	-	-	-	-	
Canarias	-	-	-	-	-	-	-	
Cantabria	49.501	-	-	-	-	-	-	
Castilla-La Mancha	1.332.572	256.529	231.022	545.743	96.141	139.828	63.309	
Castilla y León	297.269	-	-	133.329	-	-	-	
Cataluña	1.045.843	188.183	105.131	369.893	191.581	99.552	91.504	
Comunidad Valenciana	7.585.530	1.317.198	963.312	2.612.019	1.064.848	757.344	870.810	
Extremadura	85.928	-	-	-	-	-	-	
Galicia	92.695	-	-	-	-	-	-	
Madrid (Comunidad de)	2.896.381	395.589	242.252	1.004.528	524.956	430.668	298.388	
Murcia (Región de)	508.059	80.194	73.758	215.690	-	54.993	47.823	
Navarra (Comunidad Foral de)	134.067	-	-	-	-	35.907	-	
País Vasco	337.449	-	-	93.884	-	-	71.985	
Rioja (La)	39.645	-	-	-	-	-	-	
Duración de la Estancia	Total	0-14 Años	15-24 Años	25-44 Años	45-54 Años	55-64 Años	65 años	
Total	15.717.548	2.546.394	1.912.905	5.474.907	2.370.633	1.738.745	1.673.963	
Corta duración	9.347.374	1.689.845	753.622	3.394.955	1.623.506	1.008.418	877.029	
Larga duración	6.370.174	856.549	1.159.284	2.079.952	747.127	730.327	796.935	
Forma de Organización	Total	0-14 Años	15-24 Años	25-44 Años	45-54 Años	55-64 Años	65 años	
Total	15.717.548	2.546.394	1.912.905	5.474.907	2.370.633	1.738.745	1.673.963	
Con reserva	3.055.837	557.108	277.972	940.262	370.521	380.341	529.633	
Completa (paquete)	464.867	-	-	-	-	74.325	233.802	
Sin Reserva	12.631.195	1.985.272	1.633.992	4.530.231	2.000.112	1.353.032	1.128.556	
No consta	-	-	-	-	-	-	-	
Medio de Transporte	Total	0-14 Años	15-24 Años	25-44 Años	45-54 Años	55-64 Años	65 años	
Total	15.717.548	2.546.394	1.912.905	5.474.907	2.370.633	1.738.745	1.673.963	
Coche	13.392.264	2.451.910	1.363.998	4.830.464	2.055.480	1.507.676	1.182.735	
Autobús	1.011.335	-	290.991	145.355	74.564	118.910	362.564	
Avión	522.911	-	-	276.528	101.213	-	-	
Tren	629.239	-	200.249	183.896	-	79.634	61.775	
Otros	153.680	-	-	-	68.697	-	-	
No contesta	-	-	-	-	-	-	-	
Motivo del Viaje	Total	0-14 Años	15-24 Años	25-44 Años	45-54 Años	55-64 Años	65 años	
Total	15.717.548	2.546.394	1.912.905	5.474.907	2.370.633	1.738.745	1.673.963	
Trabajo/Negocios	2.119.816	-	188.333	1.233.545	479.092	209.071	-	
Estudios	899.770	-	611.193	266.760	-	-	-	
Visita a familiares o amigos	2.564.211	622.348	232.864	887.918	278.946	244.015	298.121	
Ocio, recreo, vacaciones	9.989.191	1.905.919	872.460	3.048.714	1.584.651	1.244.724	1.332.723	
Turismo cultural	802.855	151.006	75.462	292.855	101.603	84.611	97.317	
Campo y playa (descanso)	7.322.499	1.352.792	666.382	2.211.440	1.226.015	959.858	906.012	
Otro tipo de ocio	1.863.837	402.121	130.617	544.419	257.033	200.256	329.393	
Otros motivos	144.559	-	-	-	-	-	-	

El carácter "-" indica que el dato no está respaldado con la suficiente base muestral (100 registros)
El dato en azul indica la base muestral de soporte del dato entre 50 y 100 registros

TABLA 7.2. – VIAJES CON DESTINO COM. VALENCIANA POR EDAD Y TIPO DE ALOJAMIENTO, ORIGEN, DURACIÓN DE LA ESTANCIA, FORMA DE ORGANIZACIÓN, MEDIO DE TRANSPORTE Y MOTIVO DEL VIAJE
Porcentajes verticales

Variables de Comportamiento	EDAD							
	Total	0-14 Años	15-24 Años	25-44 Años	45-54 Años	55-64 Años	Mayores de 65 años	
Alojamiento Principal	Total	100,0	100,0	100,0	100,0	100,0	100,0	100,0
Alojamiento hotelero	22,2	17,4	12,4	28,5	19,4	20,5	25,6	
Vivienda propia/multipropiedad	30,2	28,7	22,4	19,6	41,6	45,2	44,5	
Vivienda alquilada	12,4	7,2	39,1	10,7	6,2	10,6	5,6	
Vivienda de familiares o amigos	28,7	41,5	22,0	33,4	21,1	20,0	21,0	
Otro tipo	6,6	5,2	-	7,8	11,8	3,7	-	
Origen	Total	100,0	100,0	100,0	100,0	100,0	100,0	100,0
Andalucía	4,2	-	5,9	4,4	5,1	-	-	
Aragón	2,4	3,4	-	1,5	4,5	-	-	
Asturias (Principado de)	0,7	-	-	-	-	-	-	
Baleares (Illes)	0,8	-	-	-	-	-	-	
Canarias	-	-	-	-	-	-	-	
Cantabria	0,3	-	-	-	-	-	-	
Castilla-La Mancha	8,5	10,1	12,1	10,0	4,1	8,0	3,8	
Castilla y León	1,9	-	-	2,4	-	-	-	
Cataluña	6,7	7,4	5,5	6,8	8,1	5,7	5,5	
Comunidad Valenciana	48,3	51,7	50,4	47,7	44,9	43,6	52,0	
Extremadura	0,5	-	-	-	-	-	-	
Galicia	0,6	-	-	-	-	-	-	
Madrid (Comunidad de)	18,4	15,5	12,7	18,3	22,1	24,8	17,8	
Murcia (Región de)	3,2	3,1	3,9	3,9	-	3,2	2,9	
Navarra (Comunidad Foral de)	0,9	-	-	-	-	2,1	-	
País Vasco	2,1	-	-	1,7	-	-	-	
Rioja (La)	0,3	-	-	-	-	-	-	
Duración de la Estancia	Total	100,0	100,0	100,0	100,0	100,0	100,0	100,0
Corta duración	59,5	66,4	39,4	62,0	68,5	58,0	52,4	
Larga duración	40,5	33,6	60,6	38,0	31,5	42,0	47,6	
Forma de Organización	Total	100,0	100,0	100,0	100,0	100,0	100,0	100,0
Con reserva	19,4	21,9	14,5	17,2	15,6	21,9	31,6	
Completa (paquete)	3,0	-	-	-	-	4,3	14,0	
Sin Reserva	80,4	78,0	85,4	82,7	84,4	77,8	67,4	
No consta	-	-	-	-	-	-	-	
Medio de Transporte	Total	100,0	100,0	100,0	100,0	100,0	100,0	100,0
Coche	85,2	96,3	71,3	88,2	86,7	86,7	70,7	
Autobús	6,4	-	15,2	2,7	3,1	6,8	21,7	
Avión	3,3	-	-	5,1	4,3	-	-	
Tren	4,0	-	10,5	3,4	-	4,6	3,7	
Otros	1,0	-	-	-	2,9	-	-	
No contesta	-	-	-	-	-	-	-	
Motivo del Viaje	Total	100,0	100,0	100,0	100,0	100,0	100,0	100,0
Trabajo/Negocios	13,5	-	9,8	22,5	20,2	12,0	-	
Estudios	5,7	-	32,0	4,9	-	-	-	
Visita a familiares o amigos	16,3	24,4	12,2	16,2	11,8	14,0	17,8	
Ocio, recreo, vacaciones	63,6	74,8	45,6	55,7	66,8	71,6	79,6	
Turismo cultural	5,1	5,9	3,9	5,3	4,3	4,9	5,8	
Campo y playa (descanso)	46,6	53,1	34,8	40,4	51,7	55,2	54,1	
Otro tipo de ocio	11,9	15,8	6,8	9,9	10,8	11,5	19,7	
Otros motivos	0,9	-	-	-	-	-	-	

El carácter "-" indica que el dato no está respaldado con la suficiente base muestral (100 registros)
El dato en azul indica la base muestral de soporte del dato entre 50 y 100 registros

TABLA 7.3. – VIAJES CON DESTINO COM. VALENCIANA POR EDAD Y TIPO DE ALOJAMIENTO, ORIGEN, DURACIÓN DE LA ESTANCIA, FORMA DE ORGANIZACIÓN, MEDIO DE TRANSPORTE Y MOTIVO DEL VIAJE
Porcentajes horizontales

Variables de Comportamiento	EDAD						
	Total	0-14 Años	15-24 Años	25-44 Años	45-54 Años	55-64 Años	Mayores de 65 años
Alojamiento Principal	Total	0-14 Años	15-24 Años	25-44 Años	45-54 Años	55-64 Años	Mayores de 65 años
Total	100,0	16,2	12,2	34,8	15,1	11,1	10,7
Alojamiento hotelero	100,0	12,7	6,8	44,8	13,2	10,2	12,3
Vivienda propia/multipropiedad	100,0	15,4	9,0	22,6	20,7	16,6	15,7
Vivienda alquilada	100,0	9,5	38,6	30,1	7,5	9,5	4,8
Vivienda de familiares o amigos	100,0	23,4	9,3	40,6	11,1	7,7	7,8
Otro tipo	100,0	12,7	-	41,3	27,0	6,1	-
Origen	Total	0-14 Años	15-24 Años	25-44 Años	45-54 Años	55-64 Años	Mayores de 65 años
Total	100,0	16,2	12,2	34,8	15,1	11,1	10,7
Andalucía	100,0	-	16,9	36,3	18,0	-	-
Aragón	100,0	22,9	-	21,8	28,2	-	-
Asturias (Principado de)	100,0	-	-	-	-	-	-
Baleares (Illes)	100,0	-	-	-	-	-	-
Canarias	-	-	-	-	-	-	-
Cantabria	100,0	-	-	-	-	-	-
Castilla-La Mancha	100,0	19,3	17,3	41,0	7,2	10,5	4,8
Castilla y León	100,0	-	-	44,9	-	-	-
Cataluña	100,0	18,0	10,1	35,4	18,3	9,5	8,7
Comunidad Valenciana	100,0	17,4	12,7	34,4	14,0	10,0	11,5
Extremadura	100,0	-	-	-	-	-	-
Galicia	100,0	-	-	-	-	-	-
Madrid (Comunidad de)	100,0	13,7	8,4	34,7	18,1	14,9	10,3
Murcia (Región de)	100,0	15,8	14,5	42,5	-	10,8	9,4
Navarra (Comunidad Foral de)	100,0	-	-	-	-	26,8	-
País Vasco	100,0	-	-	27,8	-	-	21,3
Rioja (La)	100,0	-	-	-	-	-	-
Duración de la Estancia	Total	0-14 Años	15-24 Años	25-44 Años	45-54 Años	55-64 Años	Mayores de 65 años
Total	100,0	16,2	12,2	34,8	15,1	11,1	10,7
Corta duración	100,0	18,1	8,1	36,3	17,4	10,8	9,4
Larga duración	100,0	13,4	18,2	32,7	11,7	11,5	12,5
Forma de Organización	Total	0-14 Años	15-24 Años	25-44 Años	45-54 Años	55-64 Años	Mayores de 65 años
Total	100,0	16,2	12,2	34,8	15,1	11,1	10,7
Con reserva	100,0	18,2	9,1	30,8	12,1	12,4	17,3
Completa (paquete)	100,0	-	-	-	-	16,0	50,3
Sin Reserva	100,0	15,7	12,9	35,9	15,8	10,7	8,9
No consta	-	-	-	-	-	-	-
Medio de Transporte	Total	0-14 Años	15-24 Años	25-44 Años	45-54 Años	55-64 Años	Mayores de 65 años
Total	100,0	16,2	12,2	34,8	15,1	11,1	10,7
Coche	100,0	18,3	10,2	36,1	15,3	11,3	8,8
Autobús	100,0	-	28,8	14,4	7,4	11,8	35,9
Avión	100,0	-	-	52,9	19,4	-	-
Tren	100,0	-	31,8	29,2	-	12,7	9,8
Otros	100,0	-	-	-	44,7	-	-
No contesta	-	-	-	-	-	-	-
Motivo del Viaje	Total	0-14 Años	15-24 Años	25-44 Años	45-54 Años	55-64 Años	Mayores de 65 años
Total	100,0	16,2	12,2	34,8	15,1	11,1	10,7
Trabajo/Negocios	100,0	-	8,9	58,2	22,6	9,9	-
Estudios	100,0	-	67,9	29,6	-	-	-
Visita a familiares o amigos	100,0	24,3	9,1	34,6	10,9	9,5	11,6
Ocio, recreo, vacaciones	100,0	19,1	8,7	30,5	15,9	12,5	13,3
Turismo cultural	100,0	18,8	9,4	36,5	12,7	10,5	12,1
Campo y playa (descanso)	100,0	18,5	9,1	30,2	16,7	13,1	12,4
Otro tipo de ocio	100,0	21,6	7,0	29,2	13,8	10,7	17,7
Otros motivos	100,0	-	-	-	-	-	-

El carácter "-" indica que el dato no está respaldado con la suficiente base muestral (100 registros)

El dato en azul indica la base muestral de soporte del dato entre 50 y 100 registros

TABLA 8.1. – VIAJES CON DESTINO COM. VALENCIANA POR NIVEL DE ESTUDIOS Y TIPO DE ALOJAMIENTO, ORIGEN, DURACIÓN DE LA ESTANCIA, FORMA DE ORGANIZACIÓN, MEDIO DE TRANSPORTE Y MOTIVO DEL VIAJE

Datos absolutos

Variables de Comportamiento	NIVEL DE ESTUDIOS				
	Total	Sin estudios	Estudios primarios	Estudios secundarios	Estudios superiores
Alojamiento Principal					
Total	15.717.548	3.888.270	2.675.874	4.384.876	4.768.528
Alojamiento hotelero	3.482.442	826.589	574.539	1.031.324	1.049.991
Vivienda propia/multipropiedad	4.748.242	1.153.302	879.464	1.174.222	1.541.253
Vivienda alquilada	1.941.511	334.286	156.023	851.034	600.168
Vivienda de familiares o amigo	4.508.985	1.348.142	762.569	1.080.963	1.317.311
Otro tipo	1.036.367	225.951	303.280	247.332	259.804
Origen					
Total	15.717.548	3.888.270	2.675.874	4.384.876	4.768.528
Andalucía	667.277	146.342	161.828	198.025	161.082
Aragón	376.250	94.694	88.481	98.090	94.986
Asturias (Principado de)	110.256	34.149	-	-	-
Balears (Illes)	127.839	-	-	-	-
Canarias	-	-	-	-	-
Cantabria	49.501	-	-	-	-
Castilla-La Mancha	1.332.572	399.692	216.797	459.606	256.478
Castilla y León	297.269	-	-	76.690	126.173
Cataluña	1.045.843	272.356	204.973	198.199	370.315
Comunidad Valenciana	7.585.530	1.833.807	1.260.805	2.139.682	2.351.235
Extremadura	85.928	-	-	-	-
Galicia	92.695	-	-	-	-
Madrid (Comunidad de)	2.896.381	695.807	388.910	785.114	1.026.550
Murcia (Región de)	508.059	139.945	97.655	174.875	95.585
Navarra (Comunidad Foral de)	134.067	-	44.178	43.290	-
País Vasco	337.449	-	-	80.398	134.195
Rioja (La)	39.645	-	-	-	-
Duración de la Estancia					
Total	15.717.548	3.888.270	2.675.874	4.384.876	4.768.528
Corta duración	9.347.374	2.366.571	1.702.771	2.432.828	2.845.204
Larga duración	6.370.174	1.521.699	973.104	1.952.048	1.923.324
Forma de Organización					
Total	15.717.548	3.888.270	2.675.874	4.384.876	4.768.528
Con reserva	3.055.837	976.826	623.337	772.506	683.168
Completa (paquete)	464.867	176.950	146.914	91.181	-
Sin Reserva	12.631.195	2.895.537	2.048.582	3.609.298	4.077.779
No consta	-	-	-	-	-
Medio de Transporte					
Total	15.717.548	3.888.270	2.675.874	4.384.876	4.768.528
Coche	13.392.264	3.486.648	2.302.715	3.524.189	4.078.712
Autobús	1.011.335	237.781	219.048	342.230	212.276
Avión	522.911	64.609	-	191.443	220.802
Tren	629.239	81.342	-	254.196	242.321
Otros	153.680	-	-	72.817	-
No contesta	-	-	-	-	-
Motivo del Viaje					
Total	15.717.548	3.888.270	2.675.874	4.384.876	4.768.528
Trabajo/Negocios	2.119.816	157.144	273.467	758.418	930.787
Estudios	899.770	-	-	553.952	303.892
Visita a familiares o amigos	2.564.211	804.452	502.698	597.474	659.589
Ocio, recreo, vacaciones	9.989.191	2.900.212	1.840.860	2.410.776	2.837.343
Turismo cultural	802.855	238.854	138.525	181.766	243.711
Campo y playa (descanso)	7.322.499	2.086.922	1.461.962	1.763.920	2.009.696
Otro tipo de ocio	1.863.837	574.437	240.374	465.090	583.935
Otros motivos	144.559	-	-	-	-

El carácter "-" indica que el dato no está respaldado con la suficiente base muestral (100 registros)
 El dato en azul indica la base muestral de soporte del dato entre 50 y 100 registros


 Instituto de Estudios Turísticos, IET <http://www.iet.tourspain.es>

TABLA 8.2. – VIAJES CON DESTINO COM. VALENCIANA POR NIVEL DE ESTUDIOS Y TIPO DE ALOJAMIENTO, ORIGEN, DURACIÓN DE LA ESTANCIA, FORMA DE ORGANIZACIÓN, MEDIO DE TRANSPORTE Y MOTIVO DEL VIAJE
Porcentajes verticales

Variables de Comportamiento	NIVEL DE ESTUDIOS				
	Total	Sin estudios	Estudios primarios	Estudios secundarios	Estudios superiores
Alojamiento Principal					
Total	100,0	100,0	100,0	100,0	100,0
Alojamiento hotelero	22,2	21,3	21,5	23,5	22,0
Vivienda propia/multipropieda	30,2	29,7	32,9	26,8	32,3
Vivienda alquilada	12,4	8,6	5,8	19,4	12,6
Vivienda de familiares o amigo	28,7	34,7	28,5	24,7	27,6
Otro tipo	6,6	5,8	11,3	5,6	5,4
Origen					
Total	100,0	100,0	100,0	100,0	100,0
Andalucía	4,2	3,8	6,0	4,5	3,4
Aragón	2,4	2,4	3,3	2,2	2,0
Asturias (Principado de)	0,7	0,9	-	-	-
Balears (Illes)	0,8	-	-	-	-
Canarias	-	-	-	-	-
Cantabria	0,3	-	-	-	-
Castilla-La Mancha	8,5	10,3	8,1	10,5	5,4
Castilla y León	1,9	-	-	1,7	2,6
Cataluña	6,7	7,0	7,7	4,5	7,8
Comunidad Valenciana	48,3	47,2	47,1	48,8	49,3
Extremadura	0,5	-	-	-	-
Galicia	0,6	-	-	-	-
Madrid (Comunidad de)	18,4	17,9	14,5	17,9	21,5
Murcia (Región de)	3,2	3,6	3,6	4,0	2,0
Navarra (Comunidad Foral de)	0,9	-	1,7	1,0	-
País Vasco	2,1	-	-	1,8	2,8
Rioja (La)	0,3	-	-	-	-
Duración de la Estancia					
Total	100,0	100,0	100,0	100,0	100,0
Corta duración	59,5	60,9	63,6	55,5	59,7
Larga duración	40,5	39,1	36,4	44,5	40,3
Forma de Organización					
Total	100,0	100,0	100,0	100,0	100,0
Con reserva	19,4	25,1	23,3	17,6	14,3
Completa (paquete)	3,0	4,6	5,5	2,1	-
Sin Reserva	80,4	74,5	76,6	82,3	85,5
No consta	-	-	-	-	-
Medio de Transporte					
Total	100,0	100,0	100,0	100,0	100,0
Coche	85,2	89,7	86,1	80,4	85,5
Autobús	6,4	6,1	8,2	7,8	4,5
Avión	3,3	1,7	-	4,4	4,6
Tren	4,0	2,1	-	5,8	5,1
Otros	1,0	-	-	1,7	-
No contesta	-	-	-	-	-
Motivo del Viaje					
Total	100,0	100,0	100,0	100,0	100,0
Trabajo/Negocios	13,5	4,0	10,2	17,3	19,5
Estudios	5,7	-	-	12,6	6,4
Visita a familiares o amigos	16,3	20,7	18,8	13,6	13,8
Ocio, recreo, vacaciones	63,6	74,6	68,8	55,0	59,5
Turismo cultural	5,1	6,1	5,2	4,1	5,1
Campo y playa (descanso)	46,6	53,7	54,6	40,2	42,1
Otro tipo de ocio	11,9	14,8	9,0	10,6	12,2
Otros motivos	0,9	-	-	-	-

El carácter "-" indica que el dato no está respaldado con la suficiente base muestral (100 registros)

El dato en azul indica la base muestral de soporte del dato entre 50 y 100 registros

TABLA 8.3. – VIAJES CON DESTINO COM. VALENCIANA POR NIVEL DE ESTUDIOS Y TIPO DE ALOJAMIENTO, ORIGEN, DURACIÓN DE LA ESTANCIA, FORMA DE ORGANIZACIÓN, MEDIO DE TRANSPORTE Y MOTIVO DEL VIAJE
Porcentajes horizontales

Variables de Comportamiento		NIVEL DE ESTUDIOS			
		Sin estudios	Estudios primarios	Estudios secundarios	Estudios superiores
Alojamiento Principal	Total				
Total	100,0	24,7	17,0	27,9	30,3
Alojamiento hotelero	100,0	23,7	16,5	29,6	30,2
Vivienda propia/multipropieda	100,0	24,3	18,5	24,7	32,5
Vivienda alquilada	100,0	17,2	8,0	43,8	30,9
Vivienda de familiares o amigo	100,0	29,9	16,9	24,0	29,2
Otro tipo	100,0	21,8	29,3	23,9	25,1
Origen	Total				
Total	100,0	24,7	17,0	27,9	30,3
Andalucía	100,0	21,9	24,3	29,7	24,1
Aragón	100,0	25,2	23,5	26,1	25,2
Asturias (Principado de)	100,0	31,0	-	-	-
Balears (Illes)	100,0	-	-	-	-
Canarias	-	-	-	-	-
Cantabria	100,0	-	-	-	-
Castilla-La Mancha	100,0	30,0	16,3	34,5	19,2
Castilla y León	100,0	-	-	25,8	42,4
Cataluña	100,0	26,0	19,6	19,0	35,4
Comunidad Valenciana	100,0	24,2	16,6	28,2	31,0
Extremadura	100,0	-	-	-	-
Galicia	100,0	-	-	-	-
Madrid (Comunidad de)	100,0	24,0	13,4	27,1	35,4
Murcia (Región de)	100,0	27,5	19,2	34,4	18,8
Navarra (Comunidad Foral de)	100,0	-	33,0	32,3	-
País Vasco	100,0	-	-	23,8	39,8
Rioja (La)	100,0	-	-	-	-
Duración de la Estancia	Total				
Total	100,0	24,7	17,0	27,9	30,3
Corta duración	100,0	25,3	18,2	26,0	30,4
Larga duración	100,0	23,9	15,3	30,6	30,2
Forma de Organización	Total				
Total	100,0	24,7	17,0	27,9	30,3
Con reserva	100,0	32,0	20,4	25,3	22,4
Completa (paquete)	100,0	38,1	31,6	19,6	-
Sin Reserva	100,0	22,9	16,2	28,6	32,3
No consta	-	-	-	-	-
Medio de Transporte	Total				
Total	100,0	24,7	17,0	27,9	30,3
Coche	100,0	26,0	17,2	26,3	30,5
Autobús	100,0	23,5	21,7	33,8	21,0
Avión	100,0	12,4	-	36,6	42,2
Tren	100,0	12,9	-	40,4	38,5
Otros	100,0	-	-	47,4	-
No contesta	-	-	-	-	-
Motivo del Viaje	Total				
Total	100,0	24,7	17,0	27,9	30,3
Trabajo/Negocios	100,0	7,4	12,9	35,8	43,9
Estudios	100,0	-	-	61,6	33,8
Visita a familiares o amigos	100,0	31,4	19,6	23,3	25,7
Ocio, recreo, vacaciones	100,0	29,0	18,4	24,1	28,4
Turismo cultural	100,0	29,8	17,3	22,6	30,4
Campo y playa (descanso)	100,0	28,5	20,0	24,1	27,4
Otro tipo de ocio	100,0	30,8	12,9	25,0	31,3
Otros motivos	100,0	-	-	-	-

El carácter "-" indica que el dato no está respaldado con la suficiente base muestral (100 registros)
El dato en azul indica la base muestral de soporte del dato entre 50 y 100 registros

TABLA 9.1. – VIAJES CON DESTINO COM. VALENCIANA POR SEXO Y TIPO DE ALOJAMIENTO, ORIGEN, DURACIÓN DE LA ESTANCIA, FORMA DE ORGANIZACIÓN, MEDIO DE TRANSPORTE Y MOTIVO DEL VIAJE
Datos absolutos

Variables de Comportamiento	SEXO		
	Total	Mujer	Varón
Alojamiento Principal			
Total	15.717.548	7.091.069	8.626.479
Alojamiento hotelero	3.482.443	1.295.566	2.186.877
Vivienda propia/multipropiedad	4.748.242	2.295.931	2.452.311
Vivienda alquilada	1.941.511	809.742	1.131.769
Vivienda de familiares o amigos	4.508.985	2.303.638	2.205.347
Otro tipo	1.036.368	386.193	650.175
Origen			
Total	15.717.548	7.091.069	8.626.479
Andalucía	667.276	207.515	459.761
Aragón	376.250	196.546	179.704
Asturias (Principado de)	110.256	57.640	52.616
Balears (Illes)	127.840	49.002	78.838
Canarias	-	-	-
Cantabria	-	-	-
Castilla-La Mancha	1.332.573	487.493	845.080
Castilla y León	297.269	115.890	181.379
Cataluña	1.045.843	467.160	578.683
Comunidad Valenciana	7.585.530	3.588.556	3.996.974
Extremadura	85.929	-	-
Galicia	92.695	-	-
Madrid (Comunidad de)	2.896.381	1.276.505	1.619.876
Murcia (Región de)	508.059	253.291	254.768
Navarra (Comunidad Foral de)	134.067	48.835	85.232
País Vasco	337.449	191.344	146.105
Rioja (La)	39.645	19.555	20.090
Duración de la Estancia			
Total	15.717.548	7.091.069	8.626.479
Corta duración	9.347.374	4.040.058	5.307.316
Larga duración	6.370.174	3.051.011	3.319.163
Forma de Organización			
Total	15.717.548	7.091.069	8.626.479
Con reserva	3.055.837	1.572.654	1.483.183
Completa (paquete)	464.867	255.723	209.144
Sin Reserva	12.631.195	5.503.871	7.127.324
No consta	-	-	-
Medio de Transporte			
Total	15.717.548	7.091.069	8.626.479
Coche	13.392.263	5.808.642	7.583.621
Autobús	1.011.335	603.242	408.093
Avión	522.911	177.651	345.260
Tren	629.239	464.789	164.450
Otros	329.978	-	-
No contesta	-	-	-
Motivo del Viaje			
Total	15.717.548	7.091.069	8.626.479
Trabajo/Negocios	2.119.816	363.661	1.756.155
Estudios	899.770	484.525	415.245
Visita a familiares o amigos	2.564.211	1.278.965	1.285.246
Ocio, recreo, vacaciones	9.989.191	4.885.894	5.103.297
Turismo cultural	802.855	418.802	384.053
Campo y playa (descanso)	7.322.499	3.605.629	3.716.870
Otro tipo de ocio	1.863.836	861.463	1.002.373
Otros motivos	144.560	-	-

El carácter "-" indica que el dato no está respaldado con la suficiente base muestral (100 registros)

El dato en azul indica la base muestral de soporte del dato entre 50 y 100 registros

TABLA 9.2. – VIAJES CON DESTINO COM. VALENCIANA POR SEXO Y TIPO DE ALOJAMIENTO, ORIGEN, DURACIÓN DE LA ESTANCIA, FORMA DE ORGANIZACIÓN, MEDIO DE TRANSPORTE Y MOTIVO DEL VIAJE
Porcentajes verticales

Variables de Comportamiento	Total	SEXO	
		Mujer	Varón
Alojamiento Principal			
Total	100,0	100,0	100,0
Alojamiento hotelero	22,2	18,3	25,4
Vivienda propia/multipropiedad	30,2	32,4	28,4
Vivienda alquilada	12,4	11,4	13,1
Vivienda de familiares o amigos	28,7	32,5	25,6
Otro tipo	6,6	5,4	7,5
Origen			
Total	100,0	100,0	100,0
Andalucía	4,2	2,9	5,3
Aragón	2,4	2,8	2,1
Asturias (Principado de)	0,7	0,8	0,6
Balears (Illes)	0,8	0,7	0,9
Canarias	-	-	-
Cantabria	-	-	-
Castilla-La Mancha	8,5	6,9	9,8
Castilla y León	1,9	1,6	2,1
Cataluña	6,7	6,6	6,7
Comunidad Valenciana	48,3	50,6	46,3
Extremadura	0,5	-	-
Galicia	0,6	-	-
Madrid (Comunidad de)	18,4	18,0	18,8
Murcia (Región de)	3,2	3,6	3,0
Navarra (Comunidad Foral de)	0,9	0,7	1,0
País Vasco	2,1	2,7	1,7
Rioja (La)	0,3	0,3	0,2
Duración de la Estancia			
Total	100,0	100,0	100,0
Corta duración	59,5	57,0	61,5
Larga duración	40,5	43,0	38,5
Forma de Organización			
Total	100,0	100,0	100,0
Con reserva	19,4	22,2	17,2
Completa (paquete)	3,0	3,6	2,4
Sin Reserva	80,4	77,6	82,6
No consta	-	-	-
Medio de Transporte			
Total	100,0	100,0	100,0
Coche	85,2	81,9	87,9
Autobús	6,4	8,5	4,7
Avión	3,3	2,5	4,0
Tren	4,0	6,6	1,9
Otros	2,1	-	-
No contesta	-	-	-
Motivo del Viaje			
Total	100,0	100,0	100,0
Trabajo/Negocios	13,5	5,1	20,4
Estudios	5,7	6,8	4,8
Visita a familiares o amigos	16,3	18,0	14,9
Ocio, recreo, vacaciones	63,6	68,9	59,2
Turismo cultural	5,1	5,9	4,5
Campo y playa (descanso)	46,6	50,8	43,1
Otro tipo de ocio	11,9	12,1	11,6
Otros motivos	0,9	-	-

El carácter "-" indica que el dato no está respaldado con la suficiente base muestral (100 registros)

El dato en azul indica la base muestral de soporte del dato entre 50 y 100 registros

TABLA 9.3. – VIAJES CON DESTINO COM. VALENCIANA POR SEXO Y TIPO DE ALOJAMIENTO, ORIGEN, DURACIÓN DE LA ESTANCIA, FORMA DE ORGANIZACIÓN, MEDIO DE TRANSPORTE Y MOTIVO DEL VIAJE

Porcentajes horizontales

Variables de Comportamiento	Total	SEXO	
		Mujer	Varón
Alojamiento Principal			
Total	100,0	45,1	54,9
Alojamiento hotelero	100,0	37,2	62,8
Vivienda propia/multipropiedad	100,0	48,4	51,6
Vivienda alquilada	100,0	41,7	58,3
Vivienda de familiares o amigos	100,0	51,1	48,9
Otro tipo	100,0	37,3	62,7
Origen			
Total	100,0	45,1	54,9
Andalucía	100,0	31,1	68,9
Aragón	100,0	52,2	47,8
Asturias (Principado de)	100,0	52,3	47,7
Balears (Illes)	100,0	38,3	61,7
Canarias	-	-	-
Cantabria	-	-	-
Castilla-La Mancha	100,0	36,6	63,4
Castilla y León	100,0	39,0	61,0
Cataluña	100,0	44,7	55,3
Comunidad Valenciana	100,0	47,3	52,7
Extremadura	100,0	-	-
Galicia	100,0	-	-
Madrid (Comunidad de)	100,0	44,1	55,9
Murcia (Región de)	100,0	49,9	50,1
Navarra (Comunidad Foral de)	100,0	36,4	63,6
País Vasco	100,0	56,7	43,3
Rioja (La)	100,0	49,3	50,7
Duración de la Estancia			
Total	100,0	45,1	54,9
Corta duración	100,0	43,2	56,8
Larga duración	100,0	47,9	52,1
Forma de Organización			
Total	100,0	45,1	54,9
Con reserva	100,0	51,5	48,5
Completa (paquete)	100,0	55,0	45,0
Sin Reserva	100,0	43,6	56,4
No consta	-	-	-
Medio de Transporte			
Total	100,0	45,1	54,9
Coche	100,0	43,4	56,6
Autobús	100,0	59,6	40,4
Avión	100,0	34,0	66,0
Tren	100,0	73,9	26,1
Otros	100,0	-	-
No contesta	-	-	-
Motivo del Viaje			
Total	100,0	45,1	54,9
Trabajo/Negocios	100,0	17,2	82,8
Estudios	100,0	53,8	46,2
Visita a familiares o amigos	100,0	49,9	50,1
Ocio, recreo, vacaciones	100,0	48,9	51,1
Turismo cultural	100,0	52,2	47,8
Campo y playa (descanso)	100,0	49,2	50,8
Otro tipo de ocio	100,0	46,2	53,8
Otros motivos	100,0	-	-

El carácter "-" indica que el dato no está respaldado con la suficiente base muestral (100 registros)

El dato en azul indica la base muestral de soporte del dato entre 50 y 100 registros


 Instituto de Estudios Turísticos, IET <http://www.iet.tourspain.es>

TABLA 10.1. – VIAJES CON DESTINO COM. VALENCIANA POR SITUACIÓN LABORAL Y TIPO DE ALOJAMIENTO, ORIGEN, DURACIÓN DE LA ESTANCIA, FORMA DE ORGANIZACIÓN, MEDIO DE TRANSPORTE Y MOTIVO DEL VIAJE

Datos absolutos

Variables de Comportamiento	SITUACIÓN LABORAL						
	Total	Asalariado a tiempo completo	Autónomo	Parado	Estudiante	Jubilado/Retirado	Otros
Alojamiento Principal							
Total	15.717.548	6.658.225	1.204.610	302.573	2.446.449	1.233.678	3.872.014
Alojamiento hotelero	3.482.442	1.665.047	365.643	-	307.671	336.566	755.425
Vivienda propia/multipropiedad	4.748.242	1.761.318	399.247	-	750.239	524.697	1.250.066
Vivienda alquilada	1.941.511	690.374	81.761	-	803.930	67.348	285.125
Vivienda de familiares o amigos	4.508.985	2.034.748	193.580	160.810	468.193	276.962	1.374.691
Otro tipo	1.036.367	506.737	164.378	-	116.417	-	206.703
Origen							
Total	15.717.548	6.658.225	1.204.610	302.573	2.446.449	1.233.678	3.872.014
Andalucía	667.277	305.421	-	-	116.171	-	119.448
Aragón	376.250	169.875	-	-	85.198	-	77.012
Asturias (Principado de)	110.256	-	-	-	-	-	-
Balears (Illes)	127.839	70.245	-	-	-	-	-
Canarias	-	-	-	-	-	-	-
Cantabria	49.501	-	-	-	-	-	-
Castilla-La Mancha	1.332.572	641.912	96.065	-	230.280	44.382	272.754
Castilla y León	297.269	118.696	-	-	-	-	-
Cataluña	1.045.843	465.072	119.241	-	84.156	81.621	267.179
Comunidad Valenciana	7.585.530	2.862.550	523.411	137.512	1.447.202	596.895	2.017.959
Extremadura	85.928	-	-	-	-	-	-
Galicia	92.695	-	-	-	-	-	-
Madrid (Comunidad de)	2.896.381	1.470.836	208.745	-	249.962	218.950	700.286
Murcia (Región de)	508.059	200.993	62.253	-	79.380	-	120.221
Navarra (Comunidad Foral de)	134.067	64.281	-	-	-	-	29.088
País Vasco	337.449	145.331	-	-	-	-	87.199
Rioja (La)	39.645	-	-	-	-	-	-
Duración de la Estancia							
Total	15.717.548	6.658.225	1.204.610	302.573	2.446.449	1.233.678	3.872.014
Corta duración	9.347.374	4.102.871	877.341	197.068	1.161.045	622.686	2.386.364
Larga duración	6.370.174	2.555.354	327.269	105.506	1.285.404	610.992	1.485.651
Forma de Organización							
Total	15.717.548	6.658.225	1.204.610	302.573	2.446.449	1.233.678	3.872.014
Con reserva	3.055.837	1.114.134	167.077	-	379.769	415.151	865.802
Completa (paquete)	464.867	-	-	-	-	171.587	171.452
Sin Reserva	12.631.195	5.536.996	1.037.533	236.489	2.065.739	807.737	2.946.702
No consta	-	-	-	-	-	-	-
Medio de Transporte							
Total	15.717.548	6.658.225	1.204.610	302.573	2.446.449	1.233.678	3.872.014
Coche	13.392.264	5.800.781	1.085.777	277.548	1.875.760	865.285	3.487.113
Autobús	1.011.335	228.779	-	-	293.186	266.668	199.973
Avión	522.911	349.729	-	-	-	-	64.642
Tren	629.239	218.059	-	-	240.749	-	90.659
Otros	153.680	59.450	-	-	-	-	-
No contesta	-	-	-	-	-	-	-
Motivo del Viaje							
Total	15.717.548	6.658.225	1.204.610	302.573	2.446.449	1.233.678	3.872.014
Trabajo/Negocios	2.119.816	1.673.558	398.985	-	-	-	-
Estudios	899.770	-	-	-	-	-	-
Visita a familiares o amigos	2.564.211	1.015.188	91.623	93.062	280.715	218.662	864.963
Ocio, recreo, vacaciones	9.989.191	3.908.708	694.618	-	1.276.328	985.294	2.925.141
Turismo cultural	802.855	324.337	-	-	-	76.581	2.113.094
Campo y playa (descanso)	7.322.499	2.888.948	522.902	147.598	953.344	696.613	2.113.094
Otro tipo de ocio	1.863.837	695.424	103.525	-	-	212.101	560.585
Otros motivos	144.559	-	-	-	-	28.538	-

El carácter "-" indica que el dato no está respaldado con la suficiente base muestral (100 registros)

El dato en azul indica la base muestral de soporte del dato entre 50 y 100 registros

TABLA 10.2. – VIAJES CON DESTINO COM. VALENCIANA POR SITUACIÓN LABORAL Y TIPO DE ALOJAMIENTO, ORIGEN, DURACIÓN DE LA ESTANCIA, FORMA DE ORGANIZACIÓN, MEDIO DE TRANSPORTE Y MOTIVO DEL VIAJE
Porcentajes verticales

Variables de Comportamiento	SITUACIÓN LABORAL						
	Total	Asalariado a tiempo completo	Autónomo	Parado	Estudiante	Jubilado/Retirado	Otros
Alojamiento Principal							
Total	100,0	100,0	100,0	100,0	100,0	100,0	100,0
Alojamiento hotelero	22,2	25,0	30,4	-	12,6	27,3	19,5
Vivienda propia/multipropiedad	30,2	26,5	33,1	-	30,7	42,5	32,3
Vivienda alquilada	12,4	10,4	6,8	-	32,9	5,5	7,4
Vivienda de familiares o amigos	28,7	30,6	16,1	53,1	19,1	22,5	35,5
Otro tipo	6,6	7,6	13,6	-	4,8	-	5,3
Origen							
Total	100,0	100,0	100,0	100,0	100,0	100,0	100,0
Andalucía	4,2	4,6	-	-	4,7	-	3,1
Aragón	2,4	2,6	-	-	3,5	-	2,0
Asturias (Principado de)	0,7	-	-	-	-	-	-
Baleares (Illes)	0,8	1,1	-	-	-	-	-
Canarias	-	-	-	-	-	-	-
Cantabria	0,3	-	-	-	-	-	-
Castilla-La Mancha	8,5	9,6	8,0	-	9,4	3,6	7,0
Castilla y León	1,9	1,8	-	-	-	-	-
Cataluña	6,7	7,0	9,9	-	3,4	6,6	6,9
Comunidad Valenciana	48,3	43,0	43,5	45,4	59,2	48,4	52,1
Extremadura	0,5	-	-	-	-	-	-
Galicia	0,6	-	-	-	-	-	-
Madrid (Comunidad de)	18,4	22,1	17,3	-	10,2	17,7	18,1
Murcia (Región de)	3,2	3,0	5,2	-	3,2	-	3,1
Navarra (Comunidad Foral de)	0,9	1,0	-	-	-	-	0,8
País Vasco	2,1	2,2	-	-	-	-	2,3
Rioja (La)	0,3	-	-	-	-	-	-
Duración de la Estancia							
Total	100,0	100,0	100,0	100,0	100,0	100,0	100,0
Corta duración	59,5	61,6	72,8	65,1	47,5	50,5	61,6
Larga duración	40,5	38,4	27,2	34,9	52,5	49,5	38,4
Forma de Organización							
Total	100,0	100,0	100,0	100,0	100,0	100,0	100,0
Con reserva	19,4	16,7	13,9	-	15,5	33,7	22,4
Completa (paquete)	3,0	-	-	-	-	13,9	4,4
Sin Reserva	80,4	83,2	86,1	78,2	84,4	65,5	76,1
No consta	-	-	-	-	-	-	-
Medio de Transporte							
Total	100,0	100,0	100,0	100,0	100,0	100,0	100,0
Coche	85,2	87,1	90,1	91,7	76,7	70,1	90,1
Autobús	6,4	3,4	-	-	12,0	21,6	5,2
Avión	3,3	5,3	-	-	-	-	1,7
Tren	4,0	3,3	-	-	9,8	-	2,3
Otros	1,0	0,9	-	-	-	-	-
No contesta	-	-	-	-	-	-	-
Motivo del Viaje							
Total	100,0	100,0	100,0	100,0	100,0	100,0	100,0
Trabajo/Negocios	13,5	25,1	33,1	-	-	-	-
Estudios	5,7	-	-	-	-	-	-
Visita a familiares o amigos	16,3	15,2	7,6	30,8	11,5	17,7	22,3
Ocio, recreo, vacaciones	63,6	58,7	57,7	-	52,2	79,9	75,5
Turismo cultural	5,1	4,9	-	-	-	6,2	54,6
Campo y playa (descanso)	46,6	43,4	43,4	48,8	39,0	56,5	54,6
Otro tipo de ocio	11,9	10,4	8,6	-	-	17,2	14,5
Otros motivos	0,9	-	-	-	-	2,3	-

El carácter "-" indica que el dato no está respaldado con la suficiente base muestral (100 registros)

El dato en azul indica la base muestral de soporte del dato entre 50 y 100 registros

TABLA 10.3. – VIAJES CON DESTINO COM. VALENCIANA POR SITUACIÓN LABORAL Y TIPO DE ALOJAMIENTO, ORIGEN, DURACIÓN DE LA ESTANCIA, FORMA DE ORGANIZACIÓN, MEDIO DE TRANSPORTE Y MOTIVO DEL VIAJE
Porcentajes horizontales

Variables de Comportamiento	SITUACIÓN LABORAL						
		Asalariado a tiempo completo	Autónomo	Parado	Estudiante	Jubilado/Retirado	Otros
Alojamiento Principal	Total	42,4	7,7	1,9	15,6	7,8	24,6
Total	100,0	42,4	7,7	1,9	15,6	7,8	24,6
Alojamiento hotelero	100,0	47,8	10,5	-	8,8	9,7	21,7
Vivienda propia/multipropiedad	100,0	37,1	11,5	-	15,8	11,1	26,3
Vivienda alquilada	100,0	35,6	2,3	-	41,4	-	6,0
Vivienda de familiares o amigos	100,0	45,1	4,3	3,6	10,4	6,1	30,5
Otro tipo	100,0	48,9	15,9	-	11,2	-	19,9
Origen	Total	42,4	7,7	1,9	15,6	7,8	24,6
Total	100,0	42,4	7,7	1,9	15,6	7,8	24,6
Andalucía	100,0	45,8	-	-	0,7	-	17,9
Aragón	100,0	25,5	-	-	0,5	-	11,5
Asturias (Principado de)	100,0	-	-	-	-	-	-
Balears (Illes)	100,0	54,9	-	-	-	-	-
Canarias	-	-	-	-	-	-	-
Cantabria	100,0	-	-	-	-	-	-
Castilla-La Mancha	100,0	48,2	7,2	-	17,3	3,3	20,5
Castilla y León	100,0	39,9	-	-	-	-	-
Cataluña	100,0	44,5	11,4	-	8,0	7,8	25,5
Comunidad Valenciana	100,0	37,7	6,9	1,8	19,1	7,9	26,6
Extremadura	100,0	-	-	-	-	-	-
Galicia	100,0	-	-	-	-	-	-
Madrid (Comunidad de)	100,0	50,8	7,2	-	8,6	7,6	24,2
Murcia (Región de)	100,0	6,9	2,1	-	2,7	-	4,2
Navarra (Comunidad Foral de)	100,0	47,9	-	-	-	-	8,6
País Vasco	100,0	43,1	-	-	-	-	25,8
Rioja (La)	100,0	-	-	-	-	-	-
Duración de la Estancia	Total	42,4	7,7	1,9	15,6	7,8	24,6
Total	100,0	42,4	7,7	1,9	15,6	7,8	24,6
Corta duración	100,0	43,9	9,4	2,1	12,4	6,7	25,5
Larga duración	100,0	40,1	5,1	1,1	20,2	9,6	23,3
Forma de Organización	Total	42,4	7,7	1,9	15,6	7,8	24,6
Total	100,0	42,4	7,7	1,9	15,6	7,8	24,6
Con reserva	100,0	36,5	5,5	-	12,4	13,6	28,3
Completa (paquete)	100,0	-	-	-	-	5,6	5,6
Sin Reserva	100,0	43,8	8,2	1,9	16,4	6,4	23,3
No consta	-	-	-	-	-	-	-
Medio de Transporte	Total	42,4	7,7	1,9	15,6	7,8	24,6
Total	100,0	42,4	7,7	1,9	15,6	7,8	24,6
Coche	100,0	43,3	8,1	2,1	14,0	6,5	22,2
Autobús	100,0	22,6	-	-	29,0	26,4	19,8
Avión	100,0	66,9	-	-	-	-	12,4
Tren	100,0	34,7	-	-	38,3	-	14,4
Otros	100,0	38,7	-	-	-	-	-
No contesta	-	-	-	-	-	-	-
Motivo del Viaje	Total	42,4	7,7	1,9	15,6	7,8	24,6
Total	100,0	42,4	7,7	1,9	15,6	7,8	24,6
Trabajo/Negocios	100,0	78,9	18,8	-	-	-	-
Estudios	100,0	-	-	-	-	-	-
Visita a familiares o amigos	100,0	39,6	3,6	3,6	10,9	8,5	33,7
Ocio, recreo, vacaciones	100,0	39,1	27,1	-	12,8	9,9	29,3
Turismo cultural	100,0	40,4	-	-	-	9,5	263,2
Campo y playa (descanso)	100,0	39,5	7,1	2,0	13,0	9,5	28,9
Otro tipo de ocio	100,0	37,3	5,6	-	-	11,4	30,1
Otros motivos	100,0	-	-	-	-	19,7	-

El carácter "-" indica que el dato no está respaldado con la suficiente base muestral (100 registros)

El dato en azul indica la base muestral de soporte del dato entre 50 y 100 registros

El Instituto de Estudios Turísticos, en virtud de lo establecido en el Real Decreto 1182/2008, de 11 de julio, es el órgano responsable de la investigación de los factores que inciden sobre el turismo, así como de la elaboración, recopilación y valoración de estadísticas, información y datos relativos al turismo. Además de estas funciones, el Real Decreto también establece como competencias del IET, la creación y difusión del conocimiento y la inteligencia turística y la coordinación de la información sobre el sector turístico generada por las distintas unidades administrativas dependientes de la Secretaría de Estado y del organismo autónomo Instituto de Turismo de España.

El trabajo de investigación que lleva a cabo el Instituto se centra en los aspectos económicos y sociodemográficos del turismo, para lo cual dispone de la información generada por las tres principales operaciones estadísticas que desarrolla: *Movimientos turísticos de los españoles* (Familitur), *Movimientos turísticos en fronteras* (Frontur) y *Encuesta de gasto turístico* (Egatur), todas de periodicidad mensual.

El Instituto de Estudios Turísticos explora información estadística procedente de fuentes externas, como son la evolución de llegadas de pasajeros extranjeros en compañías de bajo coste y el empleo en el sector turístico, información que difunde de manera periódica. Asimismo difunde otra información estadística de interés procedente de otros organismos.

Estos contenidos, así como la documentación turística existente en el Centro de Documentación Turística de España (CDTE), se encuentra disponible en la página web: www.iet.tourspain.es.

INSTITUTO DE
ESTUDIOS
TURÍSTICOS

www.iet.tourspain.es

José Lázaro Galdiano, 6 – 28036 Madrid
Tel. +34 91 343 35 00 Fax +34 91 343 38 01

Informe Comunidad Valenciana
2007

Movimientos Turísticos de los
Españoles (FAMILITUR)