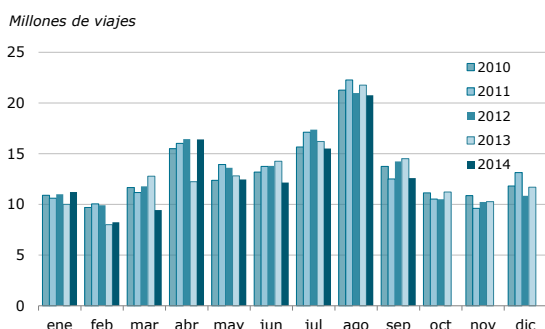


septiembre2014

NOTA DE COYUNTURA

Viajes de los residentes en España por meses

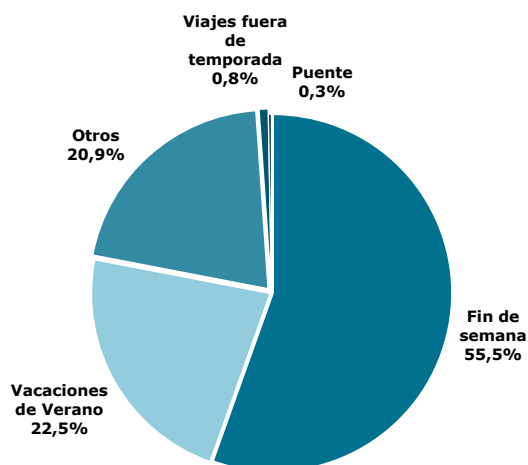
2010, 2011, 2012, 2013 y 2014. Datos provisionales



Fuente: Turespaña. Movimientos turísticos de los españoles (Familitur).

Viajes de los residentes en España según tipo de viaje realizado

Septiembre 2014. Datos provisionales



Fuente: Turespaña. Movimientos turísticos de los españoles (Familitur).

familitur encuesta de movimientos turísticos de los españoles

En **septiembre** los viajes de los residentes en España rozaron los 12,6 millones, cifra un -13,2% inferior a la registrada en el mismo mes del año anterior. Tanto los viajes internos (-13,1%) como los emisores (-15,2%) se vieron afectados.

Por tipo de viaje, los realizados en fin de semana fueron los más numerosos (seis de cada diez), seguidos de las vacaciones de verano (dos de cada diez). Ambos experimentaron un retroceso.

Atendiendo a la **motivación**, de cada diez viajes, seis fueron de ocio, y tres para visitar a familiares o amigos. Este mes sólo los viajes de estudios mostraron un importante crecimiento, retomando así la senda expansiva después del periodo estival.

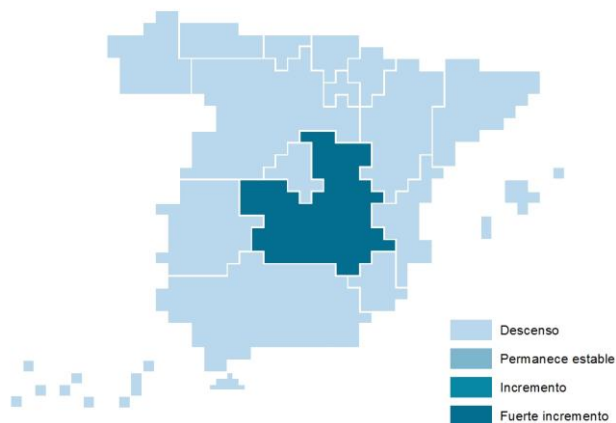
El **alojamiento hotelero** se utilizó en el 22% de los viajes, y el no hotelero en el 78% restante. Dentro de éste último, el grueso correspondió a viviendas de familiares o amigos (uno de cada dos viajes) y a la vivienda propia (uno de cada tres). Precisamente el descenso en la utilización de ambas fue el principal causante del retroceso en el alojamiento no hotelero, dado que los viajes en los que se pernoctó en campings, casas rurales y establecimientos especializados registraron un crecimiento. El alojamiento hotelero también se vio afectado por el desfavorable resultado del mes.

En los **primeros nueve meses** del año los viajes de los residentes rozaron los 119 millones, cifra ligeramente inferior (-3,1%) a la registrada en el mismo periodo de 2013. Dicho descenso obedeció únicamente a los desplazamientos internos, pues los viajes emisores registraron un crecimiento del 6,2%.

COMUNIDADES AUTÓNOMAS DE DESTINO DEL VIAJE

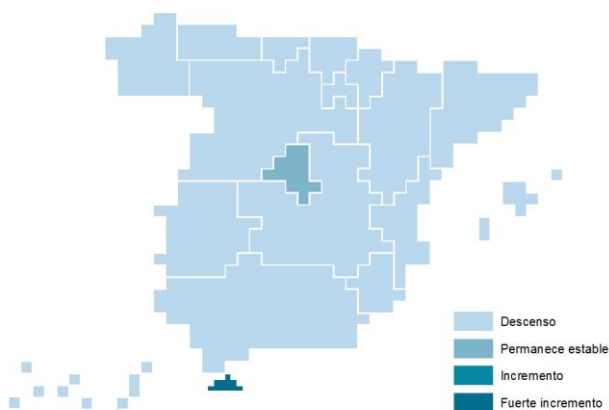
En septiembre las siguientes cuatro principales comunidades de destino acapararon el 54,7% de los viajes internos.

Variación interanual de los viajes de los residentes, **según destino** Septiembre 2014. Datos provisionales



Fuente: Turespaña. Movimientos turísticos de los españoles (Familitur).

Variación interanual de los viajes de los residentes, **según origen** Septiembre 2014. Datos provisionales



Fuente: Turespaña. Movimientos turísticos de los españoles (Familitur).

El 17% de los viajes internos tuvieron como destino **Andalucía**, que rozó los 2 millones de viajes, mostrando una minoración del -22,4%. Dicho descenso fue parcialmente compensado por un incremento del 20,8% en la estancia media. El mayor retroceso se produjo en los viajes de fin de semana, tanto por motivo de ocio, como para visitar a familiares o amigos. El descenso en la utilización de la vivienda de éstos últimos lastró al alojamiento no hotelero, que registró un mayor descenso que el hotelero.

Con cerca de 1,7 millones de viajes, éste mes **Cataluña** recupera la segunda posición pese a registrar un descenso del -14,9% en los viajes recibidos. La mayor minoración se produjo en los viajes de fin de semana por razones de ocio, y en los viajes realizados dentro de la propia comunidad, en cambio las visitas a familiares o amigos mostraron un incremento. Aproximadamente de cada diez viajes, en tres se pernoctó en viviendas de familiares o amigos, en otros tres en la vivienda propia, y sólo en dos se utilizó el alojamiento hotelero. La caída en el número de viajes afectó a todos los tipos de alojamiento, a excepción del camping, que experimentó un crecimiento.

Éste mes en la **Comunidad Valenciana** se produce una sustitución de viajes de vacaciones de verano por viajes de fin de semana, de forma que éstos experimentan un importante crecimiento pese a contar el mes con un fin de semana menos. Se recibieron 1,4 millones de viajes, registrándose una minoración del -6,8%, debida fundamentalmente al descenso en las vacaciones de verano y las visitas a familiares o amigos. Tanto el alojamiento hotelero como el no hotelero se vieron afectados en similar medida por dicho resultado. Los viajes realizados dentro de la propia comunidad, con un peso del 60% sobre el total, experimentaron un leve crecimiento.

Castilla y León fue el destino de 1,3 millones de viajes, mostrando un retroceso del -9,7%, produciéndose la mayor parte del descenso en los viajes realizados en fin de semana, en cambio las vacaciones de verano experimentaron un leve crecimiento. Por tipo de alojamiento, crecieron los viajes en los que se utilizó la vivienda de familiares o amigos (52% del total), y disminuyeron aquellos en los que se pernoctó en la vivienda propia (31% del total) y en alojamientos hoteleros (sólo el 8% del total). Frente al importante descenso de los viajes intrarregionales, se produjo un aumento de aquellos procedentes de la C. de Madrid y el País Vasco.

El **resto de comunidades** también se vieron afectadas siendo Castilla-La Mancha la única que experimentó un incremento en los viajes recibidos (+5,8%).

COMUNIDADES AUTÓNOMAS DE ORIGEN DEL VIAJE

En septiembre la C. de Madrid, Cataluña y Andalucía fueron el origen del 47,7% de los viajes internos. Solo la C. de Madrid y Ceuta y Melilla aumentaron los viajes emitidos.

MOVIMIENTOS TURÍSTICOS DE LOS ESPAÑOLES (FAMILITUR)

Septiembre 2014. Datos provisionales

VIAJES DE LOS RESIDENTES EN ESPAÑA	mensual			acumulado		
	Viajes totales	% Variación Interanual	Porcentajes verticales	Viajes totales	% Variación Interanual	Porcentajes verticales
TOTAL	12.595.627	-13,2	100	118.822.745	-3,1	100

SEGÚN DESTINO PRINCIPAL

Turismo emisor	983.289	-15,2	7,8	9.477.139	6,2	8,0
Turismo interno	11.612.338	-13,1	92,2	109.345.605	-3,8	92,0
Andalucía	1.978.739	-22,4	15,7	18.781.265	-10,2	15,8
Cataluña	1.665.930	-14,9	13,2	16.352.862	-1,0	13,8
Comunidad Valenciana	1.410.085	-6,8	11,2	13.510.287	-2,0	11,4
Castilla y León	1.300.805	-9,7	10,3	11.812.521	-0,3	9,9
Resto	5.256.779	-10,9	41,7	48.888.671	-3,4	41,1

SEGÚN COMUNIDAD AUTÓNOMA DE ORIGEN

Madrid (Comunidad de)	2.273.038	0,8	18,0	23.397.080	3,7	19,7
Cataluña	1.999.900	-17,4	15,9	19.939.279	-2,8	16,8
Andalucía	1.738.357	-25,2	13,8	16.070.815	-13,1	13,5
Comunidad Valenciana	1.346.800	-2,6	10,7	12.491.187	0,4	10,5
Resto	5.237.531	-14,7	41,6	46.924.385	-3,4	39,5

SEGÚN MOTIVO PRINCIPAL

Ocio, recreo, vacaciones	7.341.485	-11,7	58,3	66.975.040	2,1	56,4
Visita a familiares o amigos	3.917.065	-14,8	31,1	38.948.393	-7,2	32,8
Trabajo/Negocios	659.683	-31,2	5,2	6.724.715	-18,7	5,7
Otros motivos	677.396	5,1	5,4	6.174.597	-8,1	5,2

SEGÚN TIPO DE ALOJAMIENTO

Alojamiento hotelero	2.750.123	-11,4	21,8	25.345.615	2,3	21,3
Alojamiento no hotelero	9.845.504	-13,8	78,2	93.477.129	-4,4	78,7

SEGÚN MEDIO DE TRANSPORTE

Transporte por carretera	10.704.656	-12,7	85,0	100.950.666	-3,3	85,0
Avión	1.191.015	-8,9	9,5	10.942.962	-0,5	9,2
Otros	699.956	-25,9	5,6	6.929.116	-3,7	5,8

Las nuevas estimaciones de población correspondientes al censo de 2011 se han incorporado a la estimación de la serie de FAMILITUR de 2014, y de la misma manera se ha procedido a revisar la serie de 2013.