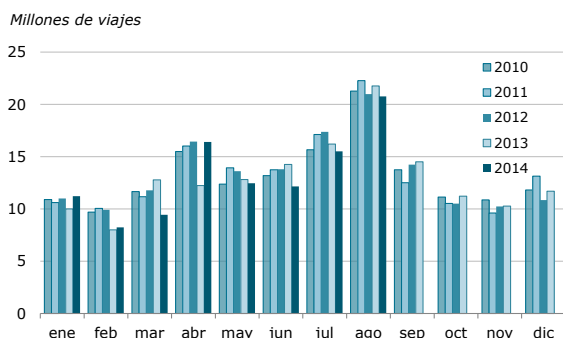


agosto2014

NOTA DE COYUNTURA

Viajes de los residentes en España por meses

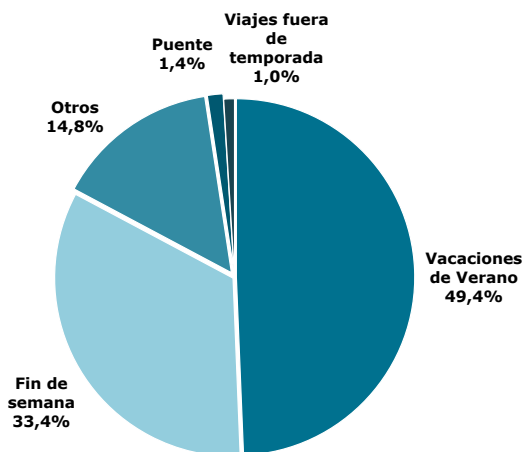
2010, 2011, 2012, 2013 y 2014. Datos provisionales



Fuente: Turespaña. Movimientos turísticos de los españoles (Familitur).

Viajes de los residentes en España según tipo de viaje realizado

Agosto 2014. Datos provisionales



Fuente: Turespaña. Movimientos turísticos de los españoles (Familitur).

familitur encuesta de movimientos turísticos de los españoles

En **agosto** los viajes de los residentes en España rozaron los 20,8 millones, cifra un 4,6% inferior a la registrada en el mismo mes del año anterior. Este descenso fue motivado por los viajes internos (-5,6%), en cambio los viajes emisores registraron su sexto mes de crecimiento en lo que va de año (+5,6%).

Por tipo de viaje, las vacaciones de verano, que fueron los viajes más numerosos (uno de cada dos), experimentaron un crecimiento del 1,5%. Por el contrario, los viajes de fin de semana y puente retrocedieron.

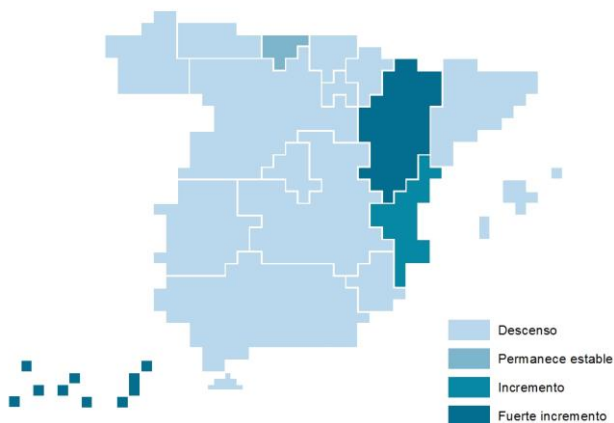
Distinguiendo por la **motivación** del desplazamiento, de cada tres viajes, aproximadamente dos fueron por motivo de ocio y uno para visitar a familiares o amigos, mientras que el conjunto del resto de motivaciones del viaje representaron menos del 4% del total. Las visitas a familiares o amigos, así como los viajes de trabajo y de estudios mostraron descensos. Respecto a los viajes de ocio, crecieron los realizados en vacaciones de verano y disminuyeron los efectuados en puente y fin de semana.

El **alojamiento hotelero** mantuvo los buenos resultados del mes anterior al registrar un aumento en los viajes recibidos del 4%, al que además se sumó un aumento en la estancia media. En el alojamiento no hotelero destacaron los crecimientos registrados por los campings (+25%), las casas rurales (+24,4%) y la vivienda alquilada por agencia (+5,7%), de forma que el retroceso en el globo del alojamiento no hotelero se debió fundamentalmente al descenso en la utilización de la vivienda de familiares o amigos y la vivienda propia.

El coche fue el medio de transporte más utilizado (83% del total de viajes) seguido del avión. Al igual que el mes pasado, el avión y el barco fueron los medios de transporte que experimentaron un avance.

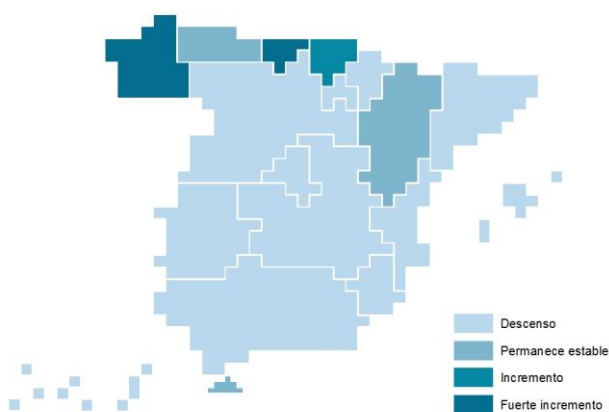
En los **primeros ocho meses** del año los viajes de los residentes superaron los 106 millones, cifra ligeramente inferior (-1,7%) a la registrada en el mismo periodo de 2013. Dicho descenso obedeció únicamente a los desplazamientos internos, pues los viajes emisores registraron un crecimiento del 9,4%.

Variación interanual de los viajes de los residentes, **según destino** Agosto 2014. Datos provisionales



Fuente: Turespaña. Movimientos turísticos de los españoles (Familitur).

Variación interanual de los viajes de los residentes, **según origen** Agosto 2014. Datos provisionales



Fuente: Turespaña. Movimientos turísticos de los españoles (Familitur).

COMUNIDADES AUTÓNOMAS DE DESTINO DEL VIAJE

En agosto las siguientes cuatro principales comunidades de destino acapararon el 58,2% de los viajes internos.

Andalucía con cerca de 3,6 millones de viajes aglutinó el 19,1% del total. Disminuyó el número de viajes recibidos (-10,7%) pero aumentó su duración. Crecieron los viajes de vacaciones de verano (seis de cada diez) y retrocedieron los de puente y fin de semana. El alojamiento hotelero mostró un crecimiento del 3,6%, mientras que el no hotelero cayó arrastrado por la vivienda propia y de familiares o amigos. Disminuyeron los viajes intrarregionales y se incrementaron los procedentes de la C. de Madrid y Cataluña.

Después de tres meses en descenso y con algo más de 2,9 millones de viajes, la **Comunidad Valenciana** fue la única de las principales comunidades en experimentar un crecimiento en los viajes recibidos (+2,6%). El mayor aumento se dio en viajes de ocio realizados en fin de semana, dentro de la propia comunidad y en los que se pernoctó en la vivienda propia o de familiares o amigos, impulsando así el crecimiento en el alojamiento no hotelero. También crecieron los viajes de ocio realizados en vacaciones de verano, en cambio las visitas a familiares o amigos disminuyeron. El alojamiento hotelero registró un descenso en el número de viajes que se vio sobradamente compensado por un aumento en la estancia media.

Este mes **Cataluña** recibió 2,5 millones de viajes, un 5,9% menos que en el mismo mes del año anterior. Disminuyeron los viajes de ocio, sobre todo los realizados en fin de semana, y aumentaron las visitas a familiares o amigos, fundamentalmente las realizadas durante las vacaciones de verano. El alojamiento hotelero mostró un leve avance (+0,3%) mientras que el no hotelero retrocedió, resultados mejorados en ambos casos por un aumento de la estancia media. Los viajes intrarregionales, con un peso del 73% sobre el total, disminuyeron, en cambio crecieron los procedentes de Aragón.

Castilla y León fue el destino de cerca de 1,9 millones de viajes. La disminución en el número de viajes (-12,4%) se vio parcialmente compensada por un crecimiento de la estancia media. Los mayores retrocesos se dieron en las visitas a familiares o amigos con alojamiento en la vivienda de éstos, y en los viajes de ocio con alojamiento en la vivienda propia, en cambio el mayor crecimiento del mes se dio en los viajes de ocio con pernoctación en alojamientos hoteleros. Así mientras el alojamiento no hotelero mostró un descenso, el hotelero creció un 37,6%.

Del **resto de comunidades** destacaron los crecimientos de Aragón y Canarias, y los descensos de Navarra, La Rioja y Baleares.

COMUNIDADES AUTÓNOMAS DE ORIGEN DEL VIAJE

En agosto la C. de Madrid, Cataluña o Andalucía, origen del 52% del total de viajes, disminuyeron el número de viajes emitidos. Sólo aumentaron los viajes con origen en Cantabria, Galicia y País Vasco.

MOVIMIENTOS TURÍSTICOS DE LOS ESPAÑOLES (FAMILITUR)

Agosto 2014. Datos provisionales

VIAJES DE LOS RESIDENTES EN ESPAÑA	mensual			acumulado		
	Viajes totales	% Variación Interanual	Porcentajes verticales	Viajes totales	% Variación Interanual	Porcentajes verticales
TOTAL	20.774.675	-4,6	100	106.227.117	-1,7	100

SEGÚN DESTINO PRINCIPAL

Turismo emisor	2.030.576	5,6	9,8	8.493.850	9,4	8,0
Turismo interno	18.744.099	-5,6	90,2	97.733.267	-2,6	92,0
Andalucía	3.583.575	-10,6	17,2	16.802.526	-8,5	15,8
Comunidad Valenciana	2.923.007	2,6	14,1	12.100.201	-1,4	11,4
Cataluña	2.503.203	-5,9	12,0	14.686.932	0,8	13,8
Castilla y León	1.890.507	-12,4	9,1	10.511.716	1,0	9,9
Resto	7.843.808	-4,0	37,8	43.631.891	-2,4	41,1

SEGÚN COMUNIDAD AUTÓNOMA DE ORIGEN

Madrid (Comunidad de)	4.489.968	-1,8	21,6	21.124.042	4,0	19,9
Cataluña	3.608.539	-1,6	17,4	17.939.378	-0,8	16,9
Andalucía	2.616.013	-14,6	12,6	14.332.458	-11,4	13,5
Comunidad Valenciana	2.264.924	-4,7	10,9	11.144.386	0,8	10,5
Resto	7.795.231	-3,7	37,5	41.686.853	-1,8	39,2

SEGÚN MOTIVO PRINCIPAL

Ocio, recreo, vacaciones	13.659.919	-0,4	65,8	59.633.555	4,1	56,1
Visita a familiares o amigos	6.359.631	-8,5	30,6	35.031.328	-6,2	33,0
Trabajo/Negocios	494.781	-25,5	2,4	6.065.032	-17,1	5,7
Otros motivos	260.344	-40,8	1,3	5.497.201	-9,5	5,2

SEGÚN TIPO DE ALOJAMIENTO

Alojamiento hotelero	4.591.232	4,0	22,1	22.595.492	4,2	21,3
Alojamiento no hotelero	16.183.443	-6,7	77,9	83.631.625	-3,2	78,7

SEGÚN MEDIO DE TRANSPORTE

Transporte por carretera	17.776.047	-5,2	85,6	90.246.010	-2,0	85,0
Avión	1.985.271	3,0	9,6	9.751.947	0,7	9,2
Otros	1.013.357	-7,8	4,9	6.229.160	-0,3	5,9

Las nuevas estimaciones de población correspondientes al censo de 2011 se han incorporado a la estimación de la serie de FAMILITUR de 2014, y de la misma manera se ha procedido a revisar la serie de 2013.