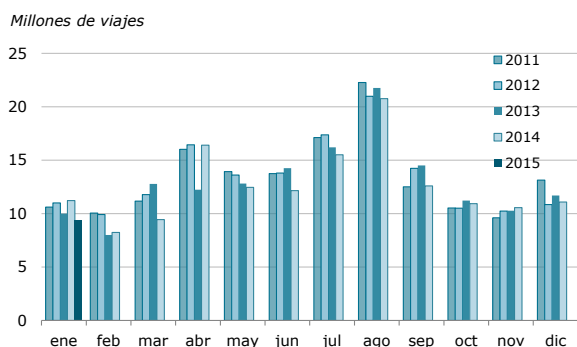


# enero2015

## NOTA DE COYUNTURA

### Viajes de los residentes en España por meses

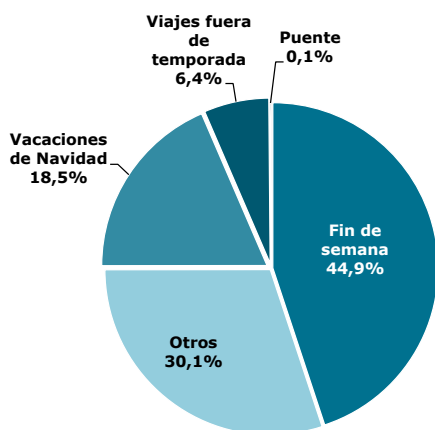
2010, 2011, 2012, 2013 y 2014. Datos provisionales



Fuente: Turespaña. Movimientos turísticos de los españoles (Familitur).

### Viajes de los residentes en España según tipo de viaje realizado

Enero 2015. Datos provisionales



Fuente: Turespaña. Movimientos turísticos de los españoles (Familitur).

# familitur encuesta de movimientos turísticos de los españoles

En el mes de **enero** los viajes de los residentes se caracterizaron por un notable crecimiento de la estancia media y un avance en las pernoctaciones hoteleras, como ya venía indicando la EOH para este mes. En este contexto, en enero, se superaron los 9,4 millones de viajes realizados por residentes en España. Si bien esta cifra es un -15,9% inferior a la registrada en el mismo mes del año anterior, este dato se ve en parte compensado por el crecimiento de la estancia media anteriormente mencionado. En efecto, ésta creció un +9,9% en los viajes internos y +26,6% en el caso de los viajes emisores.

Los viajes de estudios crecieron un 15,6%, confirmando así la tendencia expansiva que se viene produciendo a lo largo de 2014. Por su parte, los viajes de fin de semana se redujeron al igual que los realizados por motivo de ocio. Los viajes realizados para visitar a familiares o amigos, si bien menos numerosos, han experimentado un aumento en su duración.

En términos absolutos, fueron las visitas a familiares o amigos los tipos de viaje con mayor peso, al coincidir parte de este mes con las celebraciones navideñas. Así, estos viajes representaron un 45% del total. El ocio se presenta como segundo motivo de viaje, llegando al 39% del total de viajes.

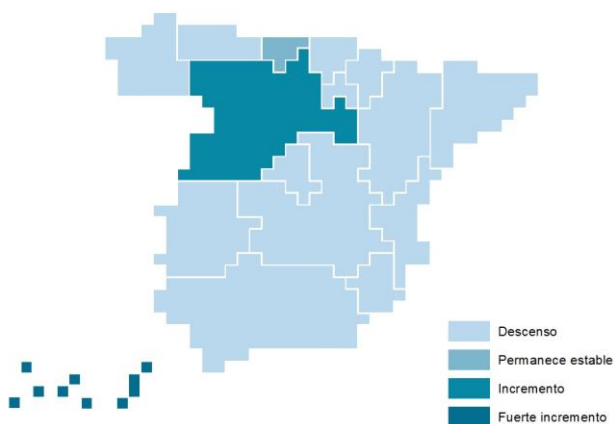
El aumento de la estancia media es otro factor a destacar al analizar el apartado de **alojamiento**, como ya se había indicado. Así, en el caso del alojamiento hotelero, ésta aumentó un 13,7% compensando la caída del número de viajes (-9,7%) en este tipo de alojamiento. Asimismo, las pernoctaciones hoteleras de los viajes internos aumentaron notablemente, un +6%. El retroceso en el alojamiento no hotelero se debió fundamentalmente a la menor utilización de la vivienda de familiares o amigos, y en menor medida, de la vivienda propia.

El coche fue el **medio de transporte** más frecuente, utilizado en tres de cada cuatro viajes, seguido del avión, utilizado en uno de cada diez viajes. Este mes, los viajes en avión experimentan un crecimiento del +3,9%.

### COMUNIDADES AUTÓNOMAS DE DESTINO DEL VIAJE

En enero las siguientes cuatro principales comunidades de destino acapalaron el 52,5% de los viajes internos.

### Variación interanual de los viajes de los residentes, **según destino** Enero 2015. Datos provisionales

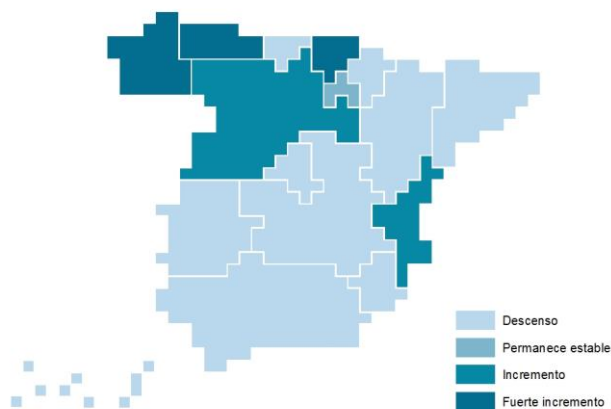


Fuente: Turespaña. Movimientos turísticos de los españoles (Familiaritur).

Rozando los 1,3 millones de viajes recibidos, **Andalucía** registró un descenso del -20,4% en el número de viajes, que fue parcialmente contrarrestado por un incremento del 8,9% en la estancia media. Los mayores retrocesos se dieron en los viajes en los que se utilizó el coche, los que pernoctaron en viviendas de familiares o amigos o vivienda propia, los realizados en fin de semana o vacaciones de navidad por motivo de ocio, y aquellos para visitar a familiares o amigos. Tanto el alojamiento hotelero como el no hotelero se vieron negativamente afectados. Los viajes intrarregionales, dos de cada tres, descendieron un -19,9%.

**Cataluña** recibió cerca de 1,2 millones de viajes, un -24,5% menos que en el mismo mes del año anterior. Al mismo tiempo la duración de los mismos se vio incrementada un +5,3%. El grueso del descenso se debió a la minoración de los viajes dentro de la propia comunidad, tres de cada cuatro, que disminuyeron un -28,7%. Cayeron fundamentalmente los viajes de ocio, los realizados en fin de semana, aquellos en los que se utilizó el alojamiento no hotelero (vivienda propia y de familiares o amigos) y los desplazamientos en coche. En cambio, el alojamiento hotelero, utilizado en uno de cada cinco viajes, solamente mostró un ligero descenso en el número de viajes que fue sobradamente compensado por un incremento del 2,3% en la estancia media.

### Variación interanual de los viajes de los residentes, **según origen** Enero 2015. Datos provisionales



Fuente: Turespaña. Movimientos turísticos de los españoles (Familiaritur).

Con cerca de 1,2 millones de viajes, **Castilla y León** fue la única de las principales comunidades que experimentó un avance, creciendo un 1,6% respecto al mismo mes el año anterior. Destacan los incrementos en los viajes para visitar a familiares o amigos, los realizados en coche, y aquellos en los que se pernoctó en alojamientos no hoteleros. Dentro de estos, creció la vivienda propia y vivienda alquilada, mientras que la utilización de la vivienda de familiares o amigos disminuyó. Los viajes realizados dentro de la propia comunidad, un 37% del total, se incrementaron un 14,7%, mientras que los procedentes de la Comunidad de Madrid, 40% del total, cayeron un -14,8%.

En enero la **Comunidad Valenciana** vuelve a recuperar la cuarta posición. Con 861 mil viajes recibidos, mostró un descenso del -16,3% en el número de viajes, que se vio ampliamente paliado por un incremento del 20,1% en la duración de los mismos. El mayor retroceso se produjo en los viajes de ocio realizados en fin de semana, en cambio las visitas a familiares o amigos crecieron. Tanto el alojamiento hotelero como el no hotelero se vieron afectados en similar medida por este desfavorable resultado, siendo la vivienda propia la más perjudicada. Los viajes intrarregionales, seis de cada diez, cayeron un -21,9%.

En el **resto de comunidades** sólo se produjo un crecimiento en Canarias (+12,7%). Destacando los retrocesos de Murcia y Navarra.

### COMUNIDADES AUTÓNOMAS DE ORIGEN DEL VIAJE

En **enero** la C. de Madrid, Cataluña y Andalucía fueron el origen del 48,6% de los viajes internos, disminuyendo en las tres los viajes emitidos con respecto al mes de enero de 2014.

## MOVIMIENTOS TURÍSTICOS DE LOS ESPAÑOLES (FAMILITUR)

Enero 2015. Datos provisionales

VIAJES DE LOS RESIDENTES EN ESPAÑA	mensual		
	Viajes totales	% Variación Interanual	Porcentajes verticales
TOTAL	9.440.664	-15,9	100

### SEGÚN DESTINO PRINCIPAL

Turismo emisor	882.644	-9,5	9,3
Turismo interno	8.558.020	-16,5	90,7
Andalucía	1.292.383	-20,4	13,7
Cataluña	1.177.556	-24,5	12,5
Castilla y León	1.159.124	1,6	12,3
Comunidad Valenciana	861.296	-16,3	9,1
Resto	4.067.662	-16,8	43,1

### SEGÚN COMUNIDAD AUTÓNOMA DE ORIGEN

Madrid (Comunidad de)	1.885.724	-18,9	20,0
Cataluña	1.443.357	-26,7	15,3
Andalucía	1.263.191	-14,0	13,4
Comunidad Valenciana	978.507	-19,9	10,4
Resto	3.869.885	-8,6	41,0

### SEGÚN MOTIVO PRINCIPAL

Visita a familiares o amigos	4.281.434	-15,6	45,4
Ocio, recreo, vacaciones	3.672.030	-20,3	38,9
Trabajo/Negocios	661.894	-11,7	7,0
Otros motivos	825.306	3,8	8,7

### SEGÚN TIPO DE ALOJAMIENTO

Alojamiento hotelero	1.686.232	-9,7	17,9
Alojamiento no hotelero	7.754.432	-17,1	82,1

### SEGÚN MEDIO DE TRANSPORTE

Transporte por carretera	7.615.231	-17,6	80,7
Avión	1.191.543	3,9	12,6
Otros	633.890	-24,0	6,7

Las nuevas estimaciones de población correspondientes al censo de 2011 se han incorporado a la estimación de la serie de FAMILITUR de 2015, y de la misma manera se ha procedido a revisar la serie de 2014 y 2013.