

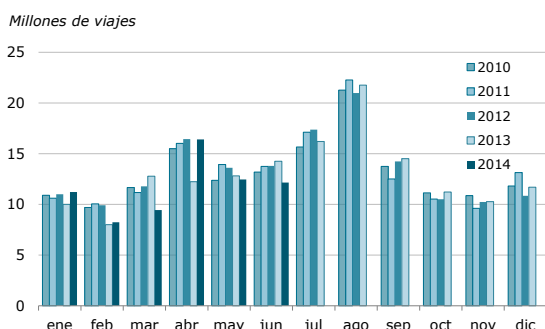
junio2014

NOTA DE COYUNTURA

familitur encuesta de movimientos turísticos de los españoles

Viajes de los residentes en España por meses

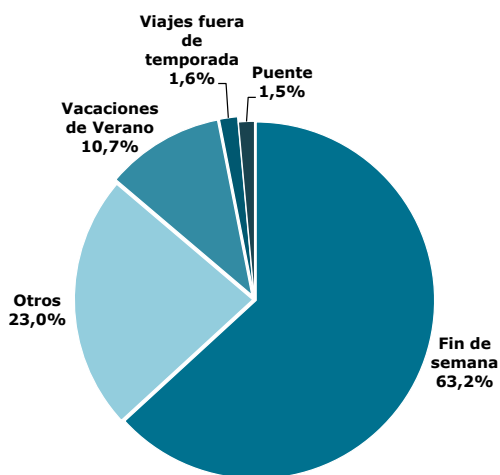
2010, 2011, 2012, 2013 y 2014. Datos provisionales



Fuente: Turespaña. Movimientos turísticos de los españoles (Familitur).

Viajes de los residentes en España según tipo de viaje realizado

Junio 2014. Datos provisionales



Fuente: Turespaña. Movimientos turísticos de los españoles (Familitur).

En **junio** los residentes en España realizaron cerca de 12,2 millones de viajes, cifra un 14,8% inferior a la registrada en el mismo mes de 2013. Si bien los viajes internos retrocedieron, los viajes al extranjero experimentan un crecimiento interanual por tercer mes consecutivo. Este hecho, crecimiento del turismo emisor frente a una caída del turismo interno, no se producía desde febrero de 2012.

Por tipo de viaje, de cada diez, seis fueron viajes de fin de semana y uno de vacaciones de verano. Ambos registraron un descenso respecto al año anterior, en cambio aumentaron los viajes realizados en puente y fuera de temporada. De hecho, nótese que se ha alargado de forma significativa la estancia media de los viajes, tanto de turismo interno como de turismo emisor, lo que genera un efecto dilución en virtud del cual al alargar la estancia media del viaje en un mes se produce una caída del número de viajes.

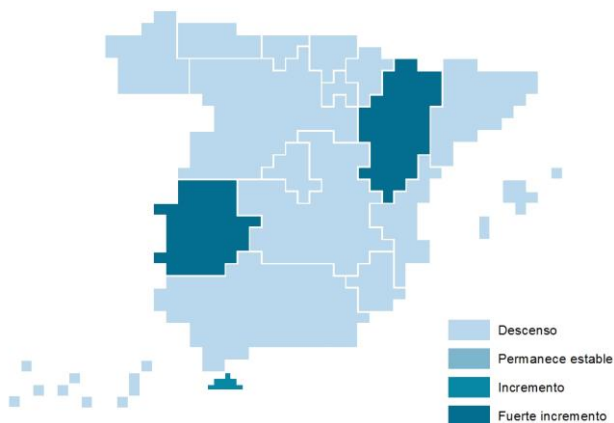
Distinguiendo por la **motivación** del viaje, los viajes de ocio realizados en fin de semana o vacaciones de verano disminuyeron, pero aumentaron los realizados en puente o fuera de temporada. Las visitas a familiares o amigos y los viajes de trabajo mostraron cifras inferiores a las del año anterior. Cabe destacar la consolidación de la tendencia creciente en los viajes de estudios iniciada hace un año. Estos datos, ligados con lo apuntado anteriormente, parecen evidenciar un cambio en el patrón de viaje de los residentes con respecto a años anteriores, más sesgado al ocio en viajes más largos.

En la utilización de **alojamientos** hoteleros se registró un crecimiento de los viajes de ocio a la vez que una disminución de los viajes por otros motivos. El alojamiento no hotelero mostró un retroceso debido fundamentalmente a la minoración de los viajes para visitar a familiares o amigos, con el consiguiente descenso en la utilización de la vivienda de éstos o vivienda propia, en cambio el uso de la vivienda alquilada a particulares creció.

En el 85% de los viajes se utilizó el transporte por carretera, y en el 10% el avión. Aumentaron los viajes realizados en avión y en barco, frente al resto de medios de transporte que mostraron un descenso.

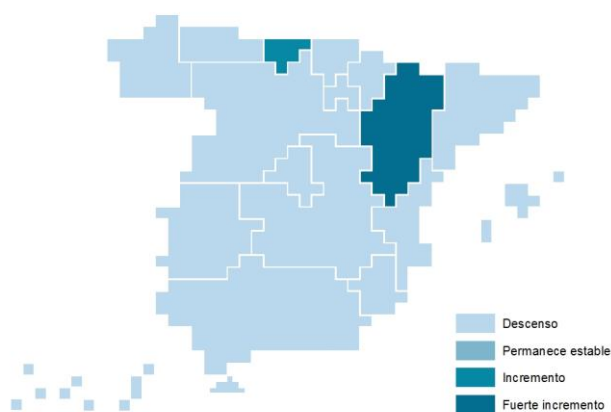
En el **primer semestre** del año los residentes realizaron 70 millones de viajes, cifra muy similar (-0,2%) a la registrada en el mismo periodo de 2013. Destaca el crecimiento de los viajes emisores (+13,8%) con 650 mil viajes más, frente al ligero descenso de los viajes internos.

Variación interanual de los viajes de los residentes, **según destino** Junio 2014. Datos provisionales



Fuente: Turespaña. Movimientos turísticos de los españoles (Familitur).

Variación interanual de los viajes de los residentes, **según origen** Junio 2014. Datos provisionales



Fuente: Turespaña. Movimientos turísticos de los españoles (Familitur).

COMUNIDADES AUTÓNOMAS DE DESTINO DEL VIAJE

En junio las siguientes cuatro principales comunidades de destino acapararon el 54,8% de los viajes internos.

Este mes **Cataluña** fue destino del 17% de los viajes internos, pasando a ocupar la primera posición, hecho que no ocurría desde noviembre de 2012. Recibió 1,9 millones de viajes, registrando un descenso del 12,4% respecto al mismo mes del año anterior. Disminuyeron los viajes de ocio o para visitar a familiares o amigos, así como los realizados en fin de semana, en cambio crecieron los viajes de vacaciones de verano. El alojamiento hotelero mostró un crecimiento, no así el no hotelero, que cayó arrastrado por el descenso en la utilización de la vivienda de familiares o amigos. Los viajes intrarregionales, con un peso del 81% sobre el total, disminuyeron un 18,1%.

Andalucía se vio relegada a la segunda posición con 1,7 millones de viajes recibidos, y un retroceso respecto al año anterior del 23,7%. La mayor parte del descenso provino de los viajes dentro de la propia comunidad, que con un peso del 67% sobre el total, disminuyeron un 33,5%. Cayeron todos los tipos y motivos del viaje, a excepción de los viajes de estudios que mostraron un crecimiento. Crecieron los viajes en los que se pernoctó en alojamientos hotelero, en cambio el alojamiento no hotelero cayó fundamentalmente debido al descenso en la utilización de la vivienda propia o de familiares o amigos.

Después de dos meses de crecimiento **Castilla y León** muestra un retroceso del 13,4% rozando los 1,3 millones de viajes recibidos. Esta fue la única comunidad en la que las vistas a familiares o amigos no cayeron, sino que por el contrario, mostraron un nimio crecimiento. Todos los demás motivos y tipos de viajes registraron descensos. Los viajes en los que se utilizó el alojamiento hotelero, uno de cada diez, crecieron un 10,1%, mientras que aquellos en los que se pernoctó en alojamientos no hoteleros descendieron, destacando la caída en la utilización de la vivienda propia. La mayor parte del descenso provino de la caída en los viajes intrarregionales y aquellos con origen en la C. de Madrid.

Con algo más de 1,2 millones de viajes, la **Comunidad Valenciana** recibió un 17% menos de viajes que en el mismo mes del año anterior. Al igual que en el mes anterior el grueso del descenso se produjo fundamentalmente en aquellos viajes de fin de semana para visitar a familiares o amigos, en cambio los viajes de ocio y los realizados en vacaciones de verano mostraron un avance. Todos los tipos de alojamiento mostraron caídas. Los viajes realizados dentro de la propia comunidad, un 59% del total, descendieron (-10,9%), así como los viajes procedentes de la C.de Madrid (-4,4%).

Del **resto de comunidades** destacaron los crecimientos de Aragón y Extremadura, y los descensos de Baleares, Asturias y Castilla-La Mancha.

COMUNIDADES AUTÓNOMAS DE ORIGEN DEL VIAJE

En junio todas la comunidades redujeron el número de viajes emitidos a excepción de Cantabria (+1,1%) y Aragón (+32,9%).

MOVIMIENTOS TURÍSTICOS DE LOS ESPAÑOLES (FAMILITUR)

Junio 2014. Datos provisionales

VIAJES DE LOS RESIDENTES EN ESPAÑA	mensual			acumulado		
	Viajes totales	% Variación Interanual	Porcentajes verticales	Viajes totales	% Variación Interanual	Porcentajes verticales
TOTAL	12.153.208	-14,8	100	69.931.676	-0,2	100

SEGÚN DESTINO PRINCIPAL

Turismo emisor	907.911	2,3	7,5	5.346.671	13,8	7,6
Turismo interno	11.245.296	-15,9	92,5	64.585.004	-1,2	92,4
Cataluña	1.907.099	-12,4	15,7	10.024.884	5,5	14,3
Andalucía	1.734.181	-23,7	14,3	10.550.503	-7,5	15,1
Castilla y León	1.279.736	-13,4	10,5	7.105.691	5,3	10,2
Comunidad Valenciana	1.245.791	-17,0	10,3	7.320.555	-2,3	10,5
Resto	5.078.490	-14,5	41,8	29.583.370	-2,2	42,3

SEGÚN COMUNIDAD AUTÓNOMA DE ORIGEN

Madrid (Comunidad de)	2.283.576	-10,1	18,8	13.431.848	5,4	19,2
Cataluña	2.230.747	-10,8	18,4	11.906.366	2,2	17,0
Andalucía	1.521.168	-30,3	12,5	9.389.742	-10,6	13,4
Comunidad Valenciana	1.176.143	-15,4	9,7	7.573.882	2,9	10,8
Resto	4.941.574	-12,4	40,7	27.629.838	-0,7	39,5

SEGÚN MOTIVO PRINCIPAL

Ocio, recreo, vacaciones	7.167.551	-6,2	59,0	36.212.928	6,4	51,8
Visita a familiares o amigos	3.376.520	-29,5	27,8	24.049.075	-4,6	34,4
Trabajo/Negocios	897.303	-12,5	7,4	4.799.769	-15,6	6,9
Otros motivos	711.835	-11,2	5,9	4.869.903	-5,7	7,0

SEGÚN TIPO DE ALOJAMIENTO

Alojamiento hotelero	2.838.491	-3,8	23,4	14.612.320	4,6	20,9
Alojamiento no hotelero	9.314.717	-17,6	76,6	55.319.356	-1,4	79,1

SEGÚN MEDIO DE TRANSPORTE

Transporte por carretera	10.308.980	-16,1	84,8	59.139.649	-0,6	84,6
Avión	1.196.920	5,4	9,8	6.366.719	-0,0	9,1
Otros	647.307	-22,7	5,3	4.425.308	4,3	6,3

Las nuevas estimaciones de población correspondientes al censo de 2011 se han incorporado a la estimación de la serie de FAMILITUR de 2014, y de la misma manera se ha procedido a revisar la serie de 2013.