

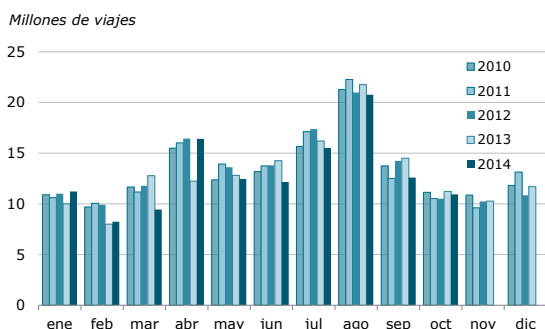
# octubre2014

## NOTA DE COYUNTURA

# familitur encuesta de movimientos turísticos de los españoles

### Viajes de los residentes en España por meses

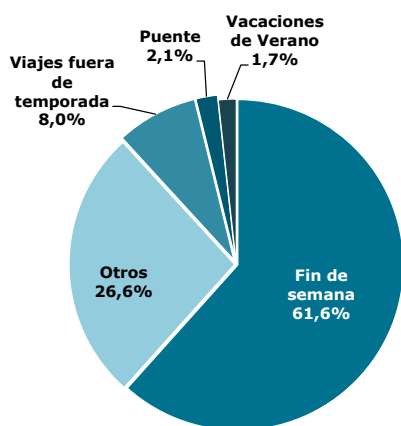
2010, 2011, 2012, 2013 y 2014. Datos provisionales



Fuente: Turespaña. Movimientos turísticos de los españoles (Familitur).

### Viajes de los residentes en España según tipo de viaje realizado

Octubre 2014. Datos provisionales



Fuente: Turespaña. Movimientos turísticos de los españoles (Familitur).

En el mes de **octubre** los residentes en España realizaron cerca de 11 millones de viajes, experimentando un descenso del -2,6%, si bien la estancia media se incrementó de forma considerable (+10%) tras varios meses de retroceso.

El número de viajes emisores se mantuvo en niveles similares a los del mismo mes del año pasado (-0,3%), si bien experimentaron un notable aumento en la estancia media (+60%). Este alargamiento en la estancia media también se produce en los viajes internos (+3,3%), cuyo número retrocede un -2,8%.

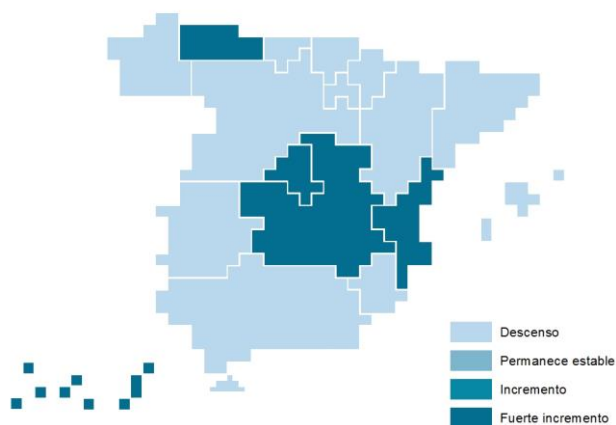
Por tipo de viaje, los realizados en fin de semana fueron el 62% del total, y experimentaron un incremento del 0,5%.

Atendiendo a la **motivación**, el mayor retroceso se dio en los viajes de trabajo (-19,6%). Ahora bien, también estos viajes experimentaron un aumento de su duración (+24,3%). Los viajes de ocio retrocedieron un -2,6%, al igual que los realizados para visitar a familiares o amigos (-0,7%), si bien, ambos tipos de viaje mostraron sendos incrementos en la estancia media (+12,5% y +8% respectivamente). Por otro lado, y si atendemos al alojamiento principal utilizado en este tipo de viajes, los viajes realizados por estos motivos y con pernoctación en hoteles crecieron un 10% y un 6,5% respectivamente. Por su parte, los viajes de estudios crecieron un 12,3%, si bien se ha recortado su duración un 3%.

Los viajes en los que se **pernoctó en hoteles** crecieron un 0,2% en línea con la tendencia marcada por la EOH. Por su parte, los viajes en los que se pernoctó en **alojamientos no hoteleros** disminuyeron un -3,4%. Este retroceso se deriva fundamentalmente del descenso en la utilización de la vivienda propia, y en menor medida de los campings, dado que el resto de alojamientos no hoteleros mostraron avances.

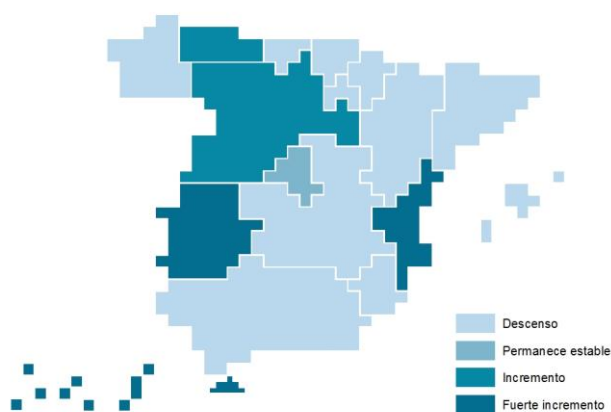
En los **diez primeros meses** del año los viajes de los residentes rozaron los 130 millones, cifra un -3% menor a la registrada en el mismo periodo de 2013. Dicho descenso obedeció a los desplazamientos internos, pues los viajes emisores registraron un crecimiento del 5,7%. Los viajes que se dirigieron a alojamientos hoteleros acumulan una subida del 2,1% frente al retroceso del alojamiento no hotelero, que registra una caída del -4,3%.

*Variación interanual de los viajes de los residentes, según destino*  
Octubre 2014. Datos provisionales



Fuente: Turespaña. Movimientos turísticos de los españoles (Familitur).

*Variación interanual de los viajes de los residentes, según origen*  
Octubre 2014. Datos provisionales



Fuente: Turespaña. Movimientos turísticos de los españoles (Familitur).

## COMUNIDADES AUTÓNOMAS DE DESTINO DEL VIAJE

En octubre las siguientes cuatro principales comunidades de destino acapararon el 52,9% de los viajes internos.

**Andalucía** fue el principal destino, acaparando el 15,6% del total de viajes internos, rozando los 1,6 millones de viajes recibidos. Mientras que el número de viajes disminuyó un -8,2%, la duración de los mismos se vio incrementada en un 19,5%. El mayor retroceso se produjo en los viajes de ocio realizados en fin de semana, en cambio las visitas a familiares o amigos mostraron un crecimiento. Los viajes en los que se recurrió al alojamiento hotelero se incrementaron en un 2,6% frente al descenso del alojamiento no hotelero. En ambos casos la estancia media se alargó notablemente.

Con cerca de 1,5 millones de viajes, éste mes **Cataluña** registra una minoración del -1,8% en los viajes recibidos, que es compensada por un incremento del 3,3% en la estancia media. Disminuyeron los viajes de ocio, pero aumentaron aquellos para visitar a familiares o amigos. Por tipo de alojamiento destaca el crecimiento del alojamiento hotelero (+35,6%), que se fundamentó en un notable crecimiento de aquellos viajes de ocio con pernoctación en estos alojamientos. Por otra parte, el alojamiento no hotelero mostró un descenso esencialmente motivado por el retroceso en la utilización de la vivienda propia y la de familiares o amigos.

**Castilla y León** repitió la cifra de viajes del mes pasado, 1,3 millones, experimentando un retroceso en el número de viajes del -6,1%, descenso que en éste caso no fue compensado por una mayor estancia media. Las mayores caídas se produjeron en los viajes de ocio realizados en fin de semana y las visitas a familiares o amigos, aunque aquellos viajes de ocio en los que se pernoctó en alojamientos hoteleros crecieron considerablemente, de forma que el alojamiento hotelero, con un peso del 11% sobre el total de viajes, anotó un destacable avance, no así el no hotelero, que lastrado por la vivienda propia mostró un descenso.

La **Comunidad Valenciana** fue la única de las principales comunidades que registró un crecimiento en los viajes recibidos (+5,1%) alcanzando el millón de viajes. A dicho avance se le sumó un aumento del 8,6% en la estancia media. El mayor aumento se dio en los viajes de ocio, sobre todo en los realizados en fin de semana, en cambio las visitas a familiares o amigos disminuyeron. Al contrario de lo sucedido en las anteriores comunidades, aquí los viajes de ocio con pernoctación en alojamientos hoteleros retrocedieron, mientras que aumentaron aquellos en los que se pernoctó en la vivienda de familiares o amigos, así, mientras el alojamiento hotelero mostró un importante caída, el no hotelero arrojó buenos resultados.

Del **resto de comunidades** cabe destacar los crecimientos de Castilla-La Mancha, Canarias y Madrid, y los retrocesos de Baleares, Galicia y País Vasco.

## COMUNIDADES AUTÓNOMAS DE ORIGEN DEL VIAJE

En octubre la C. de Madrid, Cataluña y Andalucía fueron el origen del 49,1% de los viajes internos, disminuyendo las tres los viajes emitidos.

## MOVIMIENTOS TURÍSTICOS DE LOS ESPAÑOLES (FAMILITUR)

Octubre 2014. Datos provisionales

VIAJES DE LOS RESIDENTES EN ESPAÑA	mensual			acumulado		
	Viajes totales	% Variación Interanual	Porcentajes verticales	Viajes totales	% Variación Interanual	Porcentajes verticales
<b>TOTAL</b>	<b>10.932.005</b>	<b>-2,6</b>	<b>100</b>	<b>129.754.750</b>	<b>-3,0</b>	<b>100</b>

### SEGÚN DESTINO PRINCIPAL

Turismo emisor	742.698	-0,3	6,8	10.219.838	5,7	7,9
Turismo interno	10.189.307	-2,8	93,2	119.534.912	-3,7	92,1
Andalucía	1.592.320	-8,2	14,6	20.373.585	-10,0	15,7
Cataluña	1.460.773	-1,8	13,4	17.813.635	-1,1	13,7
Castilla y León	1.311.368	-6,1	12,0	13.123.889	-0,9	10,1
Comunidad Valenciana	1.025.017	5,1	9,4	14.535.304	-1,5	11,2
Resto	4.799.828	-1,8	43,9	53.688.499	-3,2	41,4

### SEGÚN COMUNIDAD AUTÓNOMA DE ORIGEN

Madrid (Comunidad de)	2.073.247	-0,7	19,0	25.470.327	3,3	19,6
Cataluña	1.685.414	-7,4	15,4	21.624.692	-3,2	16,7
Andalucía	1.607.797	-1,3	14,7	17.678.611	-12,2	13,6
Comunidad Valenciana	1.308.111	28,0	12,0	13.799.298	2,5	10,6
Resto	4.257.437	-8,7	38,9	51.181.821	-3,9	39,4

### SEGÚN MOTIVO PRINCIPAL

Ocio, recreo, vacaciones	5.473.239	-2,6	50,1	72.448.279	1,7	55,8
Visita a familiares o amigos	3.788.551	-0,7	34,7	42.736.944	-6,6	32,9
Trabajo/Negocios	820.342	-19,6	7,5	7.545.058	-18,8	5,8
Otros motivos	849.873	10,6	7,8	7.024.470	-6,2	5,4

### SEGÚN TIPO DE ALOJAMIENTO

Alojamiento hotelero	2.414.047	0,2	22,1	27.759.662	2,1	21,4
Alojamiento no hotelero	8.517.959	-3,4	77,9	101.995.088	-4,3	78,6

### SEGÚN MEDIO DE TRANSPORTE

Transporte por carretera	9.204.547	-3,3	84,2	110.155.213	-3,3	84,9
Avión	1.034.882	2,0	9,5	11.977.845	-0,3	9,2
Otros	692.576	0,8	6,3	7.621.692	-3,3	5,9

Las nuevas estimaciones de población correspondientes al censo de 2011 se han incorporado a la estimación de la serie de FAMILITUR de 2014, y de la misma manera se ha procedido a revisar la serie de 2013.